

Colza d'hiver

RGT OZZONE

Fiche technique et résultats d'essais

Hybride restauré résistant partiel au virus TuYV, mi-tardif à floraison et à maturité, intermédiaire à reprise de végétation. Peu à très peu sensible au phoma, possédant une résistance quantitative. Moyennement sensible à l'élongation automnale, très haute, peu sensible à la cylindrosporiose et très peu sensible à la verse. Sa teneur en huile est très élevée et moyenne en glucosinolates. Variété présentant une bonne vigueur. Son rendement est en retrait par rapport aux témoins.

Type variétal
HR

Année d'inscription
2021

Pays d'inscription
France

Tolérance herbicide
non

Tolérance à la hernie des crucifères
non

Commercialisation
true

Représentant en France
RAGT Semences

Code obtenteur
BNF 347

Fiche technique en
ligne



Classification Terres Inovia

Précocité

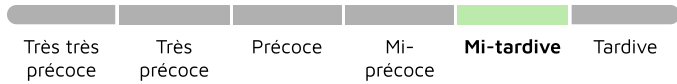
PRÉCOCITÉ À MATURITÉ



PRÉCOCITÉ À LA REPRISE



PRÉCOCITÉ FLORAISON



Qualité de la graine

RICHESSE EN HUILE



RICHESSE EN GLUCOSINOLATES



Agronomie

SENSIBILITÉ À LA VERSE



SENSIBILITÉ À L'ÉLONGATION AUTOMNALE



VIGUEUR DÉPART (9:très élevée)



VIGUEUR AUTOMNALE (9:très élevée)



CLASSE DE HAUTEUR



Maladies et Ravageurs

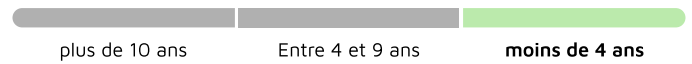
RÉSISTANCE PARTIELLE AU TUYV



SENSIBILITÉ PHOMA



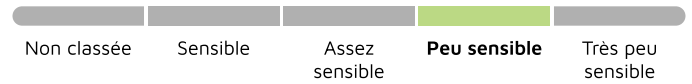
→ DERNIÈRE ANNÉE D'ÉVALUATION PHOMA



RÉSISTANCE PHOMA EXPLIQUANT LE COMPORTEMENT AU CHAMP



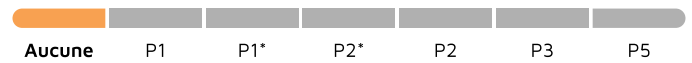
SENSIBILITÉ CYLINDROSPORIOSE



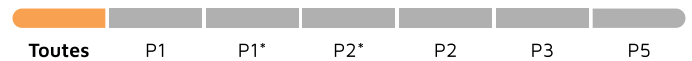
COMPORTEMENT OROBANCHE RAMEUSE



→ RÉSISTANCE AUX PATHOTYPES HERNIE DES CRUCIFÈRES



→ SENSIBILITÉ AUX PATHOTYPES HERNIE DES CRUCIFÈRES



PRÉSENCE DE LARVES D'ALTISES



SYMPTÔMES PLANTES BUISSONNANTES



Résultats d'évaluations Terres Inovia pour RGT OZZONE

Zone d'évaluation : Colza Centre Ouest

40.4 q/ha

Rendement estimé 2023

99 %

Indice de rendement 2023

Graphique d'indice de rendement



Graphique d'indice de rendement



Graphique d'indice de rendement



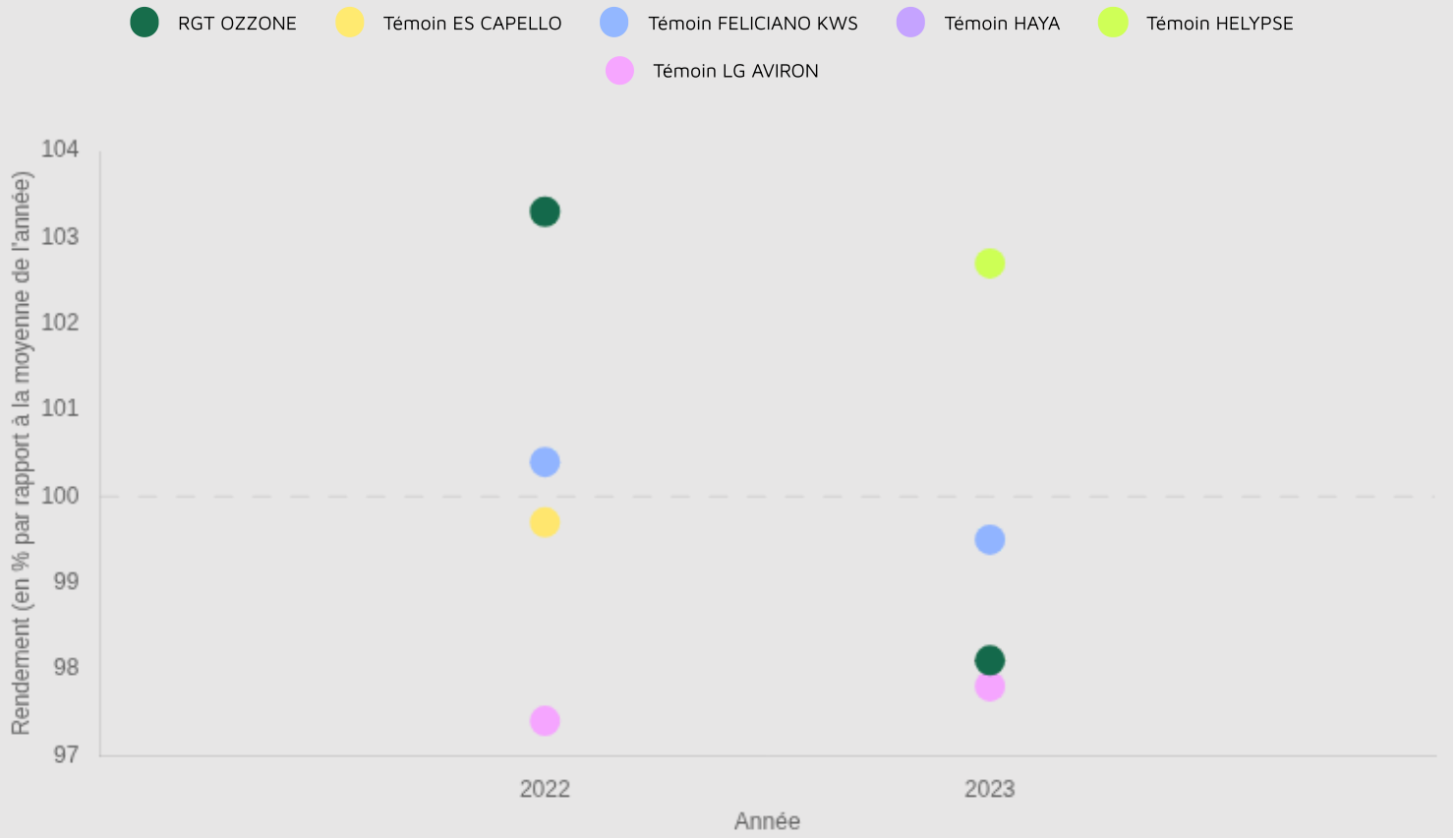
Graphique d'indice de rendement



Graphique d'indice de rendement



Graphique d'indice de rendement



Résultats inscription CTPS : source GEVES

Cotation

COTATION FINALE 107.3	INDICE RENDEMENT 2 ANS / TÉMOINS (%) 106.2	NB D'ESSAIS POUR LE RENDEMENT / 2 ANS 14
BONIFICATION PHOMA (+/-) 0	BONIFICATION HUILE (+/-) 1.1	TENEUR MOY. EN GLUCO. (MMOL/G) 13.3
BONIFICATION PROTÉINES (+/-) -	VERSE / 2 ANS 1.3	

Résultats détaillés

Année (ou regroupement)	Indice de rendement / témoins (%/témoins)	Témoin 1	Rendement témoin 1 (q/ha)	Témoin 2	Rendement témoin 2 (q/ha)	Témoin 3	Rendement témoin 3 (q/ha)	Nombre d'essais	Teneur huile normes (%)	Teneur protéines (%)	Teneur glucosinolates
2020	104	DK EXCEPTION	46.6	DK EXPANSION	47.4	-	-	6	46.6	36.6	16.4
2021	108.4	DK EXCEPTION	47.9	DK EXPANSION	48.5	-	-	8	46	35.6	15.8

Sources GEVES : résultats obtenus dans le réseau national CTPS