

## Colza d'hiver

# RGT PARADIZZE

### Fiche technique et résultats d'essais

Hybride restauré résistant partiel au virus TuYV, mi-précoce à floraison et mi-précoce à mi-tardif à maturité, intermédiaire à reprise de végétation. Sa teneur en huile est très élevée et faible en glucosinolates. Peu à très peu sensible au phoma, possédant la résistance spécifique Rlm7. Moyennement sensible à l'élongation automnale, haute, peu sensible à la cylindrosporiose et à la verse. Son rendement est en léger retrait au national. Et surtout très net retrait dans le Sud.

**Type variétal**  
HR

**Année d'inscription**  
2021

**Pays d'inscription**  
France

**Tolérance herbicide**  
non

**Tolérance à la hernie des crucifères**  
non

**Commercialisation**  
true

**Représentant en France**  
RAGT Semences

**Code obtenteur**  
BNF 1682

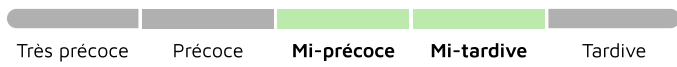
Fiche technique en  
ligne



# Classification Terres Inovia

## Précocité

### PRÉCOCITÉ À MATURITÉ



### PRÉCOCITÉ À LA REPRISE



### PRÉCOCITÉ FLORAISON

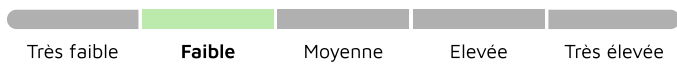


## Qualité de la graine

### RICHESSE EN HUILE



### RICHESSE EN GLUCOSINOLATES



## Agronomie

### SENSIBILITÉ À LA VERSE



### SENSIBILITÉ À L'ÉLONGATION AUTOMNALE



### VIGUEUR DÉPART (9:très élevée)



### VIGUEUR AUTOMNALE (9:très élevée)



### CLASSE DE HAUTEUR



## Maladies et Ravageurs

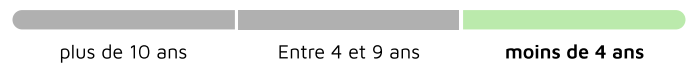
### RÉSISTANCE PARTIELLE AU TUYV



### SENSIBILITÉ PHOMA



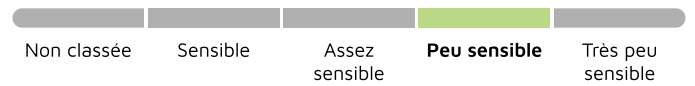
### → DERNIÈRE ANNÉE D'ÉVALUATION PHOMA



### RÉSISTANCE PHOMA EXPLIQUANT LE COMPORTEMENT AU CHAMP




### SENSIBILITÉ CYLINDROSPORIOSE




### COMPORTEMENT OROBANCHE RAMEUSE



### → RÉSISTANCE AUX PATHOTYPES HERNIE DES CRUCIFÈRES



### → SENSIBILITÉ AUX PATHOTYPES HERNIE DES CRUCIFÈRES



### PRÉSENCE DE LARVES D'ALTISES



### SYMPTÔMES PLANTES BUISSONNANTES



# Résultats d'évaluations Terres Inovia pour RGT PARADIZZE

Zone d'évaluation : Colza Centre

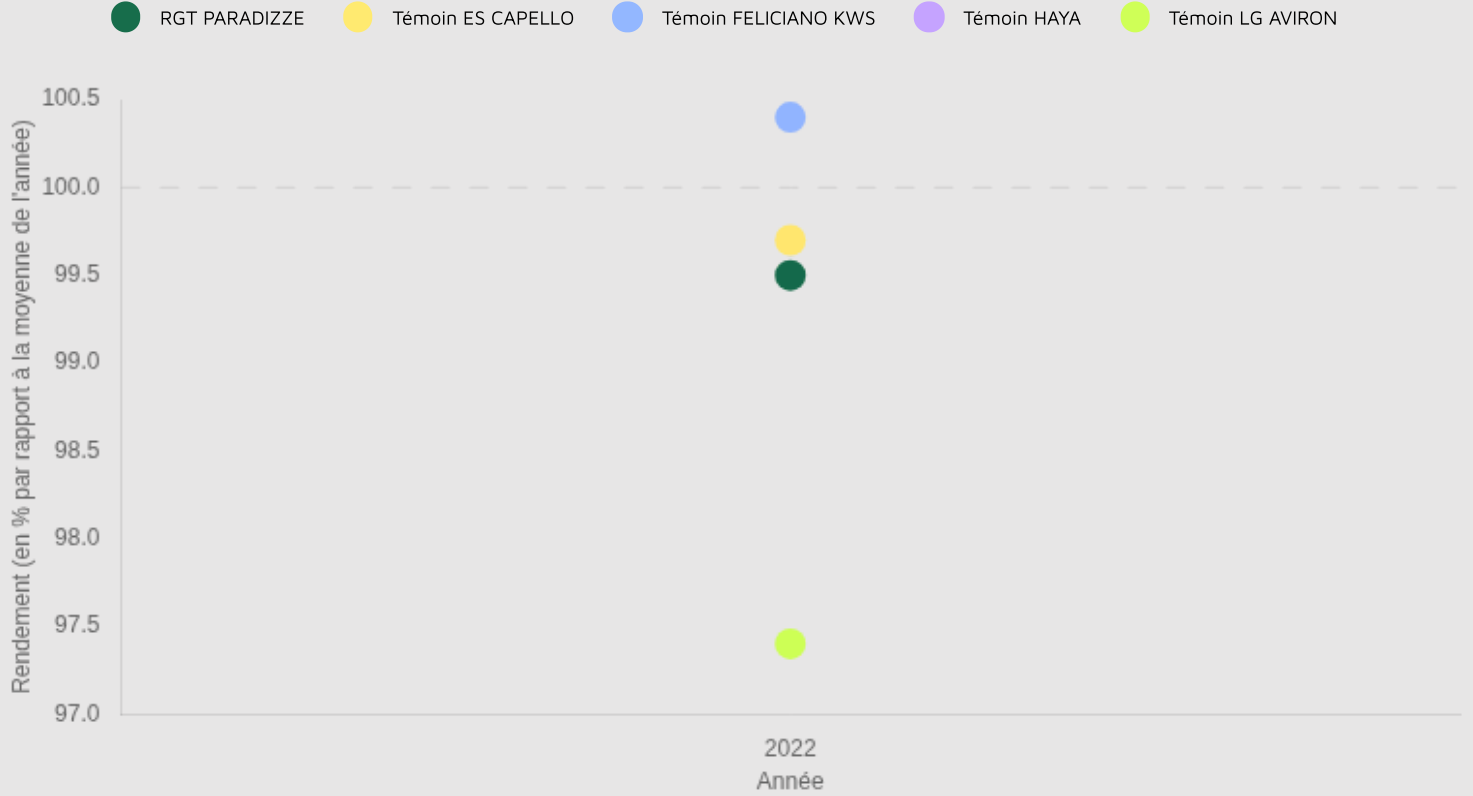
**44.9** q/ha

Rendement estimé 2022

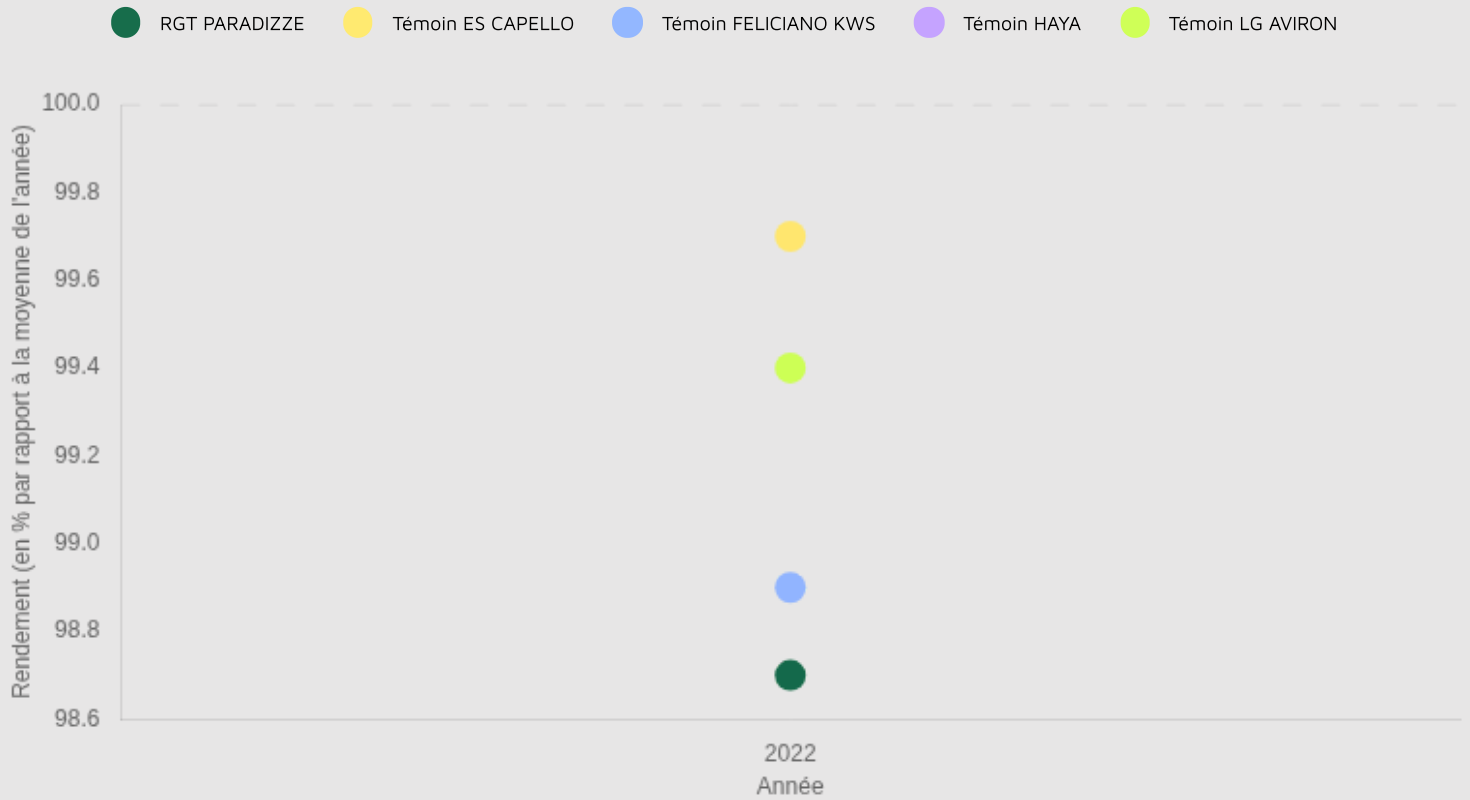
**99.5** %

Indice de rendement 2022

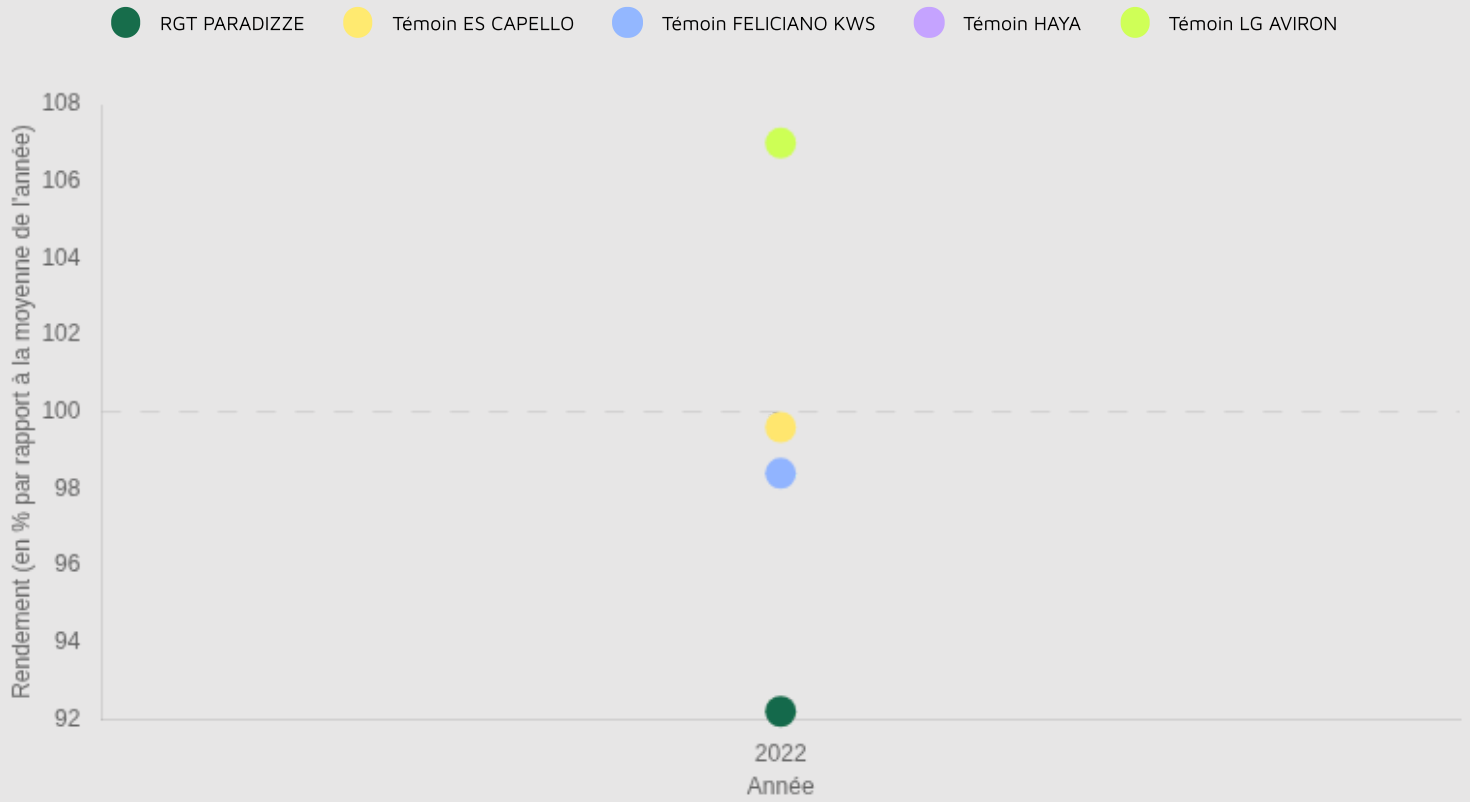
## Graphique d'indice de rendement



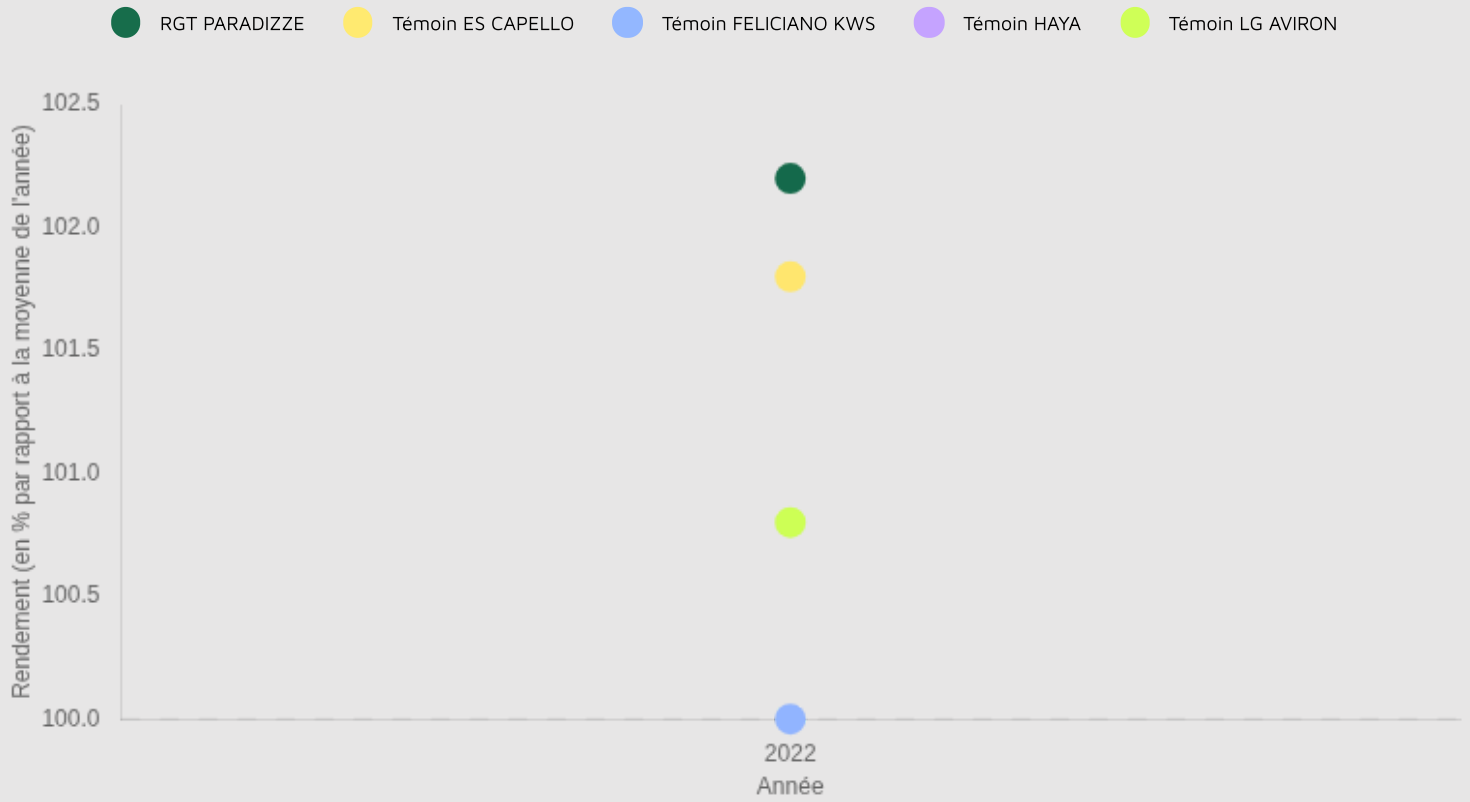
## Graphique d'indice de rendement



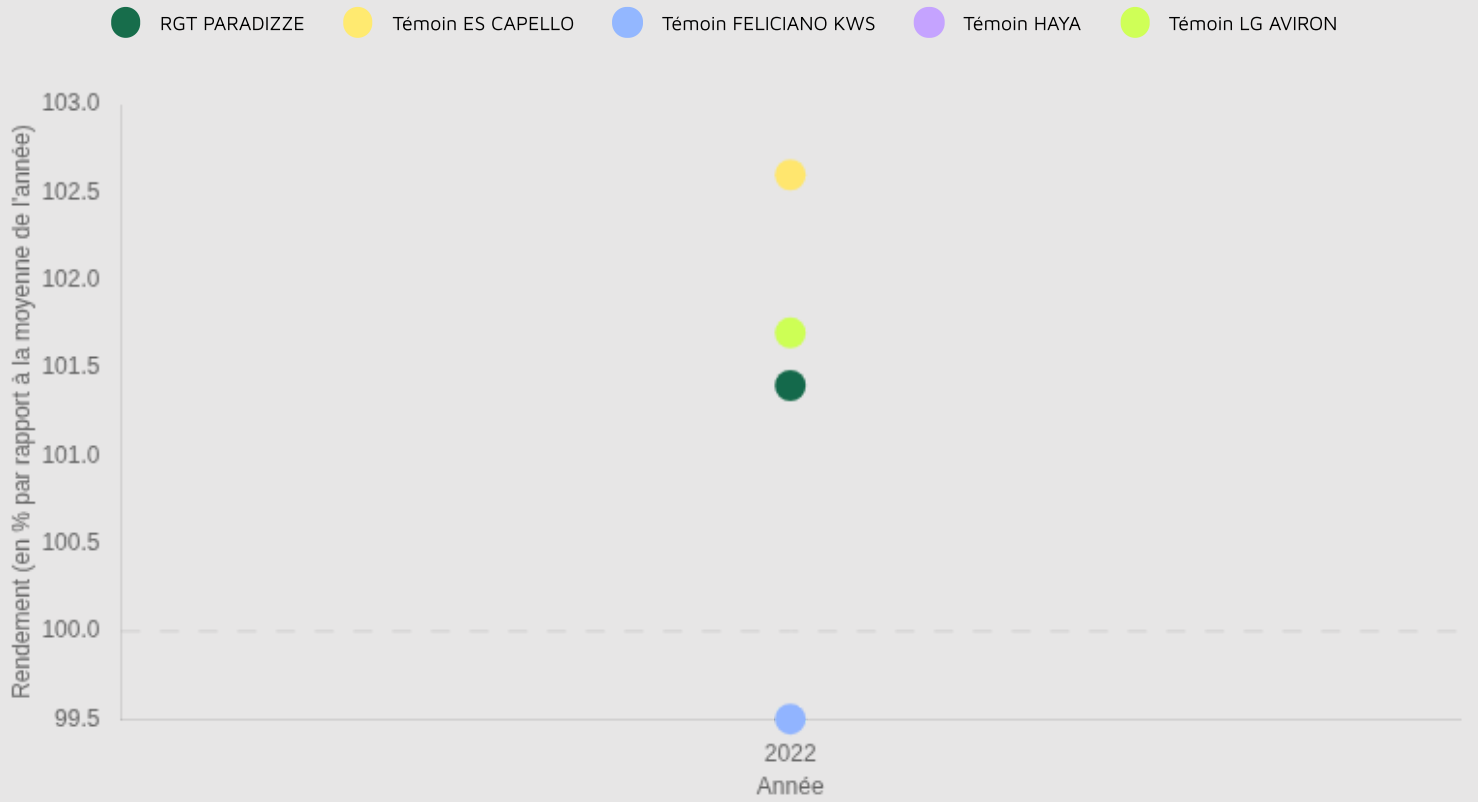
### Graphique d'indice de rendement



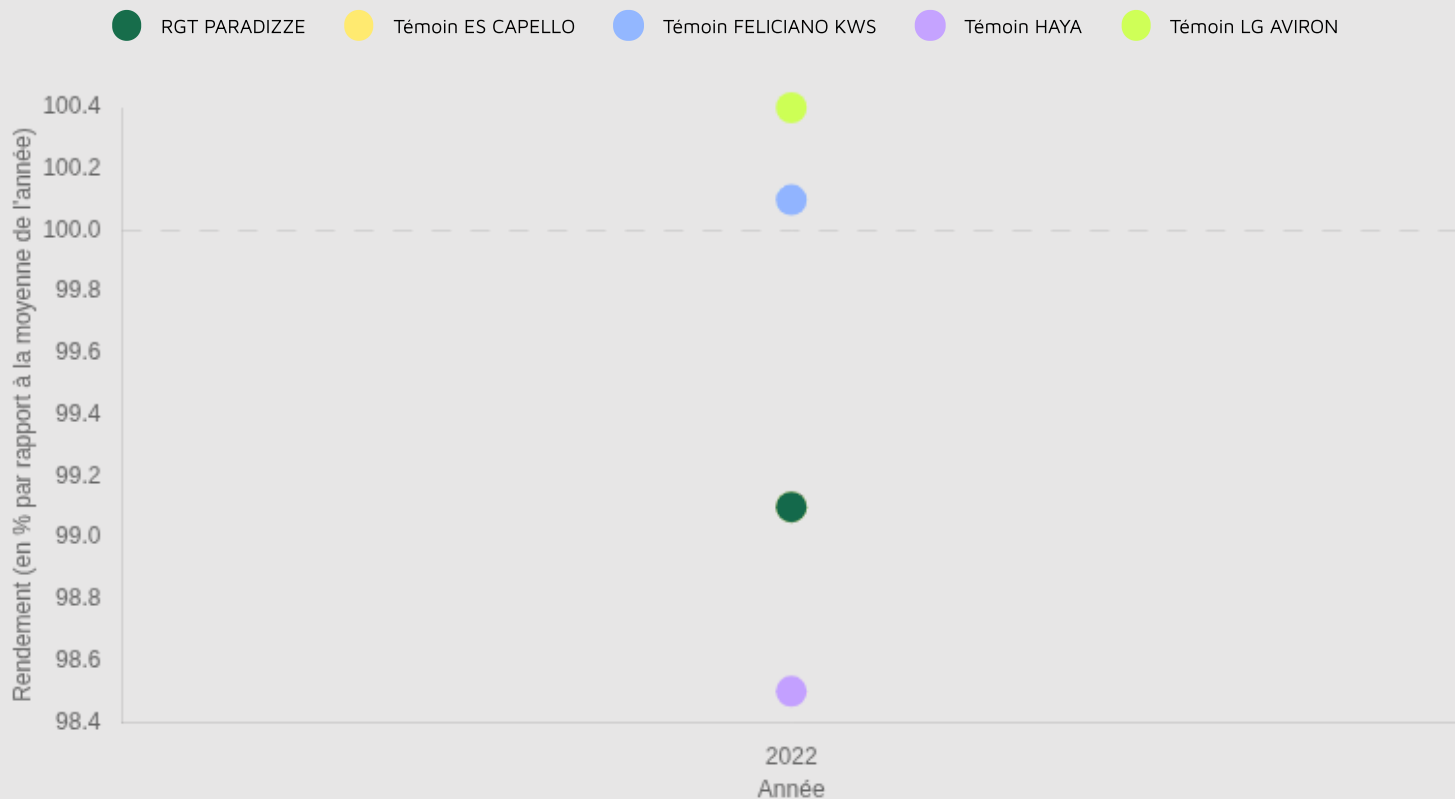
### Graphique d'indice de rendement



### Graphique d'indice de rendement



### Graphique d'indice de rendement



# Résultats inscription CTPS : source GEVES

## Cotation

<b>COTATION FINALE</b> 105	<b>INDICE RENDEMENT 2 ANS / TÉMOINS (%)</b> 103.5	<b>NB D'ESSAIS POUR LE RENDEMENT / 2 ANS</b> 14
<b>BONIFICATION PHOMA (+/-)</b> 0	<b>BONIFICATION HUILE (+/-)</b> 1.5	<b>TENEUR MOY. EN GLUCO. (MMOL/G)</b> 12.8
<b>BONIFICATION PROTÉINES (+/-)</b> -	<b>VERSE / 2 ANS</b> 3.2	

## Résultats détaillés

Année (ou regroupement)	Indice de rendement / témoins (%/témoins)	Témoin 1	Rendement témoin 1 (q/ha)	Témoin 2	Rendement témoin 2 (q/ha)	Témoin 3	Rendement témoin 3 (q/ha)	Nombre d'essais	Teneur huile normes (%)	Teneur protéines (%)	Teneur glucosinolates
2020	99.2	DK EXCEPTION	45	DK EXPANSION	45.9	-	-	6	47	36.5	15.8
2021	107.7	DK EXCEPTION	47.9	DK EXPANSION	48.5	-	-	8	46.4	35.4	15.1

Sources GEVES : résultats obtenus dans le réseau national CTPS