

## Colza d'hiver

# RGT POZZNAN

### Fiche technique et résultats d'essais

Hybride restauré résistant partiel au virus TuYV, mi-précoce à floraison et à maturité, intermédiaire à reprise de végétation. Peu sensible au phoma, possédant la résistance spécifique Rlm7. Moyennement sensible à l'élongation automnale, haute, peu sensible à la cylindrosporiose et à la verse. Sa teneur en huile est élevée et moyenne à élevée en glucosinolates. Son rendement est plutôt bon pour sa première année dans le réseau, sauf dans le centre-ouest.

**Type variétal**  
HR

**Année d'inscription**  
2022

**Pays d'inscription**  
France

**Tolérance herbicide**  
non

**Tolérance à la hernie des crucifères**  
non

**Commercialisation**  
true

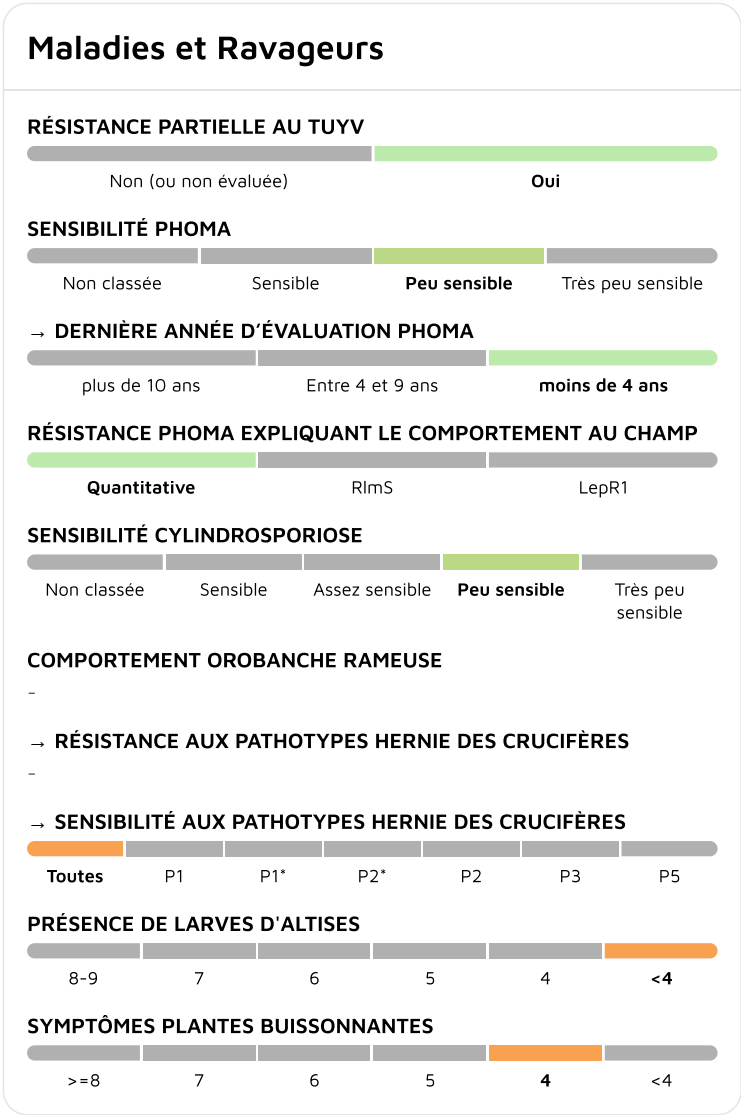
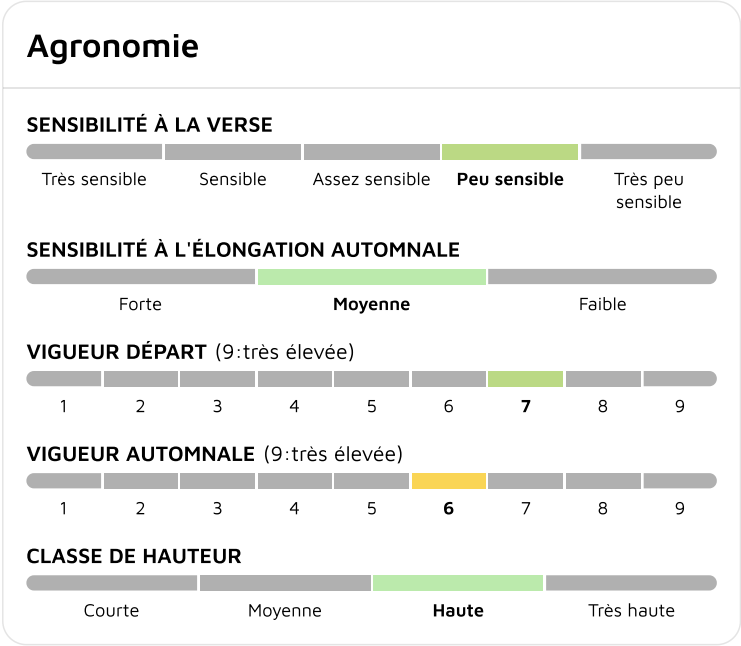
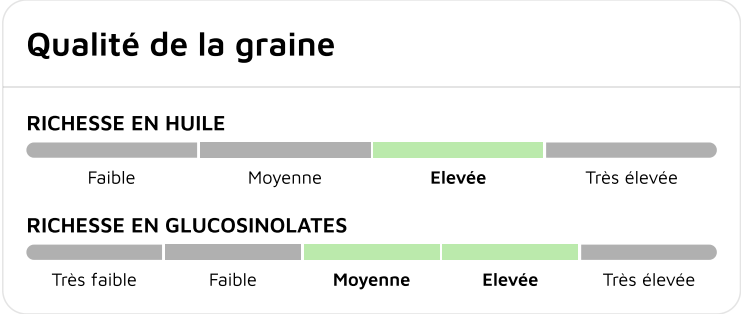
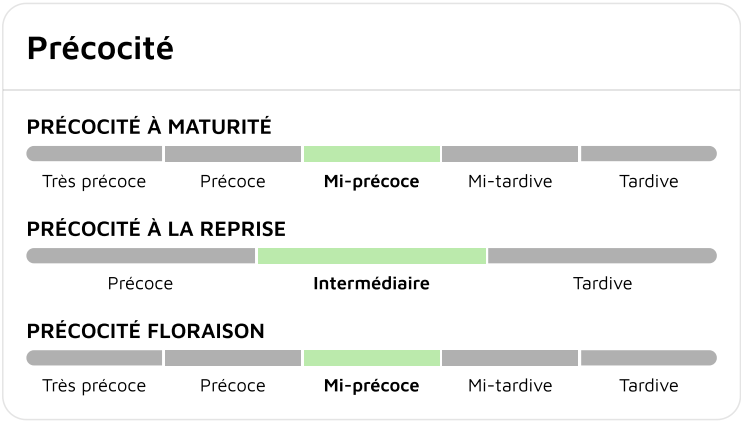
**Représentant en France**  
RAGT Semences

**Code obtenteur**  
BN 218401

Fiche technique  
en ligne



# Classification Terres Inovia



# Résultats d'évaluations Terres Inovia pour RGT POZZNAN

Zone d'évaluation : Colza Centre Ouest

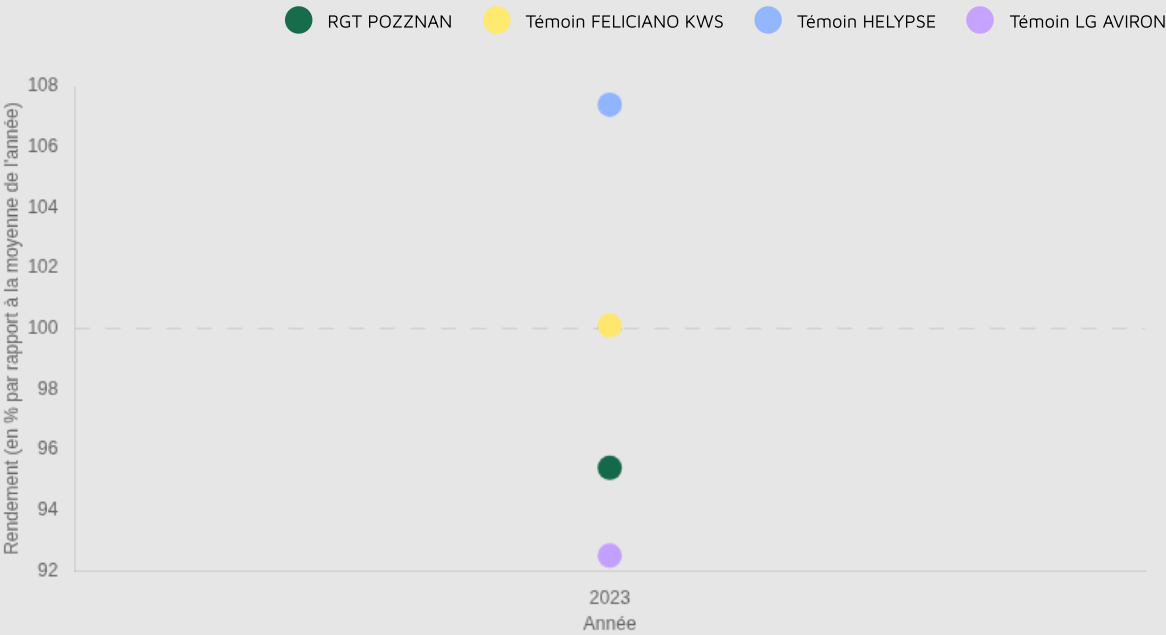
38.9 q/ha

Rendement estimé 2023

95.4 %

Indice de rendement 2023

Graphique d'indice de rendement



Zone d'évaluation : Colza Centre-Est

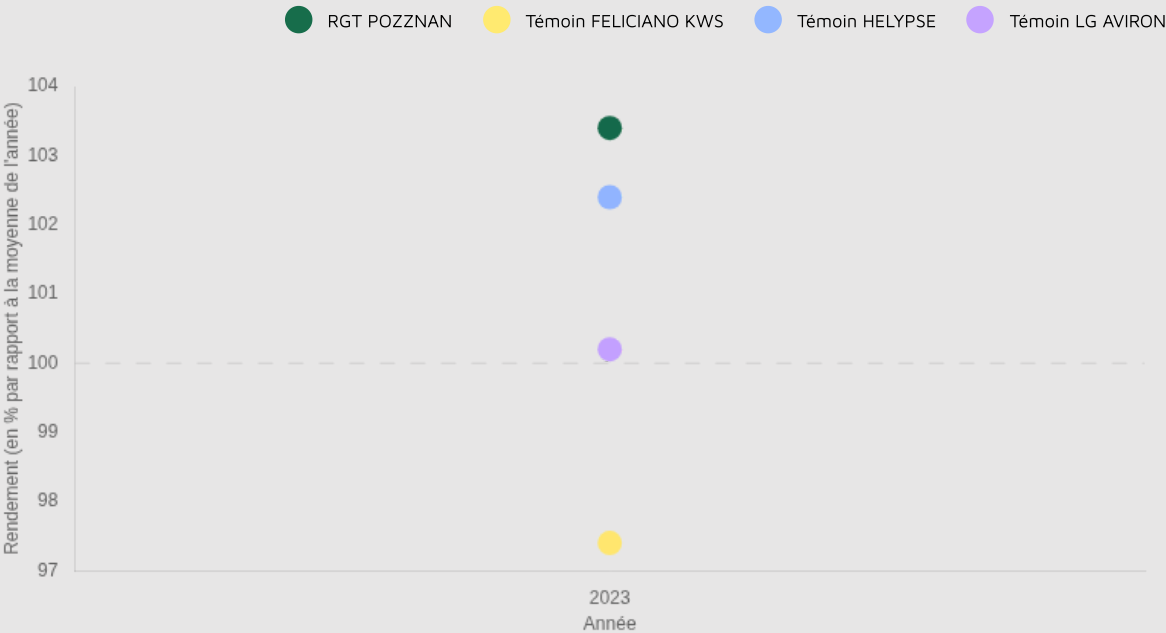
41.5 q/ha

Rendement estimé 2023

103.4 %

Indice de rendement 2023

Graphique d'indice de rendement

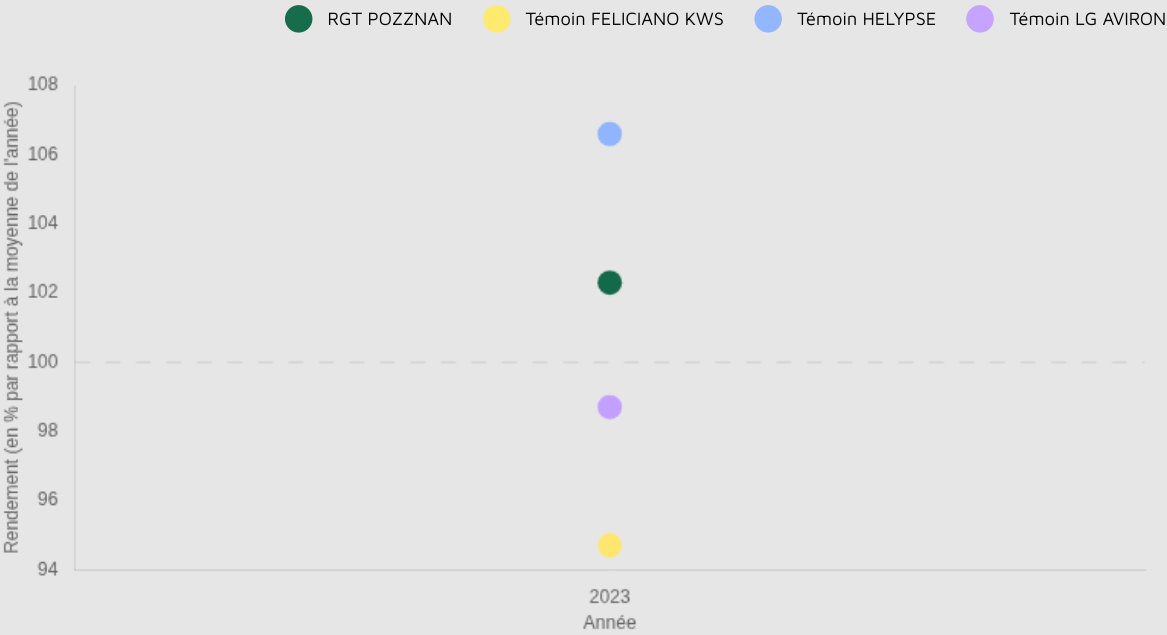


Zone d'évaluation : Colza Nord-Est

39.8 q/ha  
Rendement estimé 2023

102.3 %  
Indice de rendement 2023

Graphique d'indice de rendement

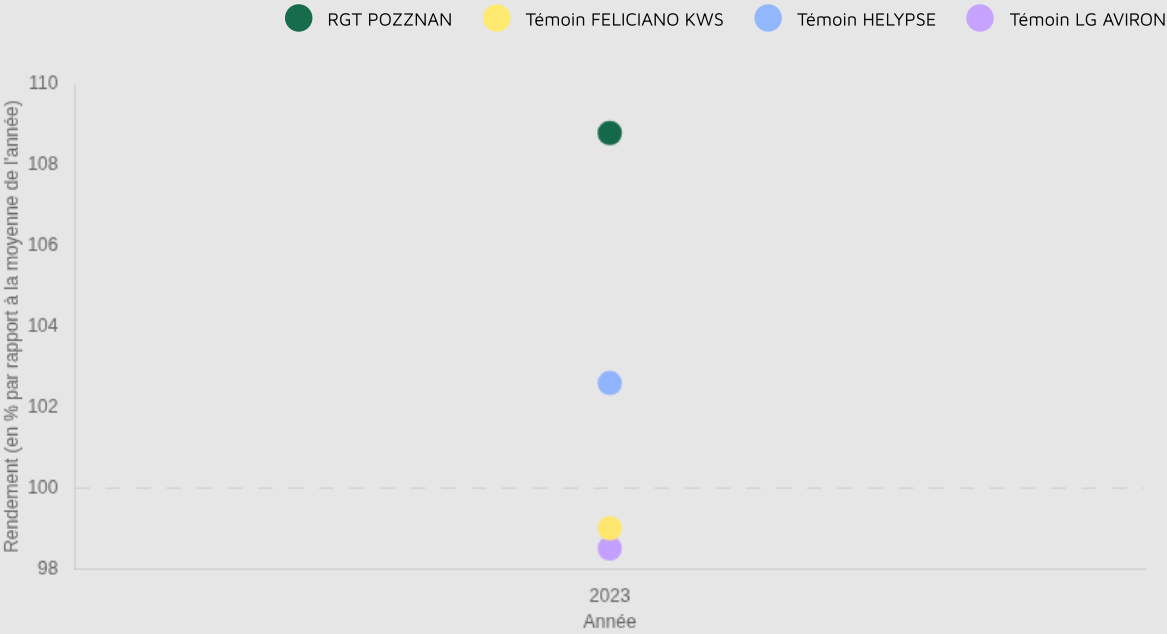


Zone d'évaluation : Colza Sud

41 q/ha  
Rendement estimé 2023

108.8 %  
Indice de rendement 2023

Graphique d'indice de rendement

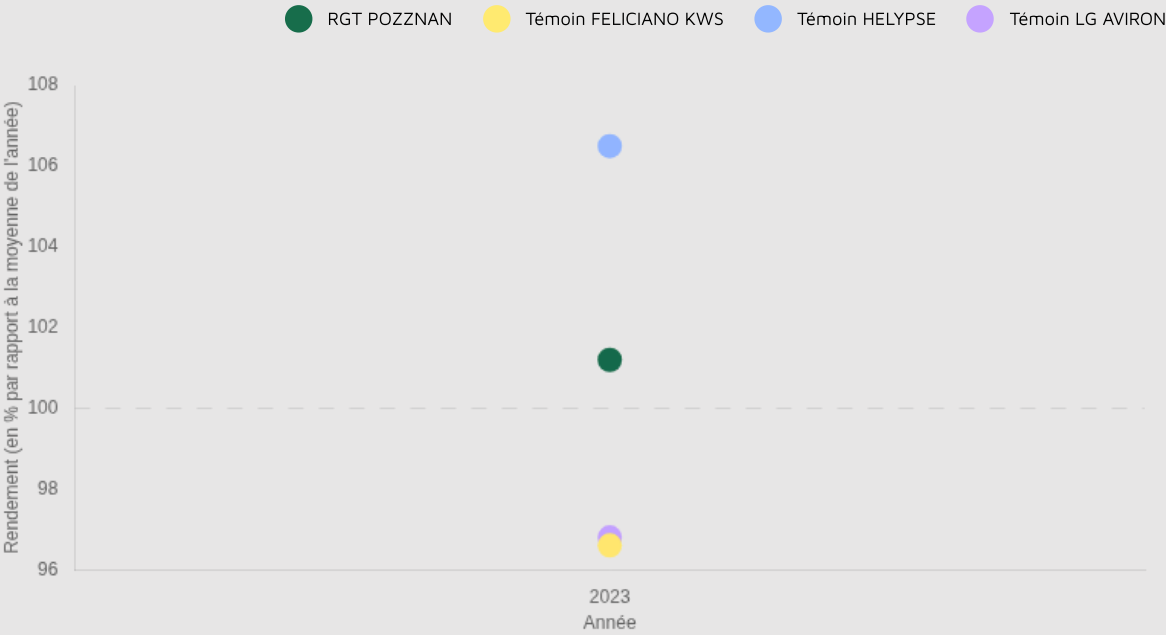


Zone d'évaluation : Colza Nord-Ouest

44.8 q/ha  
Rendement estimé 2023

101.2 %  
Indice de rendement 2023

Graphique d'indice de rendement

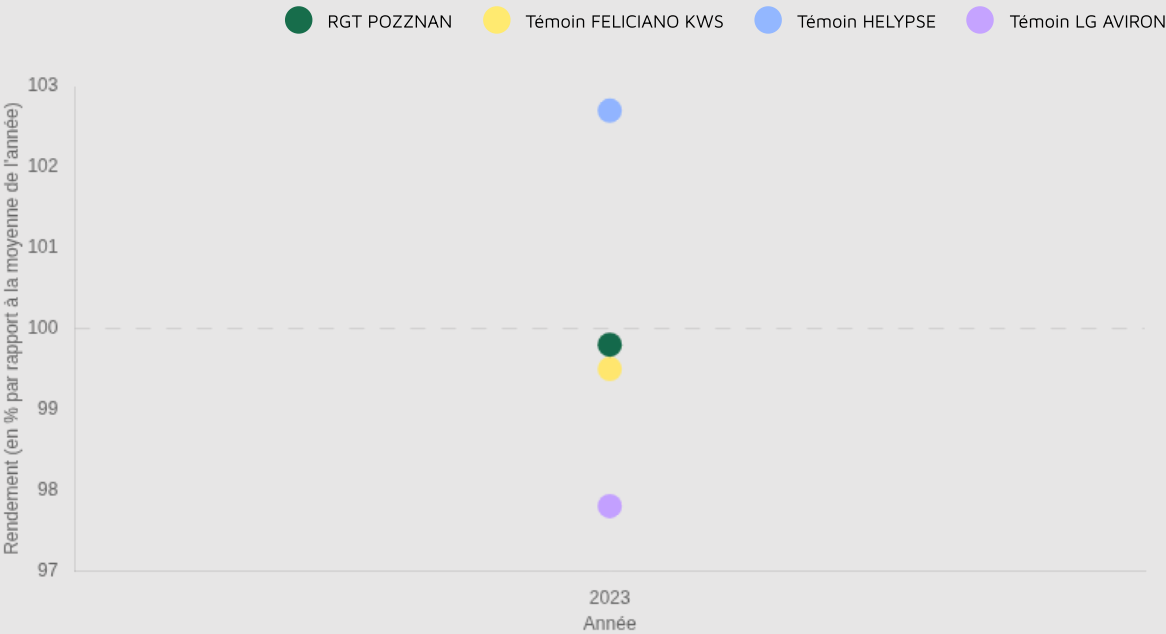


Zone d'évaluation : Colza Centre

41.9 q/ha  
Rendement estimé 2023

99.8 %  
Indice de rendement 2023

Graphique d'indice de rendement



# Résultats inscription CTPS : source GEVES

## Cotation

COTATION FINALE	INDICE RENDEMENT 2 ANS / TÉMOINS (%)	NB D'ESSAIS POUR LE RENDEMENT / 2 ANS
107.2	106.6	16
BONIFICATION PHOMA (+/-)	BONIFICATION HUILE (+/-)	TENEUR MOY. EN GLUCO. (MMOL/G)
0	0.6	16.6
BONIFICATION PROTÉINES (+/-)	VERSE / 2 ANS	
-	3.1	

## Résultats détaillés

Année (ou regroupement)	Indice de rendement / témoins (%/témoins)	Témoin 1	Rendement témoin 1 (q/ha)	Témoin 2	Rendement témoin 2 (q/ha)	Témoin 3	Rendement témoin 3 (q/ha)	Nombre d'essais	Teneur huile normes (%)	Teneur protéines (%)	Teneur glucosinolates
2021	107.6	DK EXPANSION	48.1	TEMPTATION	50.9	-	-	6	45.6	35.1	17.1
2022	105.6	DK EXCEPTION	48.5	ARCHITECT	48.9	-	-	10	46.8	35.9	16

Sources GEVES : résultats obtenus dans le réseau national CTPS