

## Colza d'hiver

# TEMPO

### Fiche technique et résultats d'essais

Hybride restauré résistant partiel au virus TuYV, mi-tardive à floraison et à maturité, intermédiaire à reprise de végétation. Sa teneur en huile est moyenne et élevée en glucosinolates. Très peu sensible au phoma, possédant la résistance spécifique Rlm3. De taille haute, moyennement sensible à l'élongation, très peu sensible à la verse et peu sensible à la cylindrosporiose.

**Type variétal**

HR

**Année d'inscription**

2019

**Pays d'inscription**

France

**Tolérance herbicide**

non

**Tolérance à la hernie des crucifères**

non

**Commercialisation**

true

**Représentant en France**

RAGT Semences

**Code obtenteur**

RAP 16121 W 11

Fiche technique en  
ligne



# Classification Terres Inovia

## Précocité

### PRÉCOCITÉ À MATURITÉ



### PRÉCOCITÉ À LA REPRISE



### PRÉCOCITÉ FLORAISON



## Qualité de la graine

### RICHESSE EN HUILE



### RICHESSE EN GLUCOSINOLATES



## Agronomie

### SENSIBILITÉ À LA VERSE



### SENSIBILITÉ À L'ÉLONGATION AUTOMNALE



### VIGUEUR DÉPART (9:très élevée)



### VIGUEUR AUTOMNALE (9:très élevée)



### CLASSE DE HAUTEUR



## Maladies et Ravageurs

### RÉSISTANCE PARTIELLE AU TUYV



### SENSIBILITÉ PHOMA



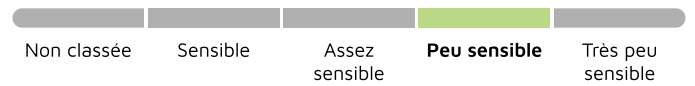
### → DERNIÈRE ANNÉE D'ÉVALUATION PHOMA



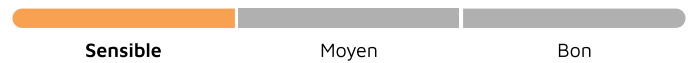
### RÉSISTANCE PHOMA EXPLIQUANT LE COMPORTEMENT AU CHAMP




### SENSIBILITÉ CYLINDROSPORIOSE



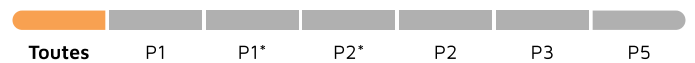
### COMPORTEMENT OROBANCHE RAMEUSE



### → RÉSISTANCE AUX PATHOTYPES HERNIE DES CRUCIFÈRES



### → SENSIBILITÉ AUX PATHOTYPES HERNIE DES CRUCIFÈRES



### PRÉSENCE DE LARVES D'ALTISES



### SYMPTÔMES PLANTES BUISSONNANTES



# Résultats d'évaluations Terres Inovia pour TEMPO

Zone d'évaluation : Colza Centre Ouest

**51.4** q/ha

Rendement estimé 2021

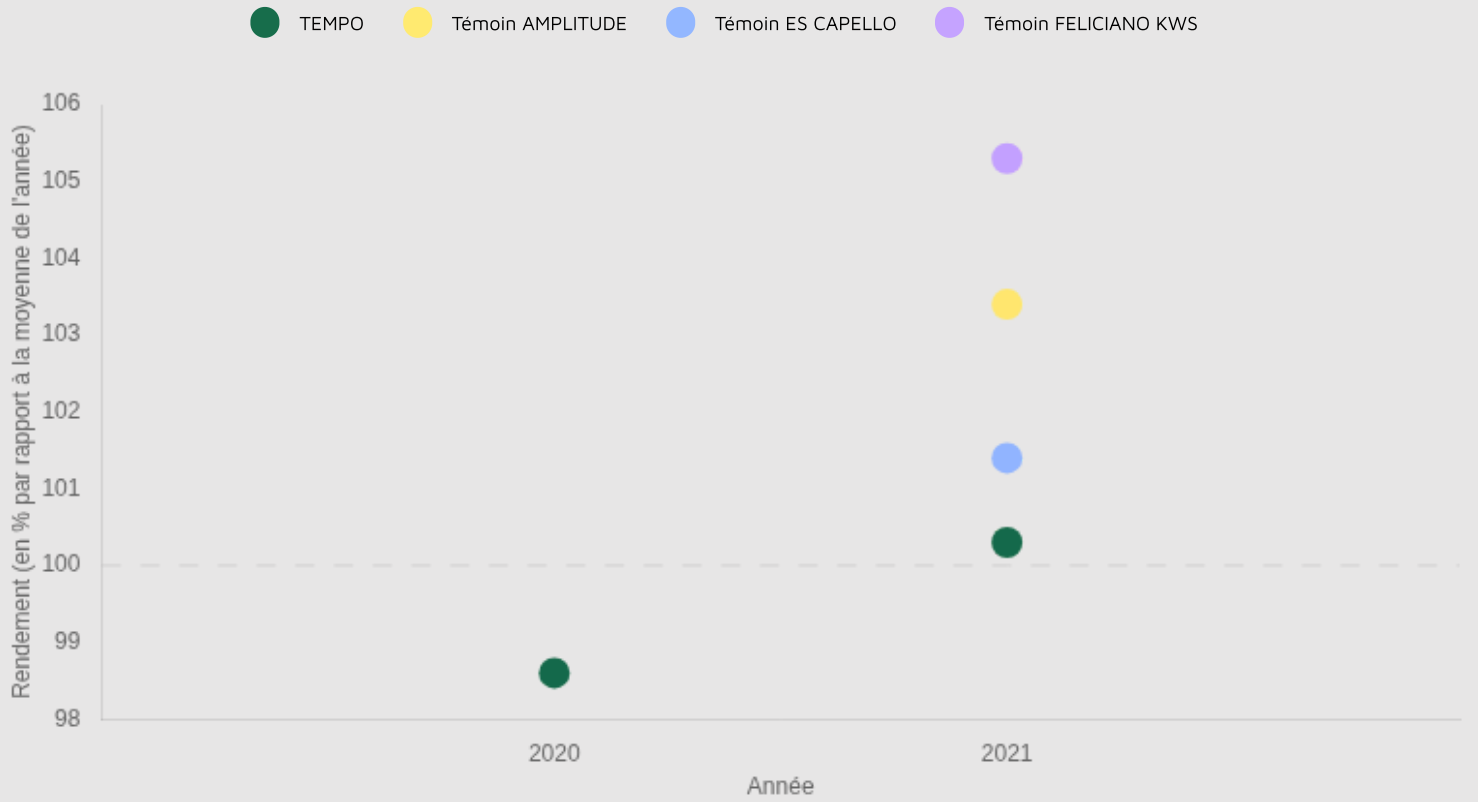
**96.6** %

Indice de rendement 2021

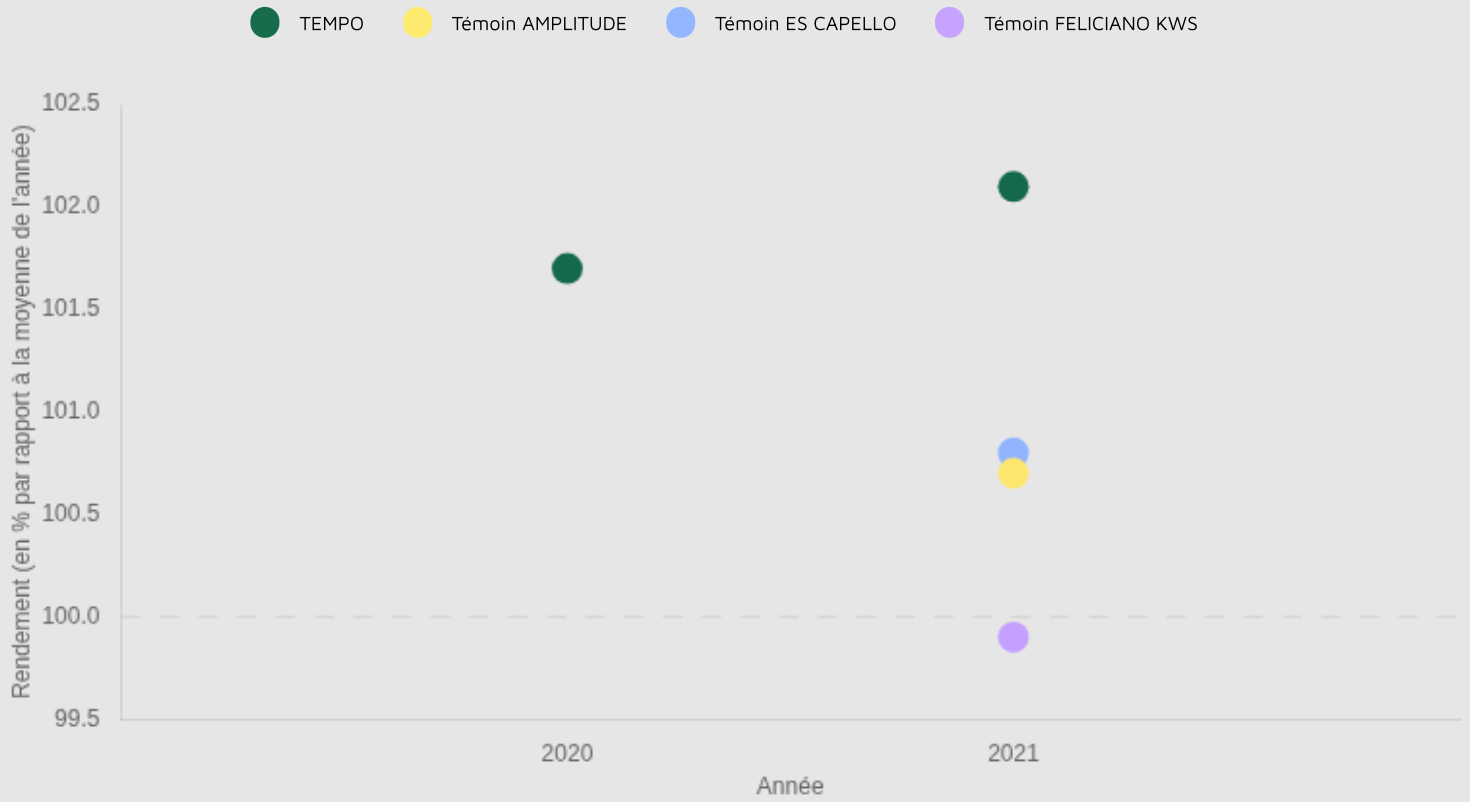
## Graphique d'indice de rendement



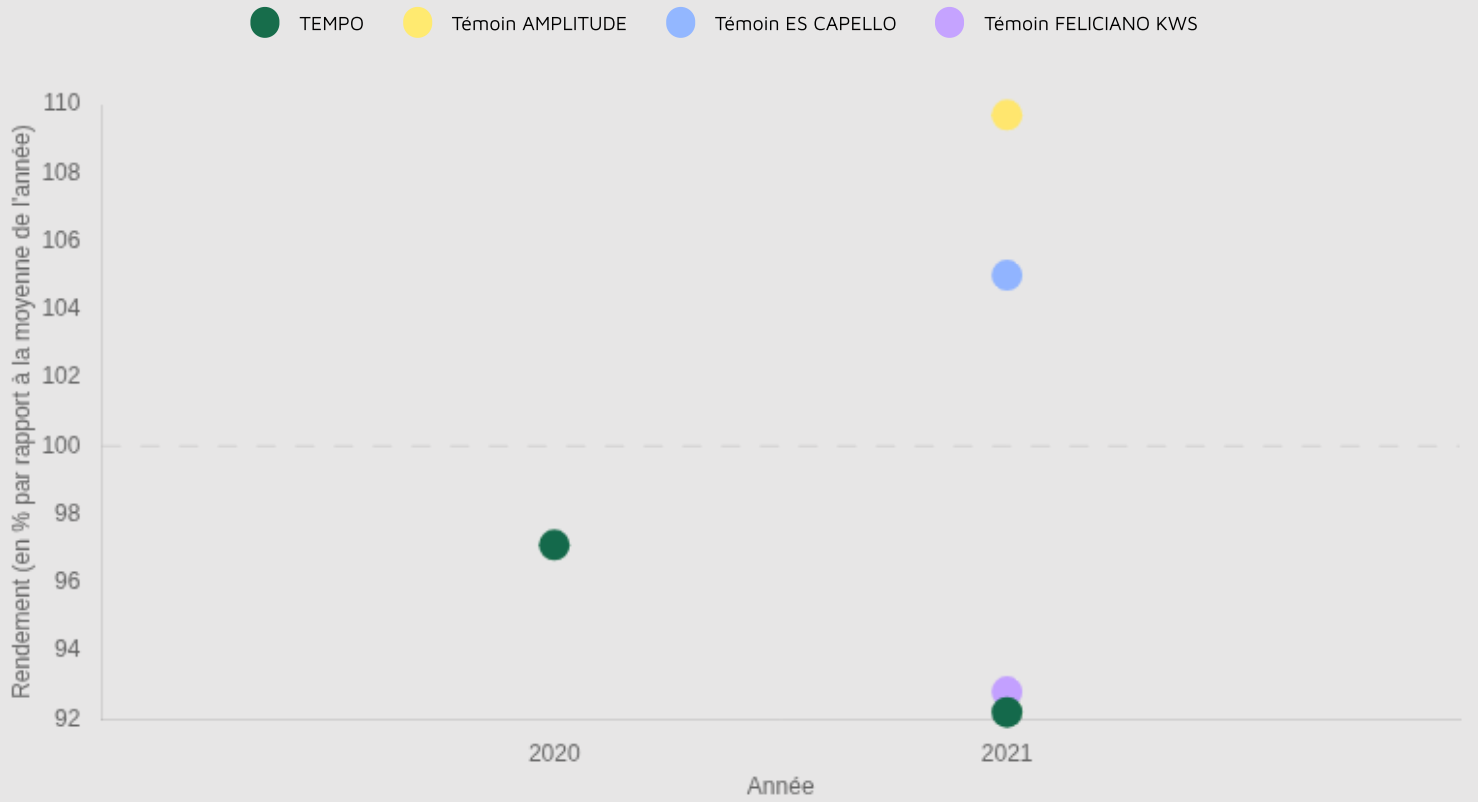
### Graphique d'indice de rendement



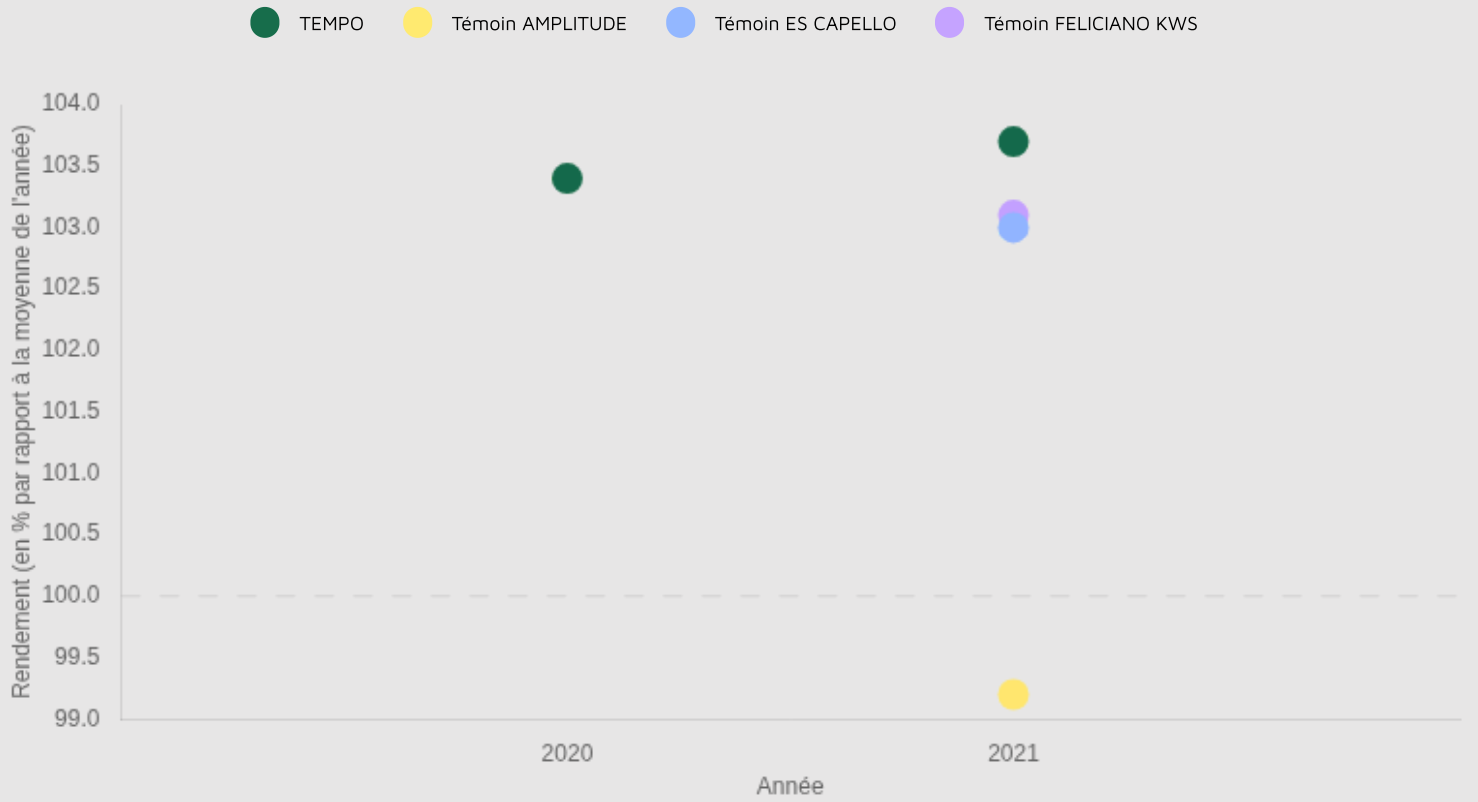
### Graphique d'indice de rendement



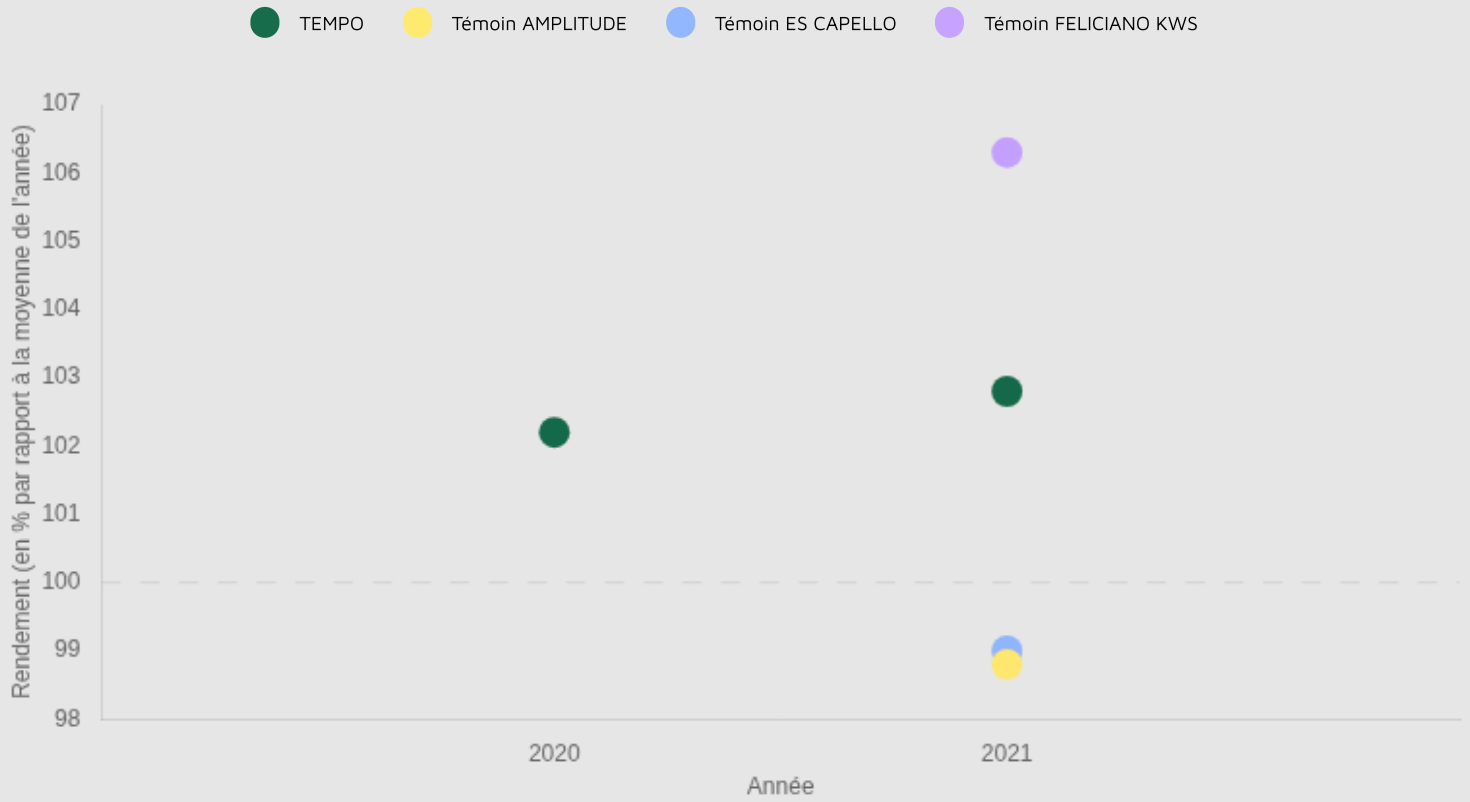
### Graphique d'indice de rendement



### Graphique d'indice de rendement



### Graphique d'indice de rendement



# Résultats inscription CTPS : source GEVES

## Cotation

<b>COTATION FINALE</b> 108.7	<b>INDICE RENDEMENT 2 ANS / TÉMOINS (%)</b> 107.1	<b>NB D'ESSAIS POUR LE RENDEMENT / 2 ANS</b> 26
<b>BONIFICATION PHOMA (+/-)</b> 1.4	<b>BONIFICATION HUILE (+/-)</b> -0.6	<b>TENEUR MOY. EN GLUCO. (MMOL/G)</b> 17.4
<b>BONIFICATION PROTÉINES (+/-)</b> 0.8	<b>VERSE / 2 ANS</b> 2.7	

## Résultats détaillés

Année (ou regroupement)	Indice de rendement / témoins (%/témoins)	Témoin 1	Rendement témoin 1 (q/ha)	Témoin 2	Rendement témoin 2 (q/ha)	Témoin 3	Rendement témoin 3 (q/ha)	Nombre d'essais	Teneur huile normes (%)	Teneur protéines (%)	Teneur glucosinolates
2018	108	DK EXCEPTION	43.8	ATTLETICK	43.1	-	-	12	44.3	36.4	17
2019	106.3	DK EXCEPTION	46.3	ATTLETICK	46.3	-	-	14	43.9	38.6	17.7

Sources GEVES : résultats obtenus dans le réseau national CTPS