

## Colza d'hiver

# VALERIAN

### Fiche technique et résultats d'essais

Hybride restauré résistant partiel au virus TuYV à retenir pour sa précocité à reprise et son bon comportement à la verse (TPS).  
Très peu sensible au phoma (résistance quantitative).

**Type variétal**  
HR

**Année d'inscription**  
2023

**Pays d'inscription**  
France

**Tolérance herbicide**  
non

**Tolérance à la hernie des crucifères**  
non

**Commercialisation**  
true

**Représentant en France**  
RAGT Semences

**Code obtenteur**  
RAP 20284 W 11

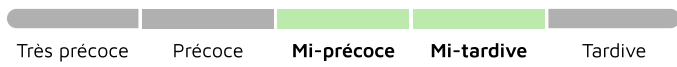
Fiche technique en ligne



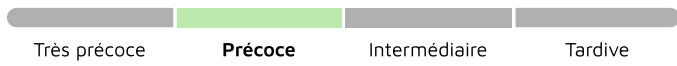
# Classification Terres Inovia

## Précocité

### PRÉCOCITÉ À MATURITÉ



### PRÉCOCITÉ À LA REPRISE



### PRÉCOCITÉ FLORAISON



## Qualité de la graine

### RICHESSE EN HUILE



### RICHESSE EN GLUCOSINOLATES



## Agronomie

### SENSIBILITÉ À LA VERSE



### SENSIBILITÉ À L'ÉLONGATION AUTOMNALE



### VIGUEUR DÉPART (9:très élevée)



### VIGUEUR AUTOMNALE (9:très élevée)



### CLASSE DE HAUTEUR



## Maladies et Ravageurs

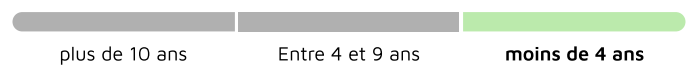
### RÉSISTANCE PARTIELLE AU TUYV



### SENSIBILITÉ PHOMA



### → DERNIÈRE ANNÉE D'ÉVALUATION PHOMA



### RÉSISTANCE PHOMA EXPLIQUANT LE COMPORTEMENT AU CHAMP



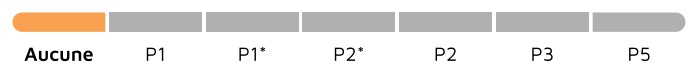
### SENSIBILITÉ CYLINDROSPORIOSE




### COMPORTEMENT OROBANCHE RAMEUSE



### → RÉSISTANCE AUX PATHOTYPES HERNIE DES CRUCIFÈRES



### → SENSIBILITÉ AUX PATHOTYPES HERNIE DES CRUCIFÈRES



### PRÉSENCE DE LARVES D'ALTISES



### SYMPTÔMES PLANTES BUISSONNANTES



# Résultats d'évaluations Terres Inovia pour VALERIAN

Zone d'évaluation : Colza Centre

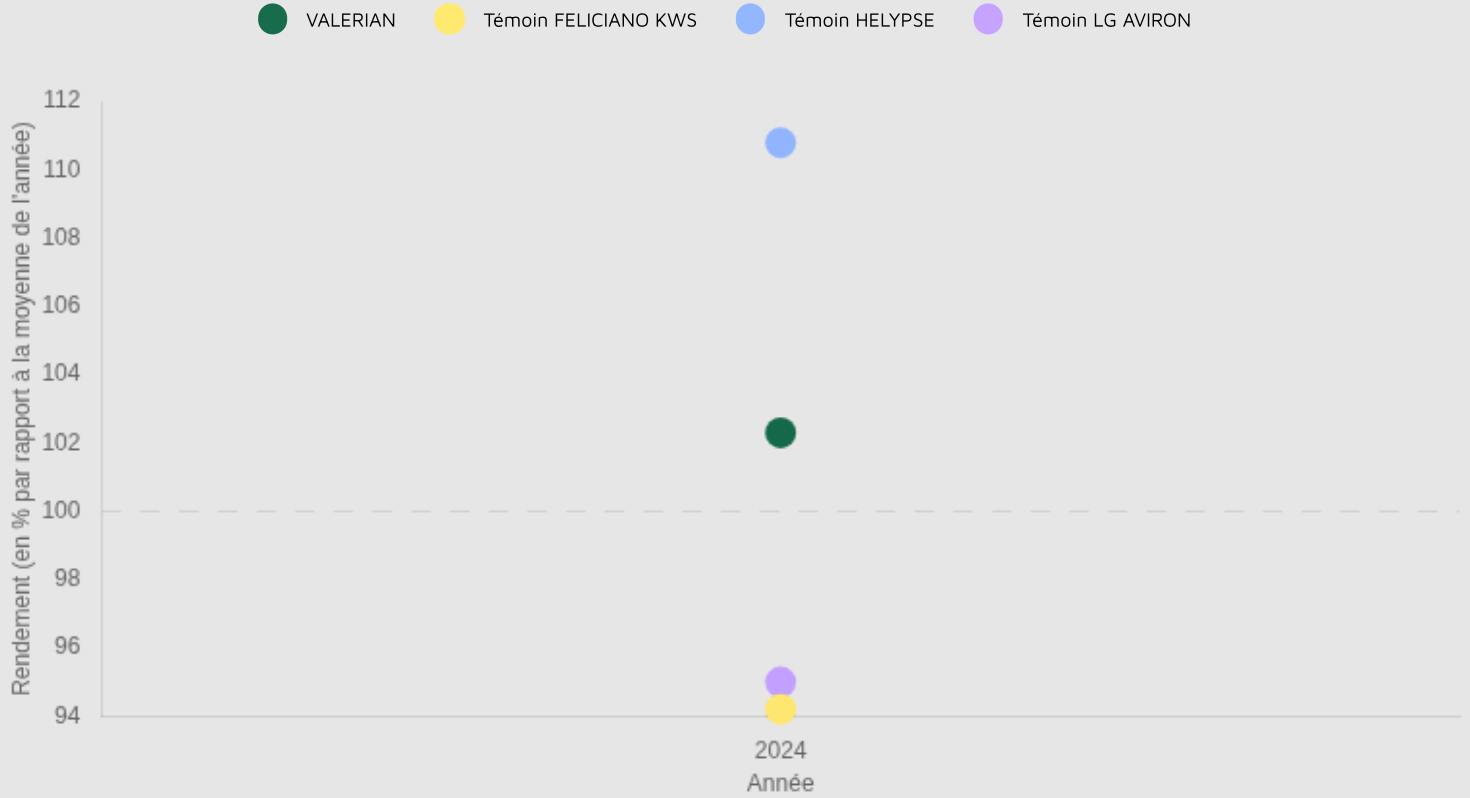
**39** q/ha

Rendement estimé 2024

**102.3** %

Indice de rendement 2024

## Graphique d'indice de rendement



### Graphique d'indice de rendement



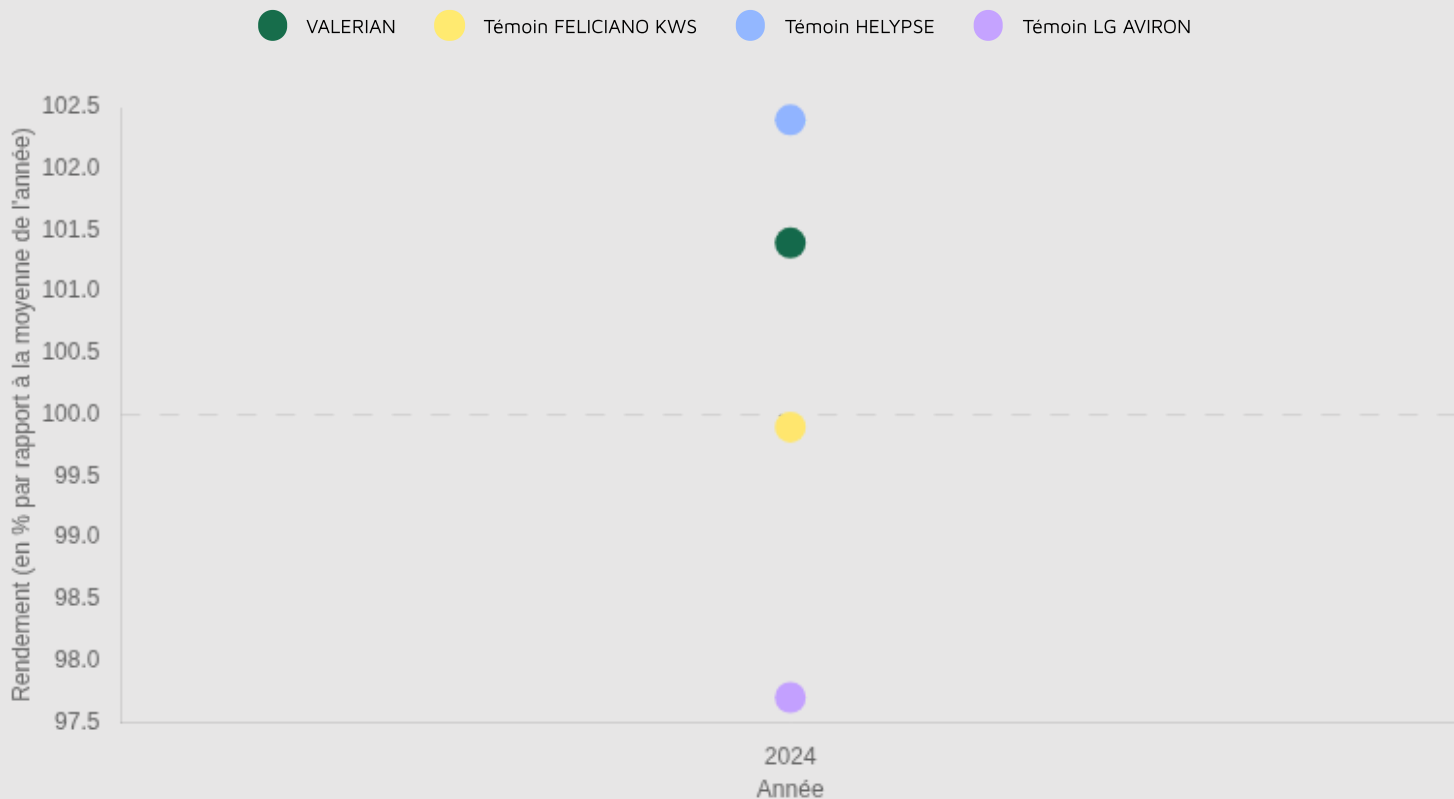
### Graphique d'indice de rendement



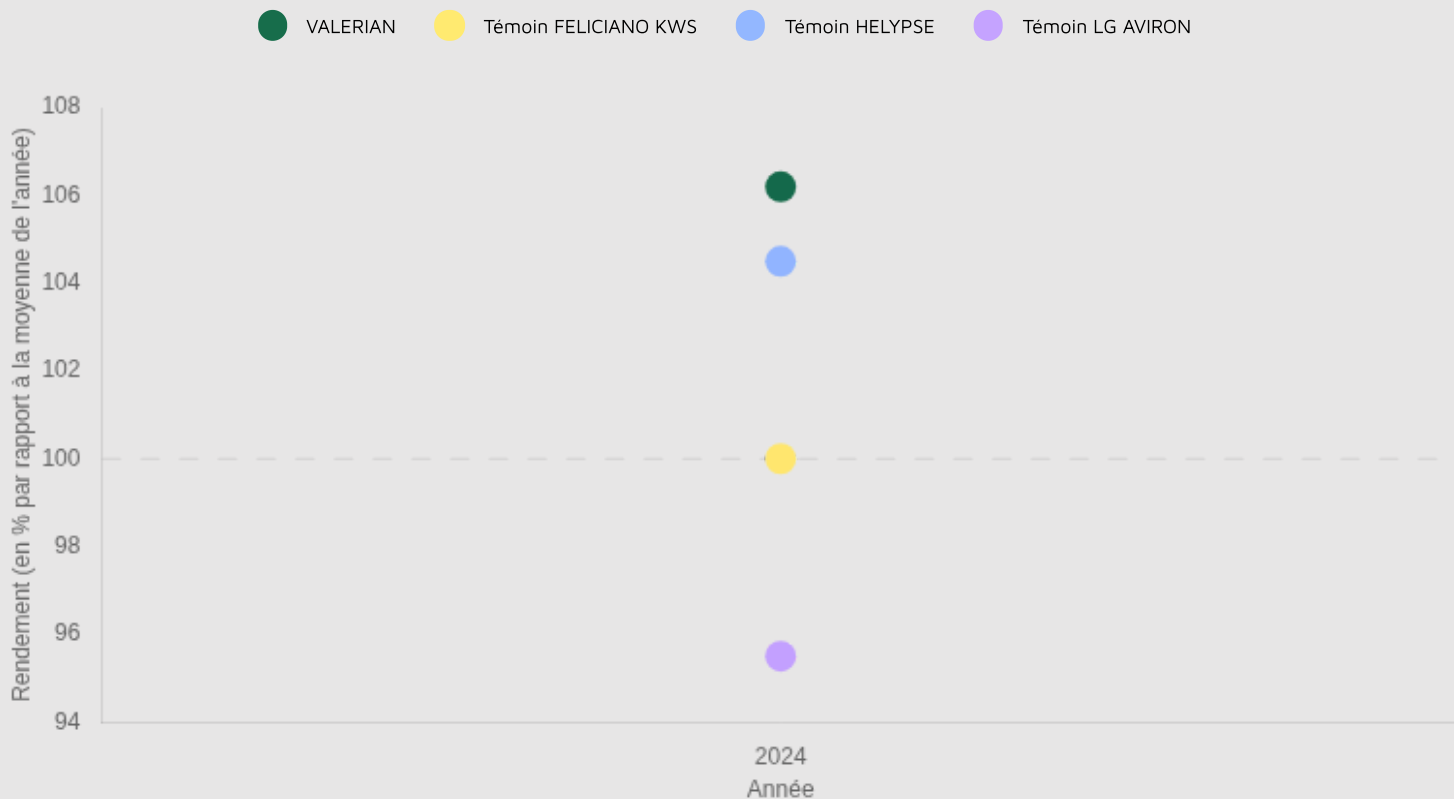
### Graphique d'indice de rendement



### Graphique d'indice de rendement



### Graphique d'indice de rendement



# Résultats inscription CTPS : source GEVES

## Cotation

<b>COTATION FINALE</b> 106.9	<b>INDICE RENDEMENT 2 ANS / TÉMOINS (%)</b> 104.6	<b>NB D'ESSAIS POUR LE RENDEMENT / 2 ANS</b> 22
<b>BONIFICATION PHOMA (+/-)</b> 1.5	<b>BONIFICATION HUILE (+/-)</b> 0.7	<b>TENEUR MOY. EN GLUCO. (MMOL/G)</b> 13.1
<b>BONIFICATION PROTÉINES (+/-)</b> -	<b>VERSE / 2 ANS</b> 1.9	

## Résultats détaillés

Année (ou regroupement)	Indice de rendement / témoins (%/témoins)	Témoin 1	Rendement témoin 1 (q/ha)	Témoin 2	Rendement témoin 2 (q/ha)	Témoin 3	Rendement témoin 3 (q/ha)	Nombre d'essais	Teneur huile normes (%)	Teneur protéines (%)	Teneur glucosinolates
2022	101.7	ARCHITECT	51.6	TEMPTATION	51.6	-	-	8	46.7	36.2	13.1
2023	107.5	FELICIANO KWS	39.4	DK EXPANSION	37.9	-	-	14	44.5	38.5	13.2

Sources GEVES : résultats obtenus dans le réseau national CTPS