

Féverole d'hiver

AXEL

Fiche technique et résultats d'essais

AXEL a obtenu le meilleur indice de rendement moyen en 2025 (111.3% de la moyenne des rendements). Depuis plusieurs années, la variété est en tête du réseau. La variété est très régulière entre les années et les essais (rendement supérieur à la moyenne dans 3 essais sur 4). A noter toutefois de moins bonnes performances dans le Nord du pays que dans les autres zones, sans doute à cause de sa moindre résistance au froid.

AXEL reste une référence conseillée. Il faudra toutefois rester vigilant dans les zones gélives car la variété est moyennement tolérante au froid hivernal. La variété est assez tolérante à la verse. Sa teneur en protéines est moyenne et son PMG est important.

Année d'inscription
2013

Pays d'inscription
France

Commercialisation
OUI

Représentant en France
Sem-Partners

Code obtenteur
3291101

Disponibilité en semences
BIO
OUI

Couleur des fleurs
colorées

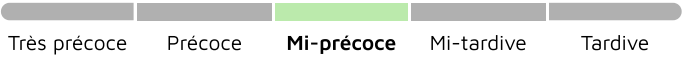
Fiche technique
en ligne



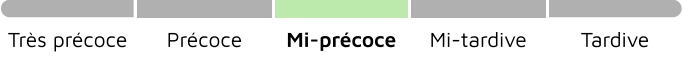
Classification Terres Inovia

Précocité

PRÉCOCITÉ À MATURITÉ

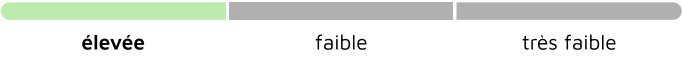


PRÉCOCITÉ FLORAISON

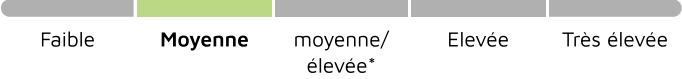


Qualité de la graine

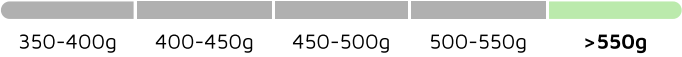
TENEUR VICINE/CONVICINE



RICHESSSE EN PROTÉINES



CLASSE PMG FÉVEROLE



Agronomie

TOLÉRANCE AU FROID



TOLÉRANCE FACE À LA VERSE



HAUTEUR RÉCOLTE



Maladies et Ravageurs

SENSIBILITÉ ASCOCHYTOSE



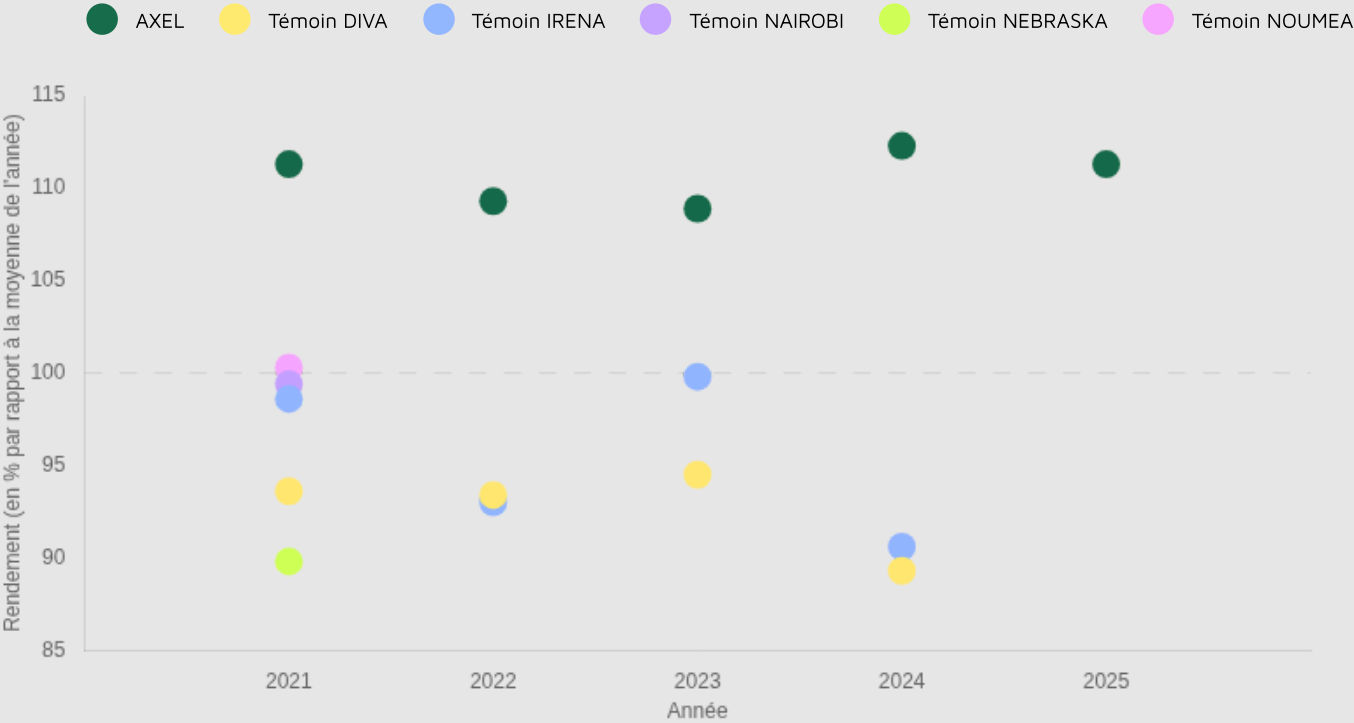
Résultats d'évaluations Terres Inovia pour AXEL

Zone d'évaluation : National

44.3 q/ha
Rendement estimé 2025

111.3 %
Indice de rendement 2025

Graphique d'indice de rendement

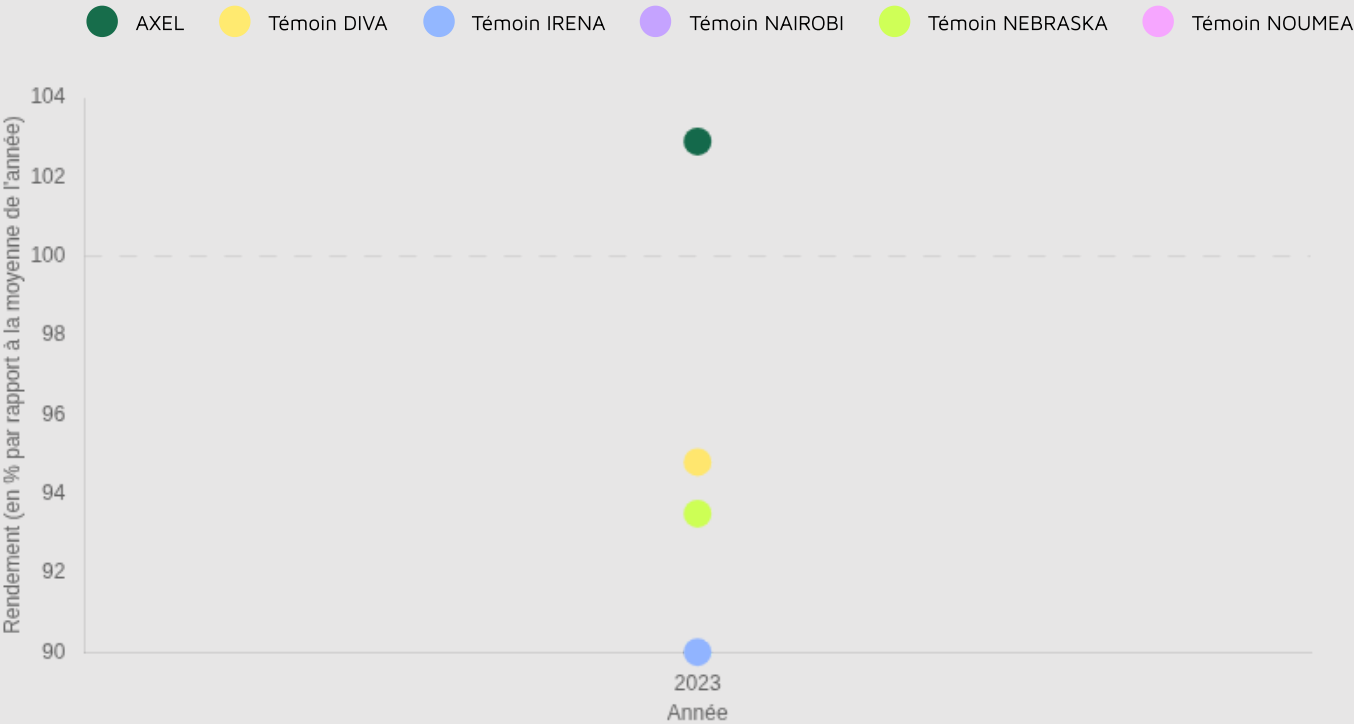


Zone d'évaluation : Nord et Est

44.8 q/ha
Rendement estimé 2023

102.9 %
Indice de rendement 2023

Graphique d'indice de rendement

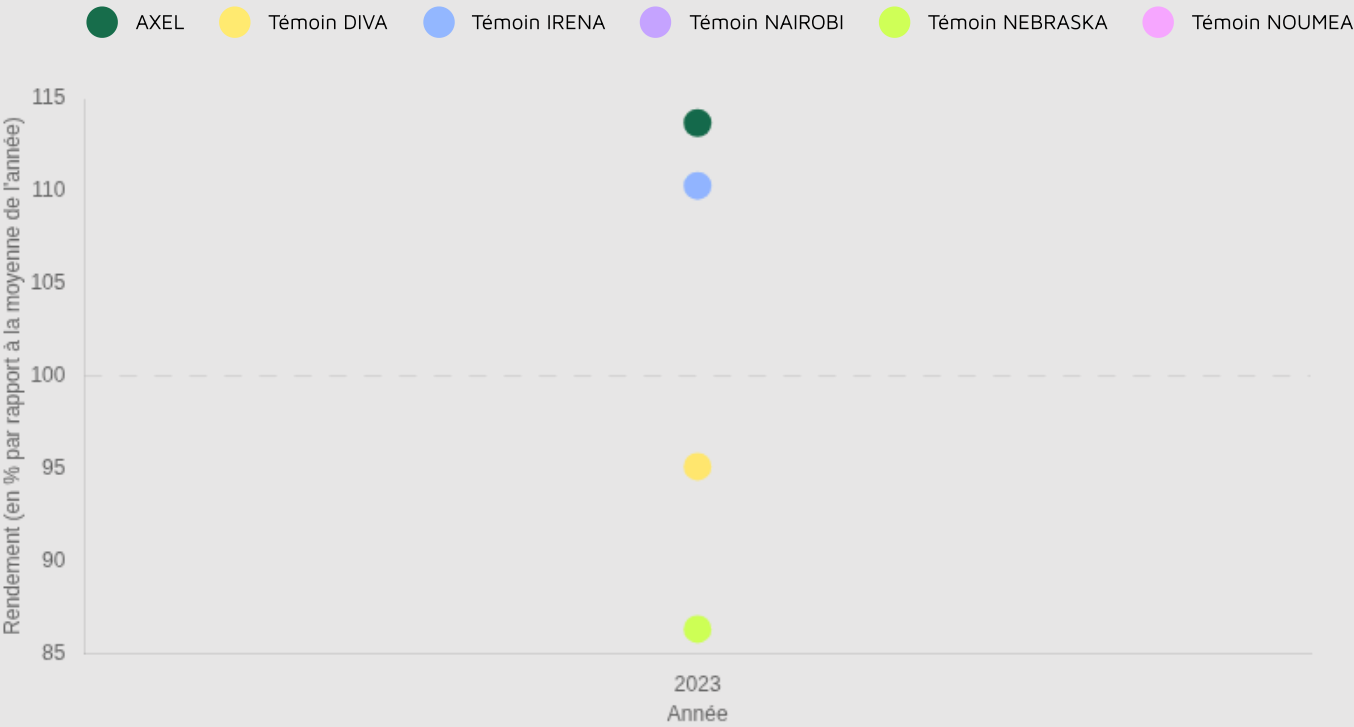


Zone d'évaluation : Centre et Ouest

47.1 q/ha
Rendement estimé 2023

113.7 %
Indice de rendement 2023

Graphique d'indice de rendement

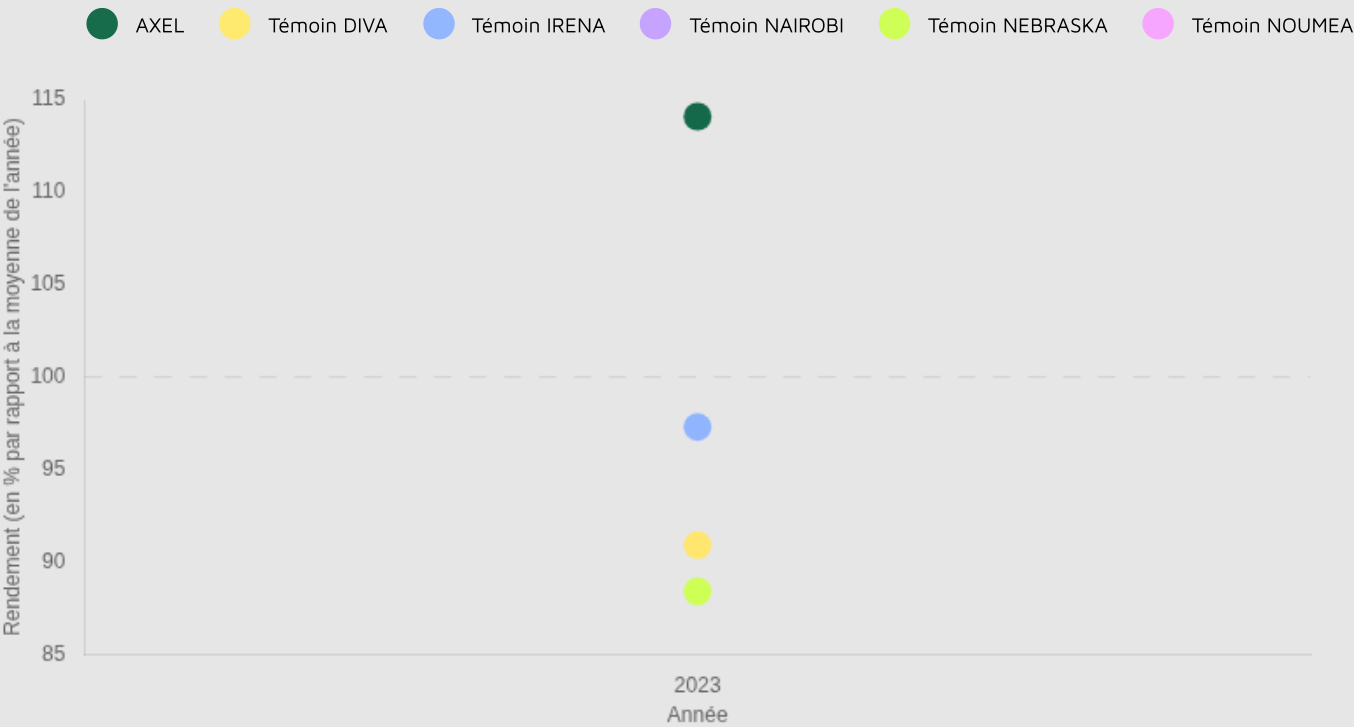


Zone d'évaluation : Sud

53.9 q/ha
Rendement estimé 2023

114.1 %
Indice de rendement 2023

Graphique d'indice de rendement



Résultats inscription CTPS : source GEVES

Cotation

COTATION FINALE 123.6 / 112.1	INDICE RENDEMENT 2 ANS / TÉMOINS (%) 123.5 / 114.5	NB D'ESSAIS POUR LE RENDEMENT / 2 ANS 12
BONIFICATION PROTÉINES (+/-) -0.2 // -2.2	BONIFICATION PMG (+/-) 0 / 0	BONIFICATION VERSE (+/-) 0.4 / -0.3

Résultats détaillés

Année (ou regroupement)	Indice de rendement / témoins (%/témoins)	Témoin 1	Rendement témoin 1 (q/ha)	Témoin 2	Rendement témoin 2 (q/ha)	Nombre d'essais	Teneur protéines (%)	Rendement protéines (q/ha)	Verse à maturité (9: résistant)	Pouvoir couvrant en %
2012 NORD	119.7	OLAN	43.2	DIVA	42.1	5	27.6	12.1	4	-
2012 SUD	115.9	IRENA	49	GLADICE	39.1	5	27.6	12.1	4	-
2013 NORD	125.9	OLAN	47.1	DIVA	46.4	7	27.4	14	6	-
2013 SUD	113.7	IRENA	51.8	GLADICE	51.8	7	27.4	14	6	-

Sources GEVES : résultats obtenus dans le réseau national CTPS