

Féverole d'hiver

NAGOYA

Fiche technique et résultats d'essais

Pour sa deuxième année d'évaluation en post-inscription, NAGOYA réalise une performance moyenne en dessous de la moyenne en 2025 (indice 2025 = 94.4%), très proche de 2024 (94%). Dans les essais de pré-inscription et de post inscriptions cumulés de 2022 à 2024, le rendement de la variété est variable selon les essais. NAGOYA semble être plus performante dans le Nord-Est que dans le Centre et l'Ouest. La variété est tolérante au froid et très tolérante à la verse. Son PMG est l'un des plus élevé et sa teneur en protéines est moyenne.

Année d'inscription
2023

Pays d'inscription
France

Commercialisation
OUI

Représentant en France
Agri Obtentions

Code obtenteur
AOFH 17 C 31

Disponibilité en semences BIO
-

Couleur des fleurs
colorées

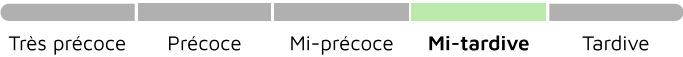
Fiche technique
en ligne



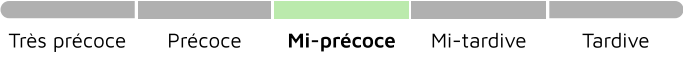
Classification Terres Inovia

Précocité

PRÉCOCITÉ À MATURITÉ



PRÉCOCITÉ FLORAISON

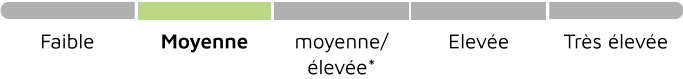


Qualité de la graine

TENEUR VICINE/CONVICINE



RICHESSSE EN PROTÉINES



CLASSE PMG FÉVEROLE



Agronomie

TOLÉRANCE AU FROID



TOLÉRANCE FACE À LA VERSE




HAUTEUR RÉCOLTE



Maladies et Ravageurs

SENSIBILITÉ ASCOCHYTOSE



Résultats d'évaluations Terres Inovia pour NAGOYA

Zone d'évaluation : National

37.6

q/ha

Rendement estimé 2025

94.4

%

Indice de rendement 2025

Graphique d'indice de rendement



Résultats inscription CTPS : source GEVES

Cotation

COTATION FINALE 118.4 / 99.1	INDICE RENDEMENT 2 ANS / TÉMOINS (%) 117.1 / 101.0	NB D'ESSAIS POUR LE RENDEMENT / 2 ANS 14
BONIFICATION PROTÉINES (+/-) 0.6 / -1.9	BONIFICATION PMG (+/-) -	BONIFICATION VERSE (+/-) 0.8 / 0.1

Résultats détaillés

Année (ou regroupement)	Indice de rendement / témoins (%/témoins)	Témoin 1	Rendement témoin 1 (q/ha)	Témoin 2	Rendement témoin 2 (q/ha)	Nombre d'essais	Teneur protéines (%)	Rendement protéines (q/ha)	Verse à maturité (9: résistant)	Pouvoir couvrant en %
2022 NORD	42.7	DIVA	36	NEBRASKA	35.9	6	26.8	9.9	1	-
2022 SUD	42.7	IRENA	35.5	AXEL	44.1	6	26.8	9.9	1	-
2023 NORD	47.5	DIVA	41.5	NEBRASKA	40.4	8	29.3	11.8	4	-
2023 SUD	47.5	IRENA	46.4	AXEL	51.6	8	29.3	11.8	4	-

Sources GEVES : résultats obtenus dans le réseau national CTPS