

Féverole d'hiver

NAIROBI

Fiche technique et résultats d'essais

En 2025, NAIROBI a obtenu un rendement moyen national très proche de la moyenne (indice 2025 = 99.4%) après une année 2024 plus en retrait (défaut de qualité du lot) et une très bonne année 2023 (indice 2023 = 105.9%). Même si ses performances sont variables selon les essais, elle est au-dessus de la moyenne dans la majorité des essais. Nairobi reste une variété récente conseillée. Sa tolérance au froid est moyenne. Elle est très tolérante à la verse. Elle possède le PMG le plus élevé et une des teneurs en protéines les plus élevés.

Année d'inscription
2021

Pays d'inscription
France

Commercialisation
OUI

Représentant en France
Agri Obtentions

Code obtenteur
AOFH16-C28

Disponibilité en semences
BIO
OUI

Couleur des fleurs
colorées

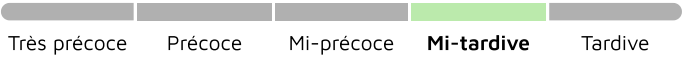
**Fiche technique
en ligne**



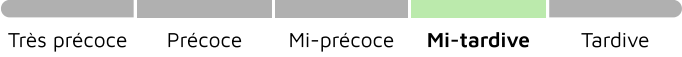
Classification Terres Inovia

Précocité

PRÉCOCITÉ À MATURITÉ

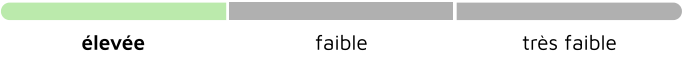


PRÉCOCITÉ FLORAISON

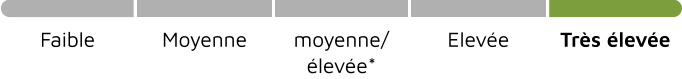


Qualité de la graine

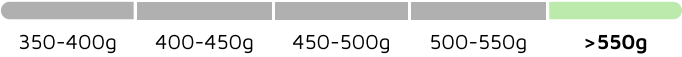
TENEUR VICINE/CONVICINE



RICHESSSE EN PROTÉINES



CLASSE PMG FÉVEROLE




Agronomie

TOLÉRANCE AU FROID



TOLÉRANCE FACE À LA VERSE



HAUTEUR RÉCOLTE



Maladies et Ravageurs

SENSIBILITÉ ASCOCHYTOSE

-

Résultats d'évaluations Terres Inovia pour NAIROBI

Zone d'évaluation : National

39.6 q/ha
Rendement estimé 2025

99.4 %
Indice de rendement 2025

Graphique d'indice de rendement



Zone d'évaluation : Nord et Est

49 q/ha
Rendement estimé 2023

112.5 %
Indice de rendement 2023

Graphique d'indice de rendement

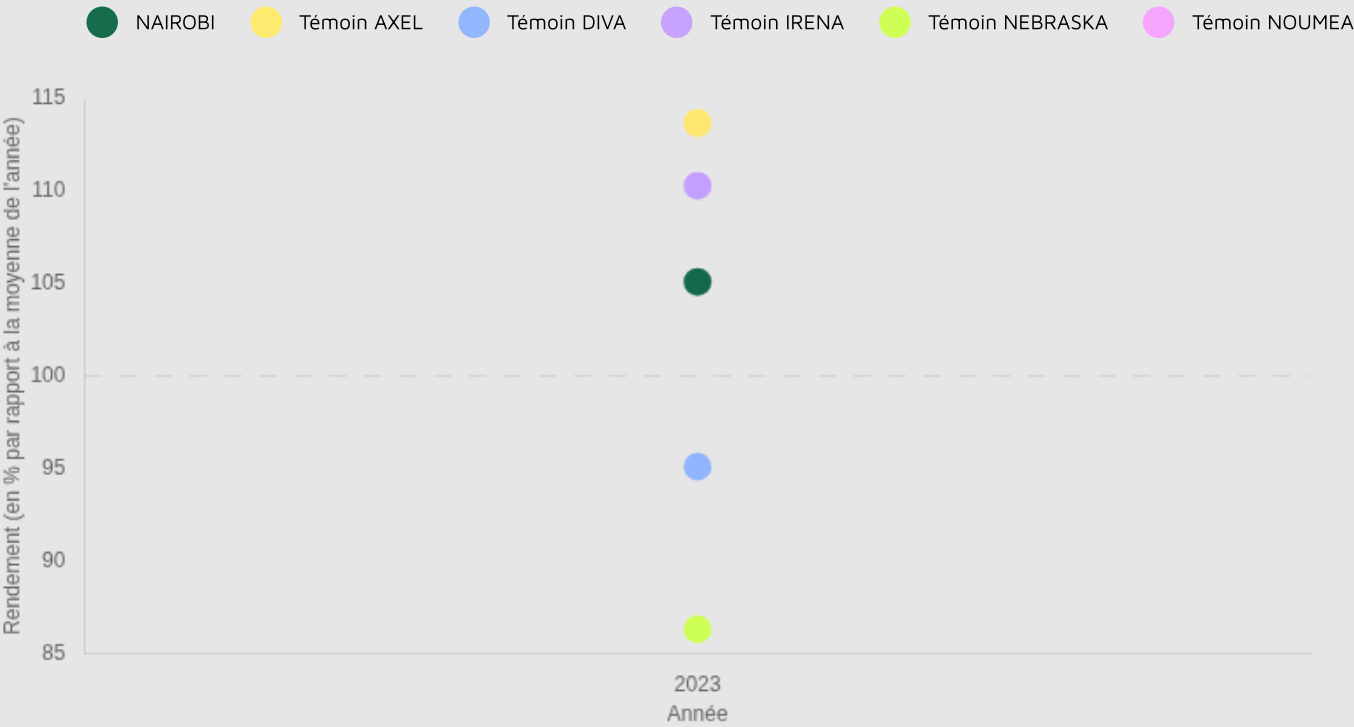


Zone d'évaluation : Centre et Ouest

43.5 q/ha
Rendement estimé 2023

105.1 %
Indice de rendement 2023

Graphique d'indice de rendement

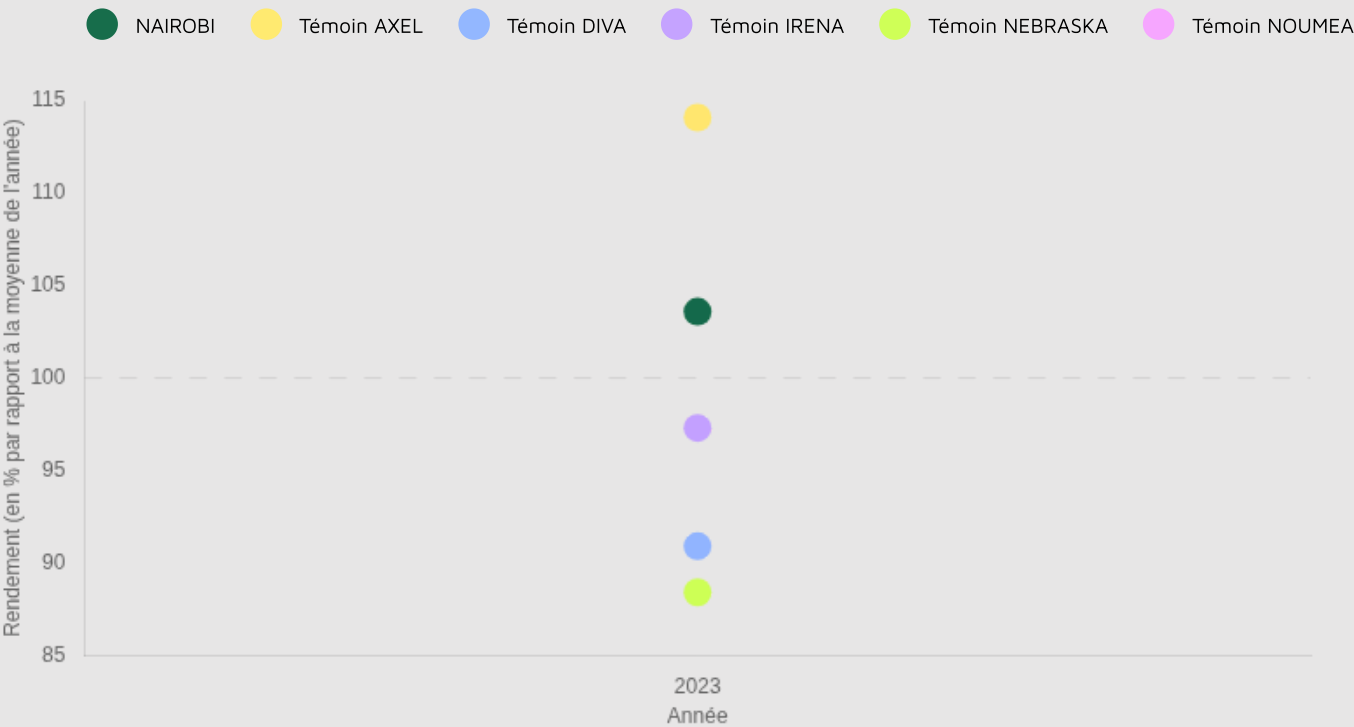


Zone d'évaluation : Sud

48.9 q/ha
Rendement estimé 2023

103.6 %
Indice de rendement 2023

Graphique d'indice de rendement



Résultats inscription CTPS : source GEVES

Cotation

COTATION FINALE 119.1 / 102.6	INDICE RENDEMENT 2 ANS / TÉMOINS (%) 115.2 / 99.4	NB D'ESSAIS POUR LE RENDEMENT / 2 ANS 10
BONIFICATION PROTÉINES (+/-) 3.3 // 2.6	BONIFICATION PMG (+/-) -	BONIFICATION VERSE (+/-) 0.5

Résultats détaillés

Année (ou regroupement)	Indice de rendement / témoins (%/témoins)	Témoin 1	Rendement témoin 1 (q/ha)	Témoin 2	Rendement témoin 2 (q/ha)	Nombre d'essais	Teneur protéines (%)	Rendement protéines (q/ha)	Verse à maturité (9: résistant)	Pouvoir couvrant en %
2020 NORD	120.3	DIVA	28.1	TUNDRA	28.5	3	28.5	8.7	2	-
2020 SUD	100.1	IRENA	34.2	AXEL	33.8	3	28.5	8.7	2	-
2021 NORD	113.6	DIVA	38.4	TUNDRA	40.8	7	29.9	11.5	1	-
2021 SUD	99.2	IRENA	44.1	AXEL	46.6	7	29.9	11.5	1	-

Sources GEVES : résultats obtenus dans le réseau national CTPS