

## Féverole d'hiver

# NAMIBY

### Fiche technique et résultats d'essais

Pour sa première année d'évaluation, NAMIBY (inscription 2024 en France) obtient un rendement moyen 2025 en retrait (93.3%). La variété avait obtenu de meilleurs rendement en 2024 et plus en retrait en 2023. Ses performances sont donc variables. On note toutefois des meilleurs rendements dans le Nord-Est où elle semble plus adaptée. La variété reste à confirmer.

Sa tolérance au froid hivernal est moyenne et sa tolérance et est assez tolérante à la verse. Son PMG est inférieur à la moyenne et sa teneur en protéines est élevée.

**Année d'inscription**  
2024

**Pays d'inscription**  
France

**Commercialisation**  
OUI

**Représentant en France**  
Agri Obtentions

**Code obtenteur**  
AOFH 19 C 2

**Disponibilité en semences BIO**  
-

**Couleur des fleurs**  
colorées

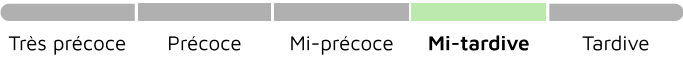
Fiche technique  
en ligne



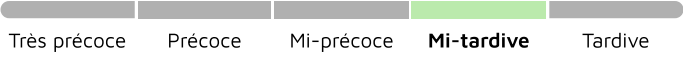
# Classification Terres Inovia

## Précocité

### PRÉCOCITÉ À MATURITÉ



### PRÉCOCITÉ FLORAISON

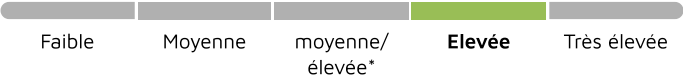


## Qualité de la graine

### TENEUR VICINE/CONVICINE



### RICHESSSE EN PROTÉINES



### CLASSE PMG FÉVEROLE



## Agronomie

### TOLÉRANCE AU FROID



### TOLÉRANCE FACE À LA VERSE



### HAUTEUR RÉCOLTE



## Maladies et Ravageurs

### SENSIBILITÉ ASCOCHYTOSE



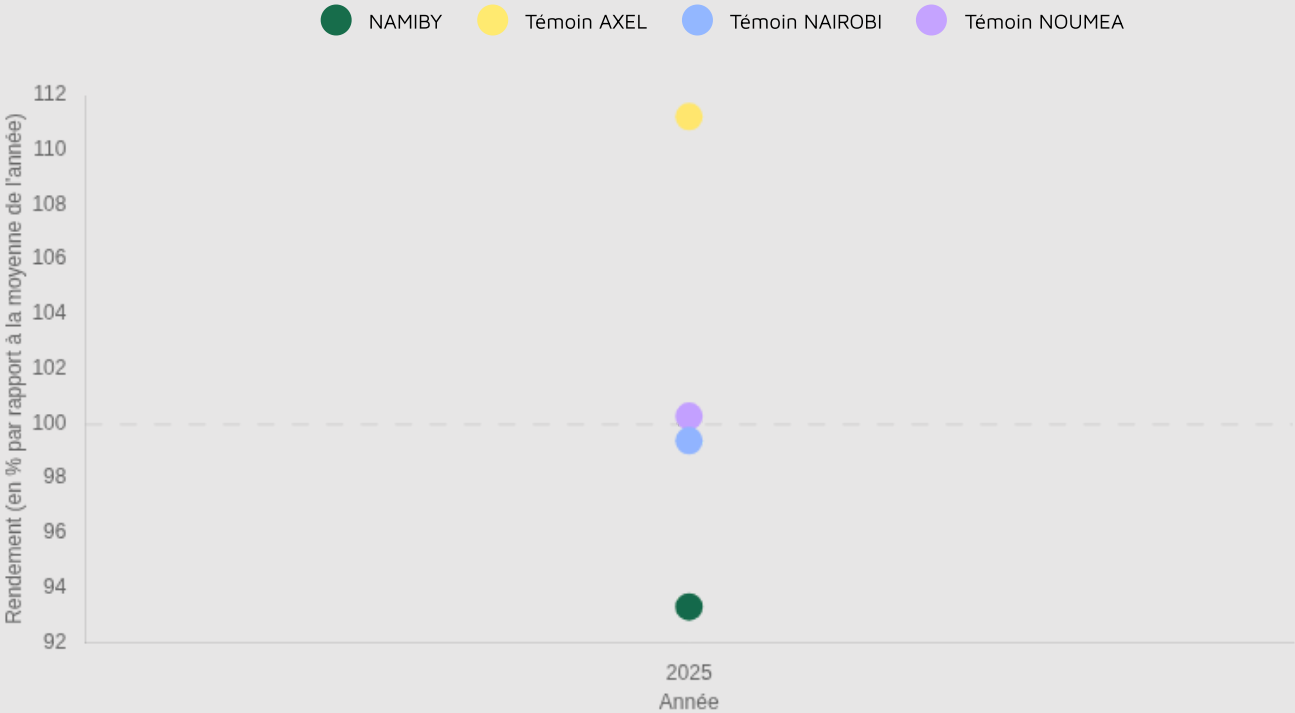
# Résultats d'évaluations Terres Inovia pour NAMIBY

Zone d'évaluation : National

37.1 q/ha  
Rendement estimé 2025

93.3 %  
Indice de rendement 2025

Graphique d'indice de rendement



# Résultats inscription CTPS : source GEVES

## Cotation

COTATION FINALE 116.1 / 96.6	INDICE RENDEMENT 2 ANS / TÉMOINS (%) 114.8 / 97.5	NB D'ESSAIS POUR LE RENDEMENT / 2 ANS 14
BONIFICATION PROTÉINES (+/-) 1.6 / -0.3	BONIFICATION PMG (+/-) -	BONIFICATION VERSE (+/-) 0.3

## Résultats détaillés

Année (ou regroupement)	Indice de rendement / témoins (%/témoins)	Témoin 1	Rendement témoin 1 (q/ha)	Témoin 2	Rendement témoin 2 (q/ha)	Nombre d'essais	Teneur protéines (%)	Rendement protéines (q/ha)	Verse à maturité (9: résistant)	Pouvoir couvrant en %
2023 NORD	44.6	DIVA	41.5	NEBRASKA	40.4	7	29.7	11.1	5	-
2023 SUD	44.6	IRENA	46.4	AXEL	51.6	7	29.7	11.1	5	-
2024 NORD	51.1	DIVA	43.9	NEBRASKA	39.6	6	28.7	12.7	4	-
2024 SUD	51.1	IRENA	43.1	AXEL	52.9	6	28.7	12.7	4	-

Sources GEVES : résultats obtenus dans le réseau national CTPS