

## Féverole d'hiver

# NEWTON

### Fiche technique et résultats d'essais

Pour sa première année d'évaluation, NEWTON (inscription 2024 en France) obtient un rendement moyen au-dessus de la moyenne du réseau (indice 2025 = 100.5%). Ses rendements moyens étaient en dessous de la moyenne en 2024 et 2023 (réseau fusionné CTPS). La variété est donc à confirmer.

La variété est tolérante au froid et à la verse. Son PMG est en dessous de la moyenne et sa teneur en protéines est élevée.

**Année d'inscription**  
2024

**Pays d'inscription**  
France

**Commercialisation**  
OUI

**Représentant en France**  
Saatbau France

**Code obtenteur**  
AOFH 19 C 13

**Disponibilité en semences BIO**  
-

**Couleur des fleurs**  
colorées

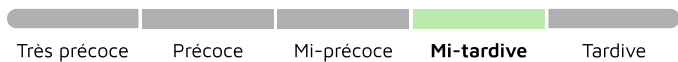
Fiche technique en  
ligne



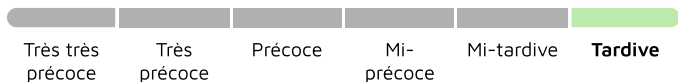
# Classification Terres Inovia

## Précocité

### PRÉCOCITÉ À MATURITÉ



### PRÉCOCITÉ FLORAISON

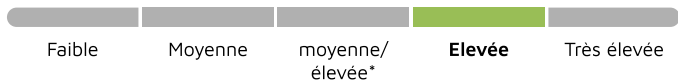


## Qualité de la graine

### TENEUR VICINE/CONVICINE

-

### RICHESSE EN PROTÉINES




### CLASSE PMG FÉVEROLE

-

## Agronomie

### TOLÉRANCE AU FROID



### TOLÉRANCE FACE À LA VERSE



### HAUTEUR RÉCOLTE



## Maladies et Ravageurs

### SENSIBILITÉ ASCOCHYTOSE

-

# Résultats d'évaluations Terres Inovia pour NEWTON

Zone d'évaluation : National

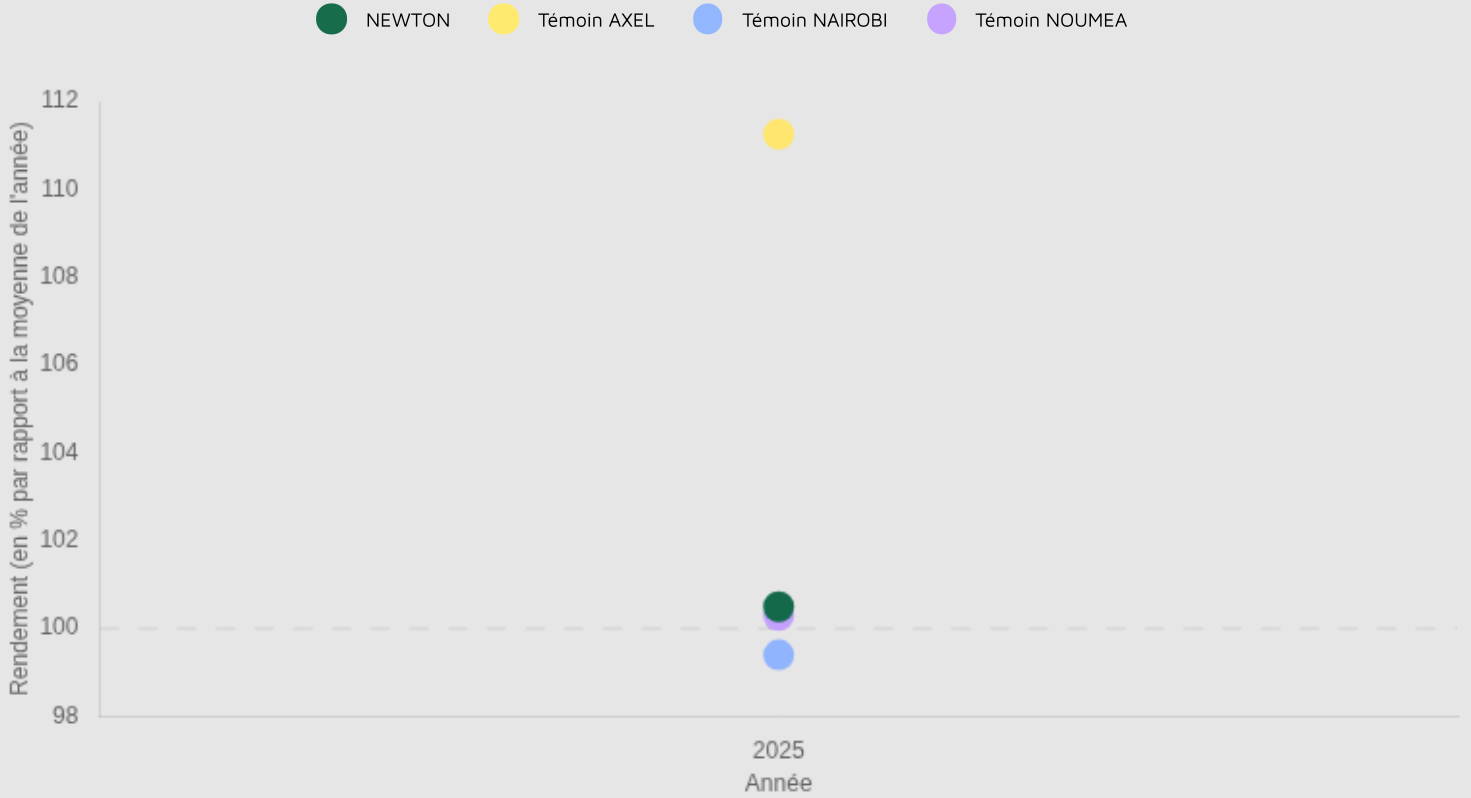
**40** q/ha

Rendement estimé 2025

**100.5** %

Indice de rendement 2025

## Graphique d'indice de rendement



# Résultats inscription CTPS : source GEVES

## Cotation

<b>COTATION FINALE</b> 107.5 / 89.3	<b>INDICE RENDEMENT 2 ANS / TÉMOINS (%)</b> 105.7 / 89.8	<b>NB D'ESSAIS POUR LE RENDEMENT / 2 ANS</b> 14
<b>BONIFICATION PROTÉINES (+/-)</b> 1.6 / -0.2	<b>BONIFICATION PMG (+/-)</b> -	<b>BONIFICATION VERSE (+/-)</b> -0.7

## Résultats détaillés

Année (ou regroupement)	Indice de rendement / témoins (%/témoins)	Témoin 1	Rendement témoin 1 (q/ha)	Témoin 2	Rendement témoin 2 (q/ha)	Nombre d'essais	Teneur protéines (%)	Rendement protéines (q/ha)	Verse à maturité (9: résistant)	Pouvoir couvrant en %
2023 NORD	43.3	DIVA	41.5	NEBRASKA	40.4	7	29.3	10.9	4	-
2023 SUD	43.3	IRENA	46.4	AXEL	51.6	7	29.3	10.9	4	-
2024 NORD	44.1	DIVA	43.9	NEBRASKA	39.6	6	29.2	11.1	3	-
2024 SUD	44.1	IRENA	43.1	AXEL	52.9	6	29.2	11.1	3	-

Sources GEVES : résultats obtenus dans le réseau national CTPS