

Féverole d'hiver

NOUMEA

Fiche technique et résultats d'essais

Pour sa troisième année d'évaluation, NOUMEA obtient un indice de rendement moyen en 2025 au niveau de la moyenne des essais (indice 2025 = 100.3%). En 2024, la variété avait obtenu un très bon indice (104.3%) alors qu'en 2023, elle était en retrait (défaut de qualité du lot). Ses performances sont donc variables entre les années. Elle a été plus régulière en 2024. Sur 3 ans, on remarque une disparité régionale. La variété est plus conseillée dans le Nord-Est que dans le Centre-Ouest, car elle semble mieux y performer. Noumea est tolérante au froid et à la verse. Son PMG est dans la moyenne et sa teneur en protéines est l'une des plus élevées.

Année d'inscription
2021

Pays d'inscription
France

Commercialisation
OUI

Représentant en France
Agri Obtentions

Code obtenteur
AOFH16-C18

Disponibilité en semences
BIO
OUI

Couleur des fleurs
colorées

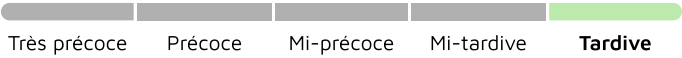
**Fiche technique
en ligne**



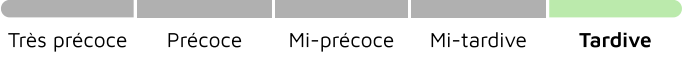
Classification Terres Inovia

Précocité

PRÉCOCITÉ À MATURITÉ

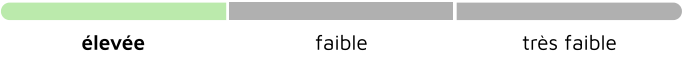


PRÉCOCITÉ FLORAISON

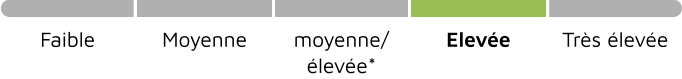


Qualité de la graine

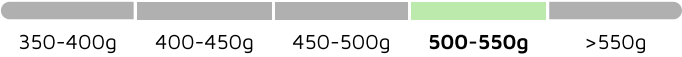
TENEUR VICINE/CONVICINE



RICHESSSE EN PROTÉINES



CLASSE PMG FÉVEROLE



Agronomie

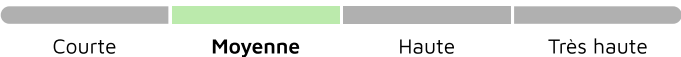
TOLÉRANCE AU FROID



TOLÉRANCE FACE À LA VERSE



HAUTEUR RÉCOLTE



Maladies et Ravageurs

SENSIBILITÉ ASCOCHYTOSE

-

Résultats d'évaluations Terres Inovia pour NOUMEA

Zone d'évaluation : National

39.9 q/ha
Rendement estimé 2025

100.3 %
Indice de rendement 2025

Graphique d'indice de rendement

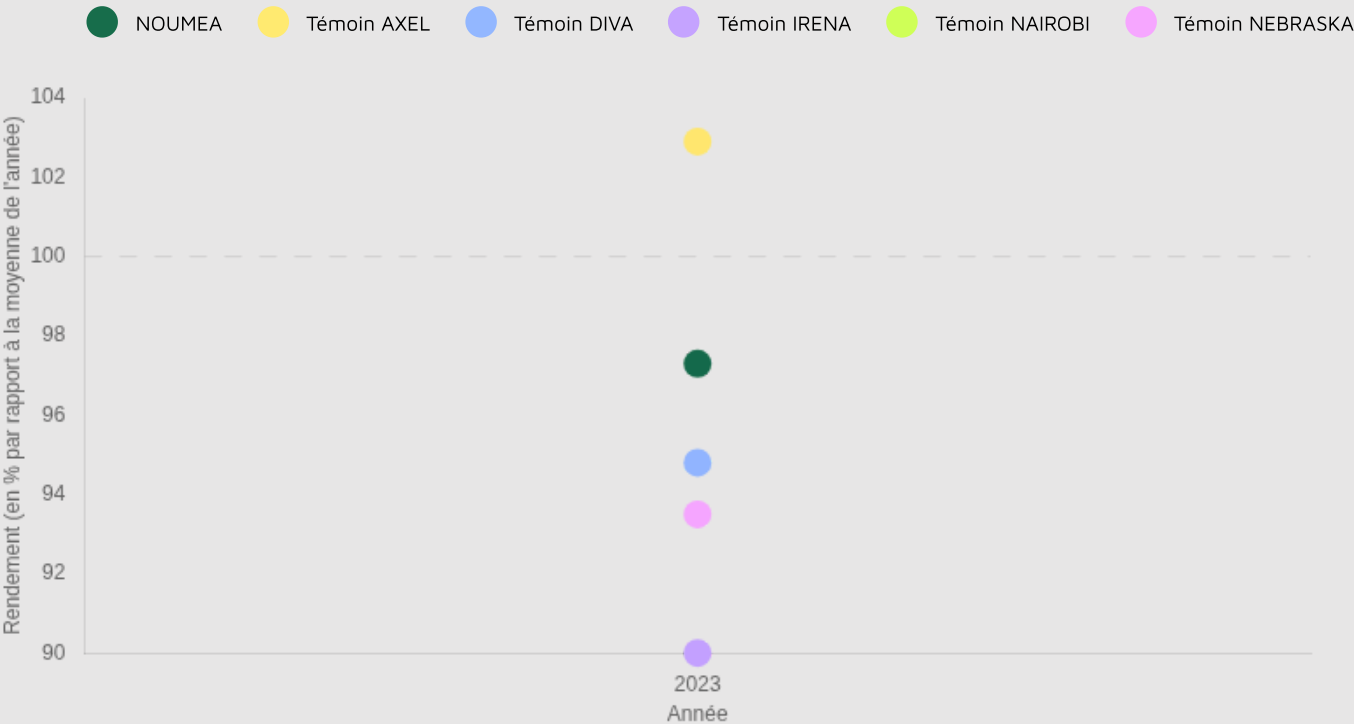


Zone d'évaluation : Nord et Est

42.4 q/ha
Rendement estimé 2023

97.3 %
Indice de rendement 2023

Graphique d'indice de rendement

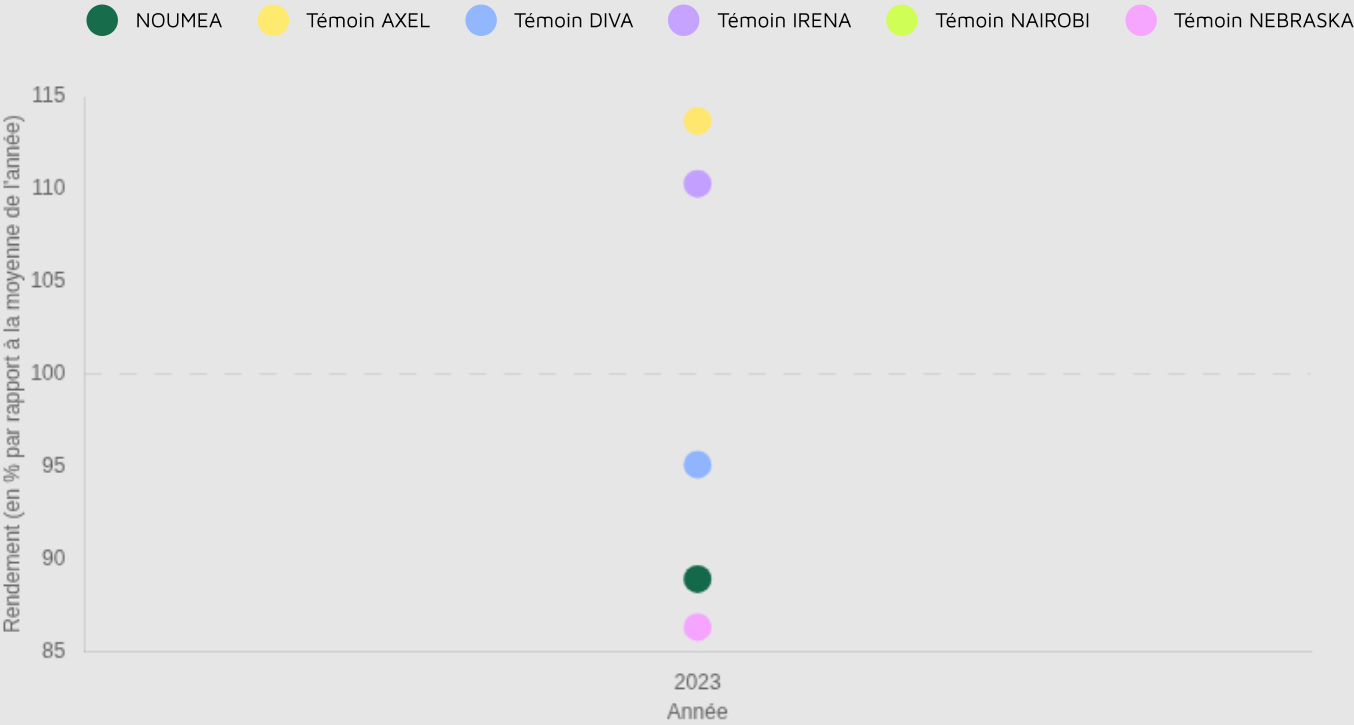


Zone d'évaluation : Centre et Ouest

36.8 q/ha
Rendement estimé 2023

88.9 %
Indice de rendement 2023

Graphique d'indice de rendement



Zone d'évaluation : Sud

46.5 q/ha
Rendement estimé 2023

98.5 %
Indice de rendement 2023

Graphique d'indice de rendement



Résultats inscription CTPS : source GEVES

Cotation

COTATION FINALE 111 / 95.1	INDICE RENDEMENT 2 ANS / TÉMOINS (%) 110.6 / 95.5	NB D'ESSAIS POUR LE RENDEMENT / 2 ANS 10
BONIFICATION PROTÉINES (+/-) 0.2 // -0.4	BONIFICATION PMG (+/-) -	BONIFICATION VERSE (+/-) 0.1

Résultats détaillés

Année (ou regroupement)	Indice de rendement / témoins (%/témoins)	Témoin 1	Rendement témoin 1 (q/ha)	Témoin 2	Rendement témoin 2 (q/ha)	Nombre d'essais	Teneur protéines (%)	Rendement protéines (q/ha)	Verse à maturité (9: résistant)	Pouvoir couvrant en %
2020 NORD	113.2	DIVA	28.1	TUNDRA	28.5	3	26.7	7.8	3	-
2020 SUD	94.2	IRENA	34.2	AXEL	33.8	3	26.7	7.8	3	-
2021 NORD	109.8	DIVA	38.4	TUNDRA	40.8	7	28.3	10.5	1	-
2021 SUD	95.9	IRENA	44.1	AXEL	46.6	7	28.3	10.5	1	-

Sources GEVES : résultats obtenus dans le réseau national CTPS