

Féverole de printemps

FANFARE

Fiche technique et résultats d'essais

Comme en 2019, en 2020 les variétés anciennes ESPRESSO (la plus cultivée dans l'enquête 2018 Terres Inovia) et FANFARE (3ème plus cultivée dans cette même enquête), sont en net retrait et dépassées en rendement par les variétés les plus récentes. Leurs teneurs en protéines restent élevées.

Année d'inscription
2012

Pays d'inscription
France

Commercialisation
NON

Représentant en France
RAGT Semences

Code obtenteur
NPZ 8-7870

Disponibilité en semences BIO
NON

Couleur des fleurs
colorées

Fiche technique en
ligne



Classification Terres Inovia

Précocité

PRÉCOCITÉ À MATURITÉ

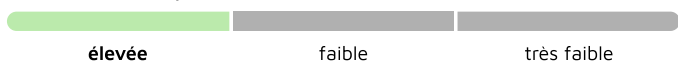


PRÉCOCITÉ FLORAISON

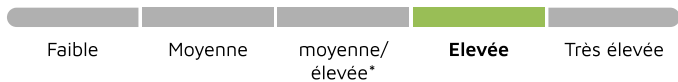


Qualité de la graine

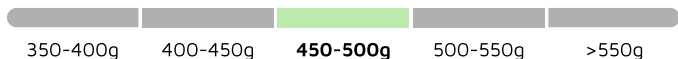
TENEUR VICINE/CONVICINE



RICHESSE EN PROTÉINES



CLASSE PMG FÉVEROLE



Agronomie

TOLÉRANCE FACE À LA VERSE



HAUTEUR RÉCOLTE



Résultats d'évaluations Terres Inovia pour FANFARE

Zone d'évaluation : National

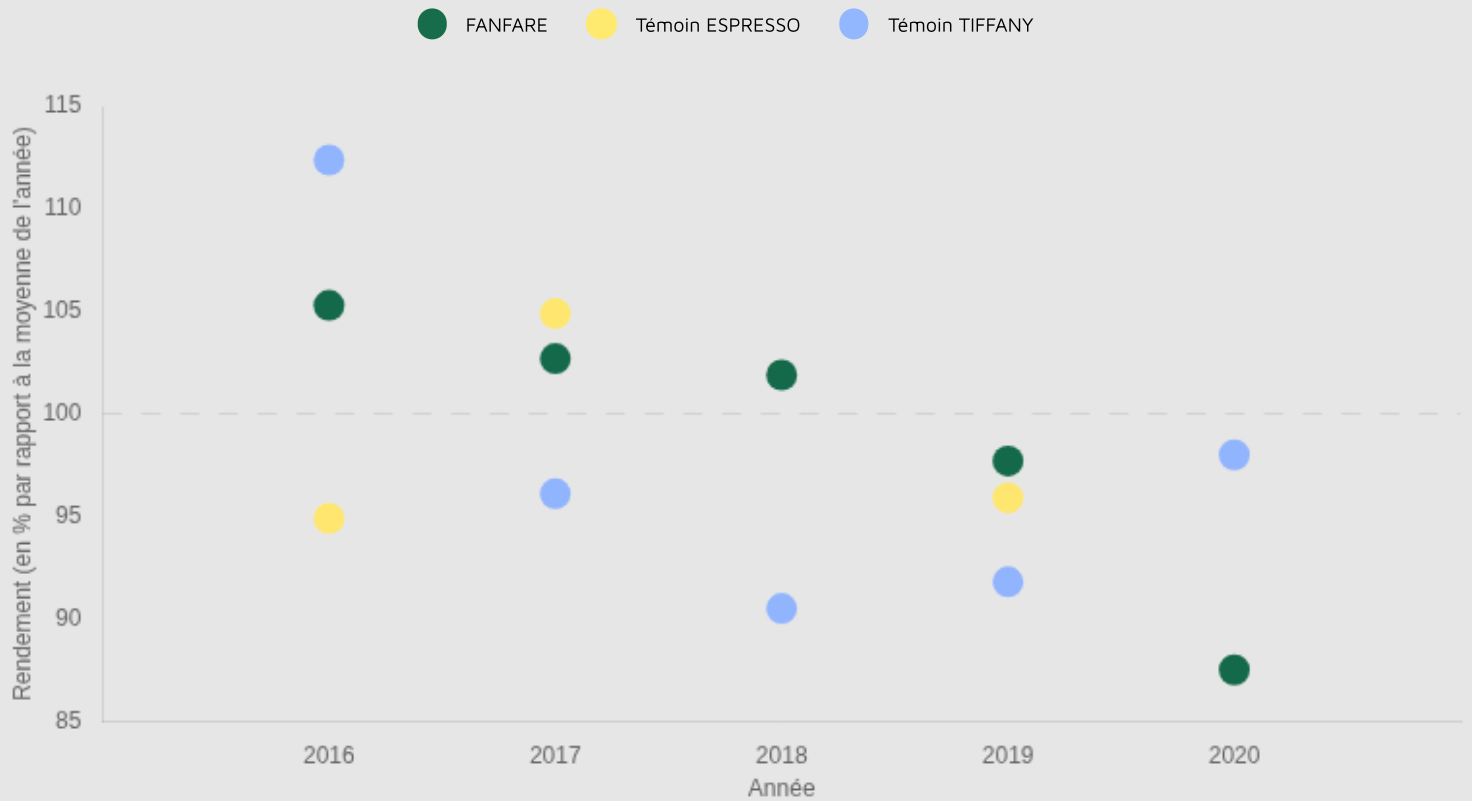
25.3 q/ha

Rendement estimé 2020

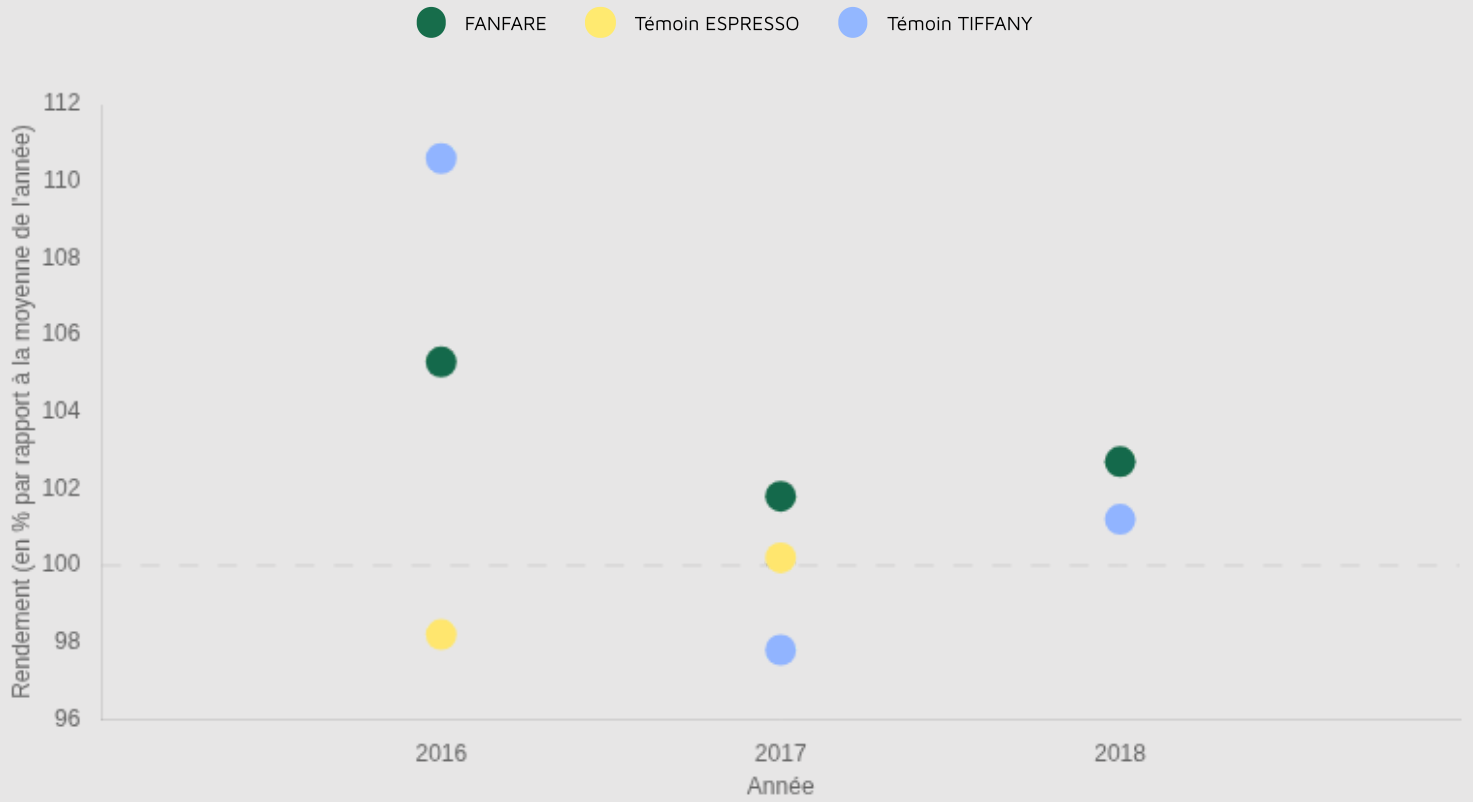
87.5 %

Indice de rendement 2020

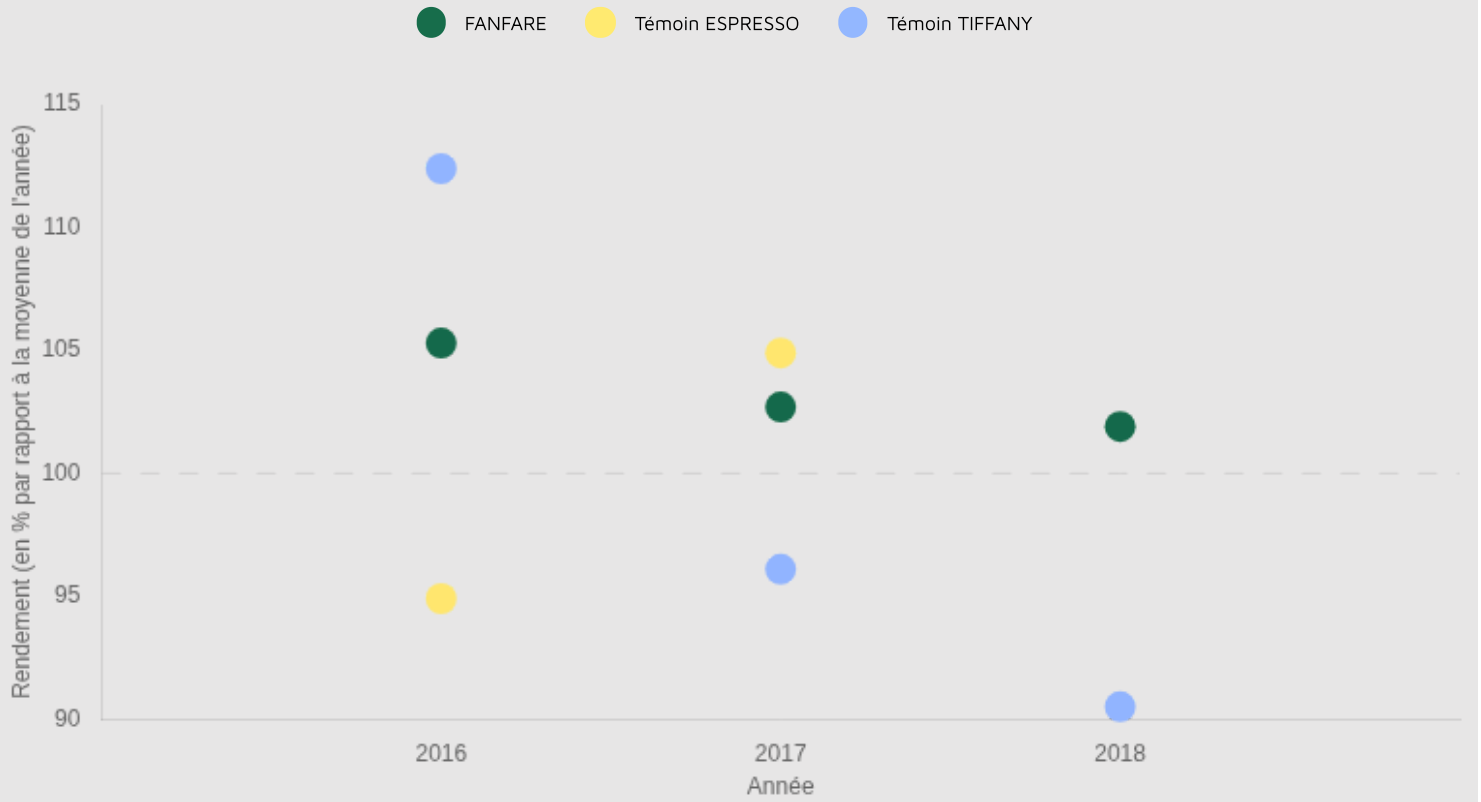
Graphique d'indice de rendement



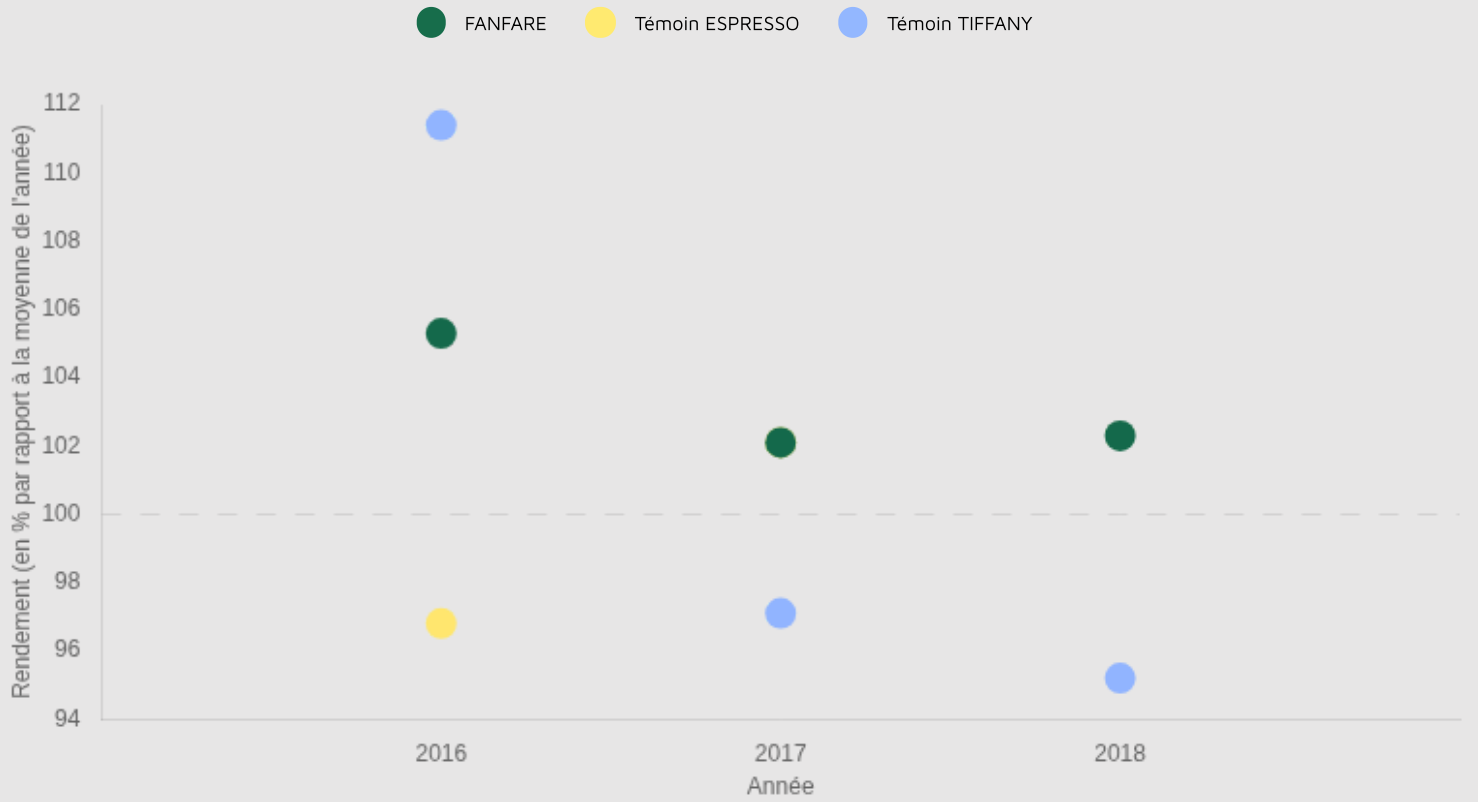
Graphique d'indice de rendement



Graphique d'indice de rendement



Graphique d'indice de rendement



Résultats inscription CTPS : source GEVES

Cotation

| | | |
|--|--|--|
| COTATION FINALE 109.9 | INDICE RENDEMENT 2 ANS / TÉMOINS (%) 107.5 | NB D'ESSAIS POUR LE RENDEMENT / 2 ANS 16 |
| BONIFICATION PROTÉINES (+/-) 2.2 | BONIFICATION PMG (+/-) 0 | BONIFICATION VERSE (+/-) 0.2 |

Résultats détaillés

| Année (ou regroupement) | Indice de rendement / témoins (%/témoins) | Témoin 1 | Rendement témoin 1 (q/ha) | Témoin 2 | Rendement témoin 2 (q/ha) | Nombre d'essais | Teneur protéines (%) | Rendement protéines (q/ha) | Verse à maturité (9: résistant) | Pouvoir couvrant en % |
|-------------------------|---|----------|---------------------------|----------|---------------------------|-----------------|----------------------|----------------------------|---------------------------------|-----------------------|
| 2011 | 107.3 | MAYA | 41.6 | ESPRESSO | 46.1 | 7 | 27.7 | - | 4 | - |
| 2012 | 107.7 | MAYA | 66 | ESPRESSO | 69.8 | 9 | 28.9 | - | 7 | - |

Sources GEVES : résultats obtenus dans le réseau national CTPS