

Féverole de printemps

NAKKA

Fiche technique et résultats d'essais

Variété testée de 2016 à 2018 avec des performances régulièrement en retrait dans les synthèses. Sa richesse en protéines est élevée, son PMG varie entre 450 et 500g. Son cycle est demi-précoce. Sa taille est moyenne. Elle est assez tolérante à la verse.

Année d'inscription
2015

Pays d'inscription
France

Commercialisation
OUI

Représentant en France
Agri Obtentions

Code obtenteur
FP 343

Disponibilité en semences BIO
OUI

Couleur des fleurs
colorées

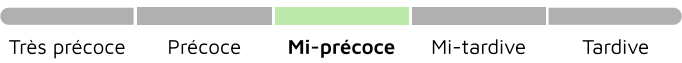
Fiche technique
en ligne



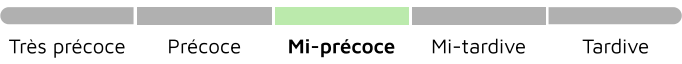
Classification Terres Inovia

Précocité

PRÉCOCITÉ À MATURITÉ



PRÉCOCITÉ FLORAISON

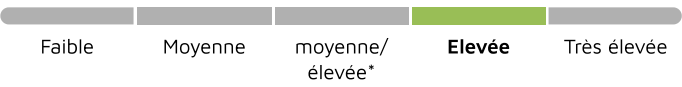


Qualité de la graine

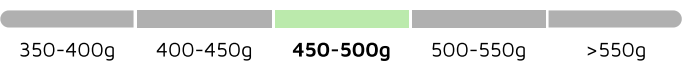
TENEUR VICINE/CONVICINE



RICHESSSE EN PROTÉINES



CLASSE PMG FÉVEROLE

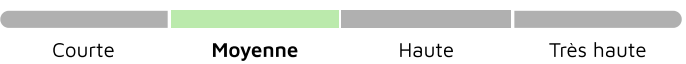


Agronomie

TOLÉRANCE FACE À LA VERSE



HAUTEUR RÉCOLTE



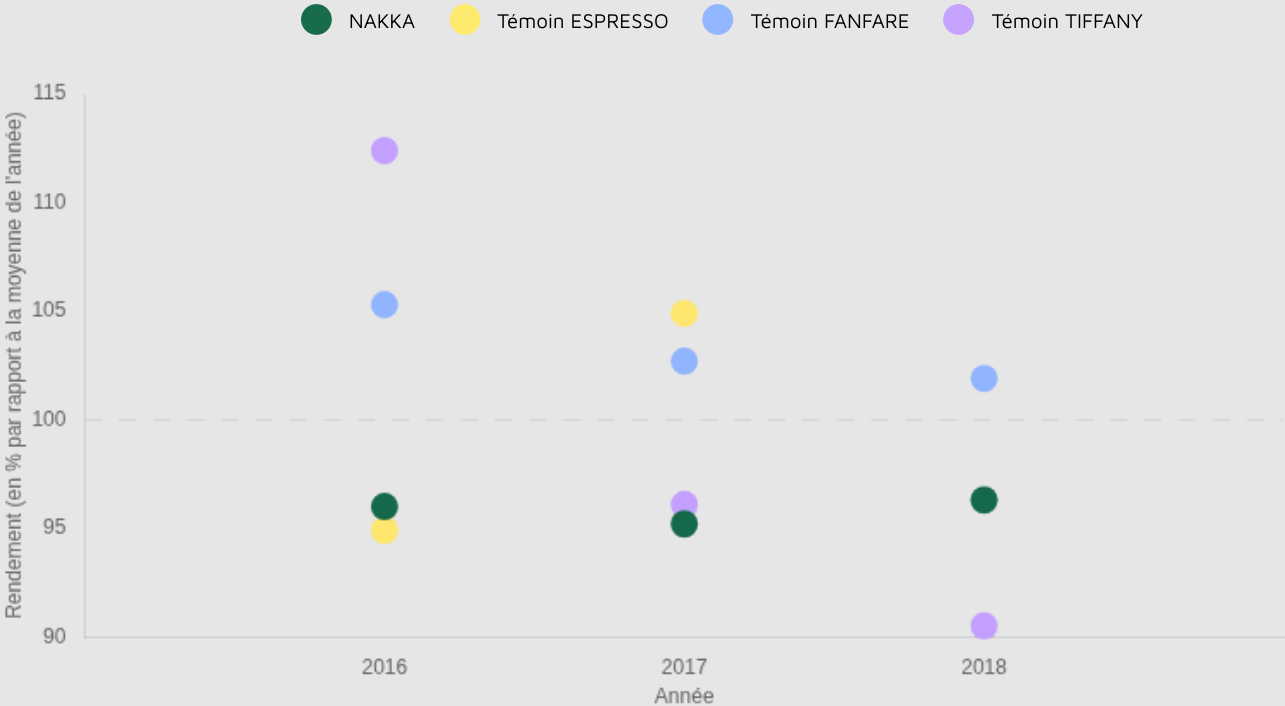
Résultats d'évaluations Terres Inovia pour NAKKA

Zone d'évaluation : National

42.3 q/ha
Rendement estimé 2018

96.3 %
Indice de rendement 2018

Graphique d'indice de rendement

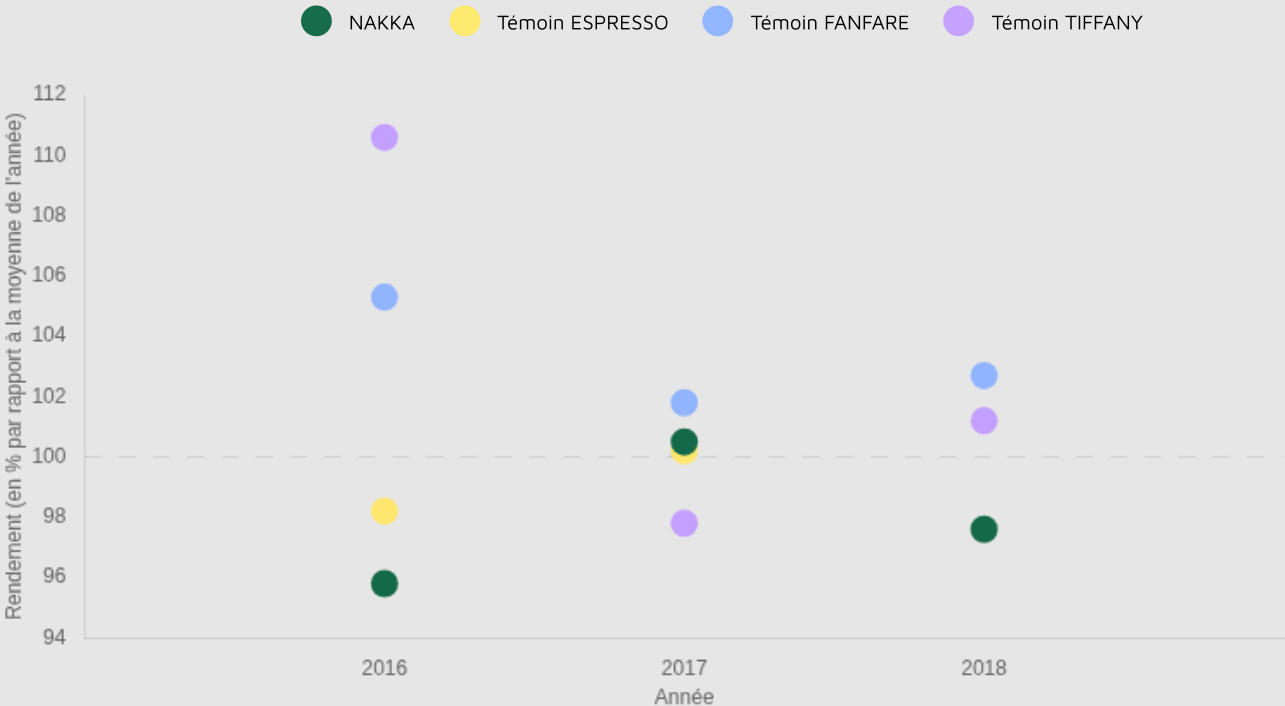


Zone d'évaluation : Nord-Ouest

30.5 q/ha
Rendement estimé 2018

97.6 %
Indice de rendement 2018

Graphique d'indice de rendement



Zone d'évaluation : Centre-Est

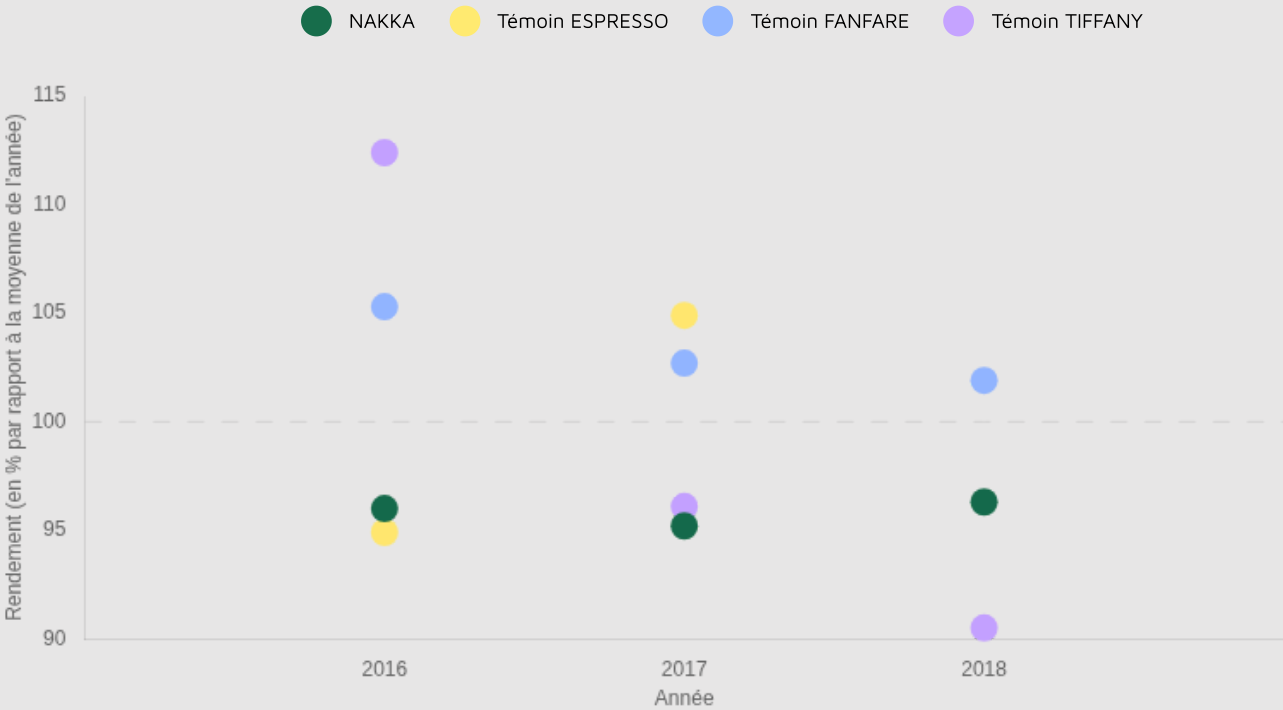
42.3 q/ha

Rendement estimé 2018

96.3 %

Indice de rendement 2018

Graphique d'indice de rendement



Zone d'évaluation : Autre

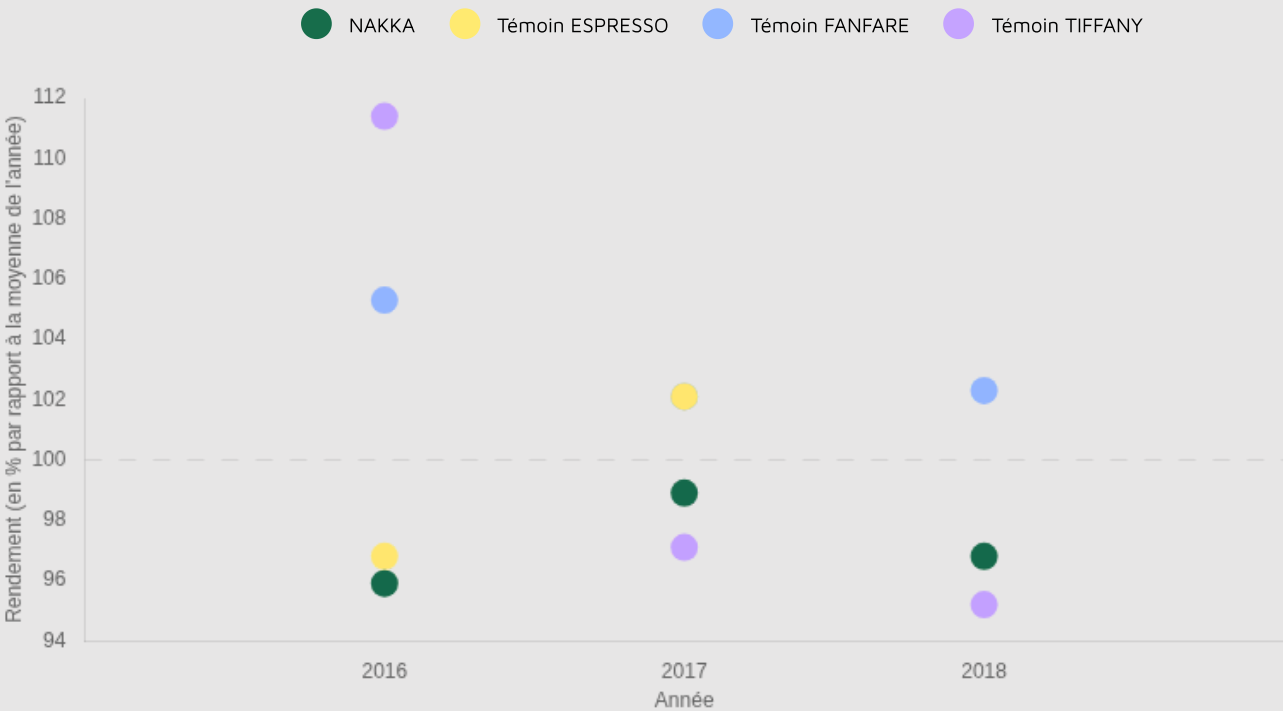
37.3 q/ha

Rendement estimé 2018

96.8 %

Indice de rendement 2018

Graphique d'indice de rendement



Résultats inscription CTPS : source GEVES

Cotation

| | | |
|------------------------------|--------------------------------------|---------------------------------------|
| COTATION FINALE | INDICE RENDEMENT 2 ANS / TÉMOINS (%) | NB D'ESSAIS POUR LE RENDEMENT / 2 ANS |
| 100.4 | 97.6 | 13 |
| BONIFICATION PROTÉINES (+/-) | BONIFICATION PMG (+/-) | BONIFICATION VERSE (+/-) |
| 2.8 | 0 | 0 |

Résultats détaillés

| Année (ou regroupement) | Indice de rendement / témoins (%/témoins) | Témoin 1 | Rendement témoin 1 (q/ha) | Témoin 2 | Rendement témoin 2 (q/ha) | Nombre d'essais | Teneur protéines (%) | Rendement protéines (q/ha) | Verse à maturité (9: résistant) | Pouvoir couvrant en % |
|-------------------------|---|----------|---------------------------|----------|---------------------------|-----------------|----------------------|----------------------------|---------------------------------|-----------------------|
| 2014 | 97.4 | ESPRESSO | 52.7 | PYRAMID | 54.9 | 7 | 28 | 12.7 | 9 | 8 |
| 2015 | 97.9 | ESPRESSO | 38.2 | PYRAMID | 34.7 | 6 | 30.6 | 9.3 | 9 | - |

Sources GEVES : résultats obtenus dans le réseau national CTPS