

Féverole de printemps

NAVARA

Fiche technique et résultats d'essais

Comme en 2024 (indice de rendement = 95.1%), la variété NAVARA a présenté une performance de rendement en retrait en 2025 (94.1%). Sa bonne performance en 2023 ne s'est donc pas confirmée ces deux dernières années. Sur 3 ans, son rendement moyen est inférieur à la moyenne dans les différentes régions.

Son PMG dans la moyenne de la série et sa teneur en protéines est la plus faible de la série. D'autres variétés ont mieux performé que Navara ces dernières années.

Année d'inscription
2020

Pays d'inscription
France

Commercialisation
OUI

Représentant en France
Agri Obtentions

Code obtenteur
AOF1314.10

Disponibilité en semences BIO
OUI

Couleur des fleurs
colorée

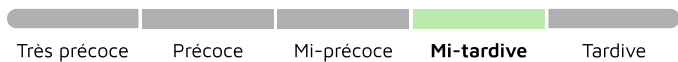
Fiche technique en
ligne



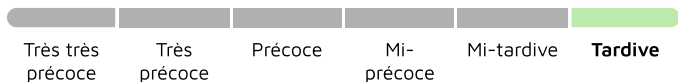
Classification Terres Inovia

Précocité

PRÉCOCITÉ À MATURITÉ

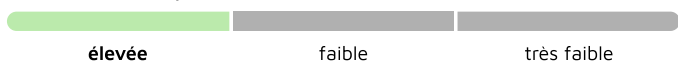


PRÉCOCITÉ FLORAISON

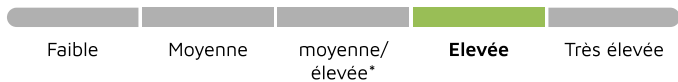


Qualité de la graine

TENEUR VICINE/CONVICINE



RICHESSE EN PROTÉINES



CLASSE PMG FÉVEROLE



Agronomie

TOLÉRANCE FACE À LA VERSE



HAUTEUR RÉCOLTE



Résultats d'évaluations Terres Inovia pour NAVARA

Zone d'évaluation : National

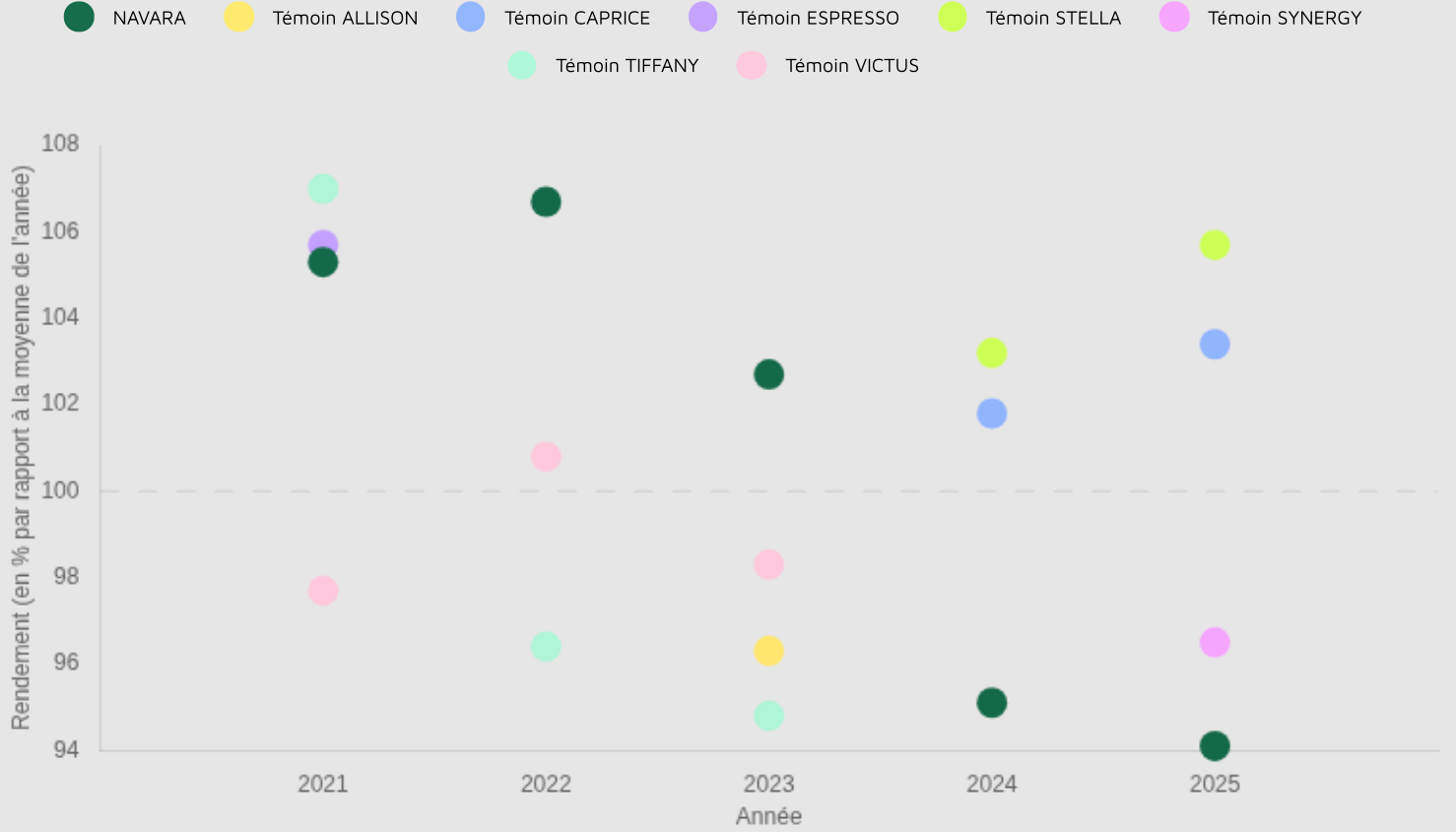
32.7 q/ha

Rendement estimé 2025

94.1 %

Indice de rendement 2025

Graphique d'indice de rendement



Résultats inscription CTPS : source GEVES

Cotation

COTATION FINALE 107.3	INDICE RENDEMENT 2 ANS / TÉMOINS (%) 109.3	NB D'ESSAIS POUR LE RENDEMENT / 2 ANS 9
BONIFICATION PROTÉINES (+/-) -2	BONIFICATION PMG (+/-) -	BONIFICATION VERSE (+/-) -

Résultats détaillés

Année (ou regroupement)	Indice de rendement / témoins (%/témoins)	Témoin 1	Rendement témoin 1 (q/ha)	Témoin 2	Rendement témoin 2 (q/ha)	Nombre d'essais	Teneur protéines (%)	Rendement protéines (q/ha)	Verse à maturité (9: résistant)	Pouvoir couvrant en %
2019	102.2	FANFARE	37.6	TIFFANY	37.8	5	28.1	9.4	-	7
2020	120.9	FANFARE	28.1	TIFFANY	29.9	4	35.1	8	-	-

Sources GEVES : résultats obtenus dans le réseau national CTPS