

## Féverole de printemps

# TIFFANY

### Fiche technique et résultats d'essais

Le témoin TIFFANY est désormais dépassée par les variétés récentes. Elle se situe très en retrait en 2023 (aucun essai au-dessus de la moyenne). Son PMG est légèrement supérieur à la moyenne des témoins et sa teneur en protéines dans la moyenne.

**Année d'inscription**

2013

**Pays d'inscription**

France

**Commercialisation**

OUI

**Représentant en France**

RAGT Semences

**Code obtenteur**

RLS 7428

**Disponibilité en semences BIO**

OUI

**Couleur des fleurs**

colorées

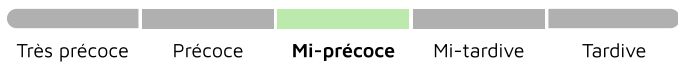
Fiche technique en  
ligne



# Classification Terres Inovia

## Précocité

### PRÉCOCITÉ À MATURITÉ



### PRÉCOCITÉ FLORAISON

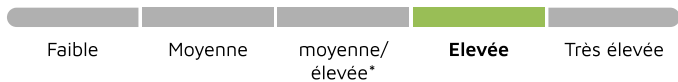


## Qualité de la graine

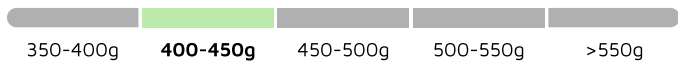
### TENEUR VICINE/CONVICINE



### RICHESSE EN PROTÉINES



### CLASSE PMG FÉVEROLE



## Agronomie

### TOLÉRANCE FACE À LA VERSE



### HAUTEUR RÉCOLTE



# Résultats d'évaluations Terres Inovia pour TIFFANY

Zone d'évaluation : National

**42.3** q/ha

Rendement estimé 2023

**94.8** %

Indice de rendement 2023

## Graphique d'indice de rendement



# Résultats inscription CTPS : source GEVES

## Cotation

<b>COTATION FINALE</b> 110.4	<b>INDICE RENDEMENT 2 ANS / TÉMOINS (%)</b> 108.3	<b>NB D'ESSAIS POUR LE RENDEMENT / 2 ANS</b> 15
<b>BONIFICATION PROTÉINES (+/-)</b> 2.2	<b>BONIFICATION PMG (+/-)</b> 0	<b>BONIFICATION VERSE (+/-)</b> -0.2

## Résultats détaillés

Année (ou regroupement)	Indice de rendement / témoins (%/témoins)	Témoin 1	Rendement témoin 1 (q/ha)	Témoin 2	Rendement témoin 2 (q/ha)	Nombre d'essais	Teneur protéines (%)	Rendement protéines (q/ha)	Verse à maturité (9: résistant)	Pouvoir couvrant en %
2012	111.1	ESPRESSO	69.8	PYRAMID	65.3	9	29.6	19.1	7	-
2013	103.7	ESPRESSO	60.3	PYRAMID	58.9	6	28	14.2	9	-

Sources GEVES : résultats obtenus dans le réseau national CTPS