

Féverole de printemps

VICTUS

Fiche technique et résultats d'essais

Le témoin VICTUS réalise un rendement moyen inférieur à la moyenne des essais en 2022. La moyenne des rendements des 3 dernières années est en dessous de la moyenne également. La variété est donc désormais plus en retrait par rapport aux variétés plus récentes. Elle possède toutefois la meilleure teneur en protéines du réseau (+1,3% par rapport à la moyenne des témoins) ce qui rend la variété toujours intéressante pour certains débouchés. Son PMG est inférieur à la moyenne des témoins.

Année d'inscription
2017

Pays d'inscription
France

Commercialisation
OUI

Représentant en France
RAGT Semences

Code obtenteur
RLS 57301

Disponibilité en semences BIO
OUI

Couleur des fleurs
colorées

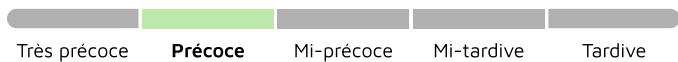
Fiche technique en
ligne



Classification Terres Inovia

Précocité

PRÉCOCITÉ À MATURITÉ



PRÉCOCITÉ FLORAISON



Agronomie

TOLÉRANCE FACE À LA VERSE



HAUTEUR RÉCOLTE

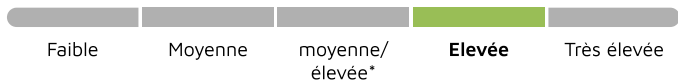


Qualité de la graine

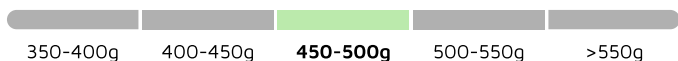
TENEUR VICINE/CONVICINE



RICHESSE EN PROTÉINES



CLASSE PMG FÉVEROLE



Résultats d'évaluations Terres Inovia pour VICTUS

Zone d'évaluation : National

43.8 q/ha

Rendement estimé 2023

98.3 %

Indice de rendement 2023

Graphique d'indice de rendement



Résultats inscription CTPS : source GEVES

Cotation

COTATION FINALE 102.5	INDICE RENDEMENT 2 ANS / TÉMOINS (%) 104.4	NB D'ESSAIS POUR LE RENDEMENT / 2 ANS 16
BONIFICATION PROTÉINES (+/-) -0.8	BONIFICATION PMG (+/-) 0	BONIFICATION VERSE (+/-) -1.3

Résultats détaillés

Année (ou regroupement)	Indice de rendement / témoins (%/témoins)	Témoin 1	Rendement témoin 1 (q/ha)	Témoin 2	Rendement témoin 2 (q/ha)	Nombre d'essais	Teneur protéines (%)	Rendement protéines (q/ha)	Verse à maturité (9: résistant)	Pouvoir couvrant en %
2016	106.4	FANFARE	55	TIFFANY	58.7	8	29.8	15.5	4	8
2017	101.3	FANFARE	36.6	TIFFANY	35.1	8	29.2	9.1	-	6

Sources GEVES : résultats obtenus dans le réseau national CTPS