

Féverole de printemps

YODA

Fiche technique et résultats d'essais

Pour sa première année d'évaluation, la nouveauté YODA obtient un bon indice de rendement en 2025 (101.9%), après deux très bonnes performances en 2024 (104.6%) et 2023 (106.2%) dans les essais CTPS. Sur 3 ans, elle obtient l'un des meilleurs indices de rendement (103.6%) avec un rendement supérieur à la moyenne dans 8 essais sur 10. Son PMG est l'un des plus important et sa teneur en protéines est élevée (supérieure à la moyenne).

YODA est une nouveauté prometteuse mais qui reste à confirmer dans une autre année d'étude.

Année d'inscription
2024

Pays d'inscription
France

Commercialisation
OUI

Représentant en France
Saaten Union

Code obtenteur
PHP20-19

Disponibilité en semences BIO
-

Couleur des fleurs
colorées

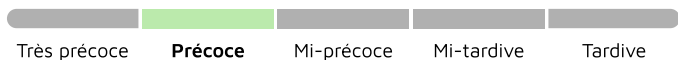
Fiche technique en
ligne



Classification Terres Inovia

Précocité

PRÉCOCITÉ À MATURITÉ



PRÉCOCITÉ FLORAISON

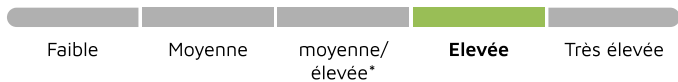


Qualité de la graine

TENEUR VICINE/CONVICINE



RICHESSE EN PROTÉINES



CLASSE PMG FÉVEROLE



Agronomie

TOLÉRANCE FACE À LA VERSE



HAUTEUR RÉCOLTE



Résultats d'évaluations Terres Inovia pour YODA

Zone d'évaluation : National

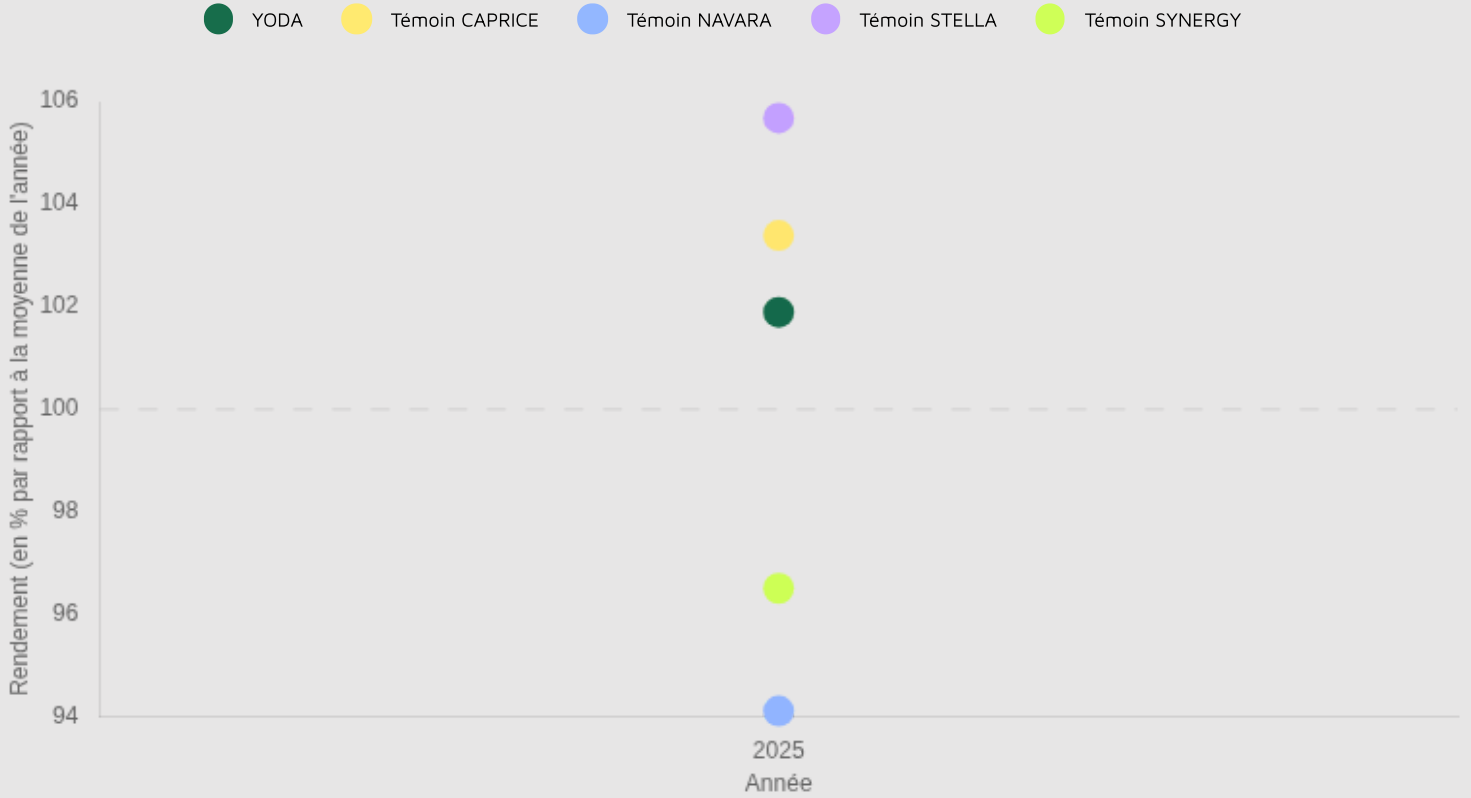
35.4 q/ha

Rendement estimé 2025

101.9 %

Indice de rendement 2025

Graphique d'indice de rendement



Résultats inscription CTPS : source GEVES

Cotation

COTATION FINALE 109.6	INDICE RENDEMENT 2 ANS / TÉMOINS (%) 107.7	NB D'ESSAIS POUR LE RENDEMENT / 2 ANS 15
BONIFICATION PROTÉINES (+/-) 2	BONIFICATION PMG (+/-) -	BONIFICATION VERSE (+/-) -0.1

Résultats détaillés

Année (ou regroupement)	Indice de rendement / témoins (%/témoins)	Témoin 1	Rendement témoin 1 (q/ha)	Témoin 2	Rendement témoin 2 (q/ha)	Nombre d'essais	Teneur protéines (%)	Rendement protéines (q/ha)	Verse à maturité (9: résistant)	Pouvoir couvrant en %
2023	102.6	TRUMPET	45.4	VICTUS	43.8	7	28.1	8.9	3	6
2024	111.7	TRUMPET	50.4	VICTUS	50.6	8	28.6	13.4	1	-

Sources GEVES : résultats obtenus dans le réseau national CTPS