

## Lin de printemps

# FESTIVAL

### Fiche technique et résultats d'essais

Variété inscrite en 2010, mi-tardive à floraison et à maturité, plante haute, elle est assez tolérante à la verse et la brûlure et sensible à la fusariose. Teneur en huile élevée, son niveau de rendement est légèrement supérieur à la moyenne en 2013, bon rendement pluriannuel. Sa teneur en acide alpha-linolénique est faible : 50.6% en 2013

**Année d'inscription**  
2010

**Pays d'inscription**  
France

**Représentant en France**  
Laboulet Semences

**Code obtenteur**  
LS-L 376.27

**Couleur des graines**  
Brunes

Fiche technique en  
ligne




# Classification Terres Inovia

## Précocité

### PRÉCOCITÉ À MATURITÉ



### PRÉCOCITÉ FLORAISON



## Qualité de la graine

### RICHESSE EN HUILE



### RICHESSE EN ACIDE A-LINOLÉNIQUE



## Agronomie

### TOLÉRANCE FACE À LA VERSE

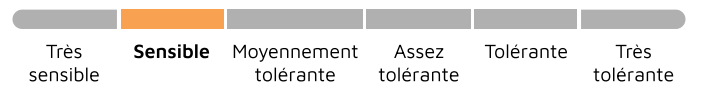


### CLASSE DE HAUTEUR



## Maladies et Ravageurs

### COMPORTEMENT FACE À LA FUSARIOSE



### COMPORTEMENT FACE À LA BRÛLURE



# Résultats d'évaluations Terres Inovia pour FESTIVAL

Zone d'évaluation : National

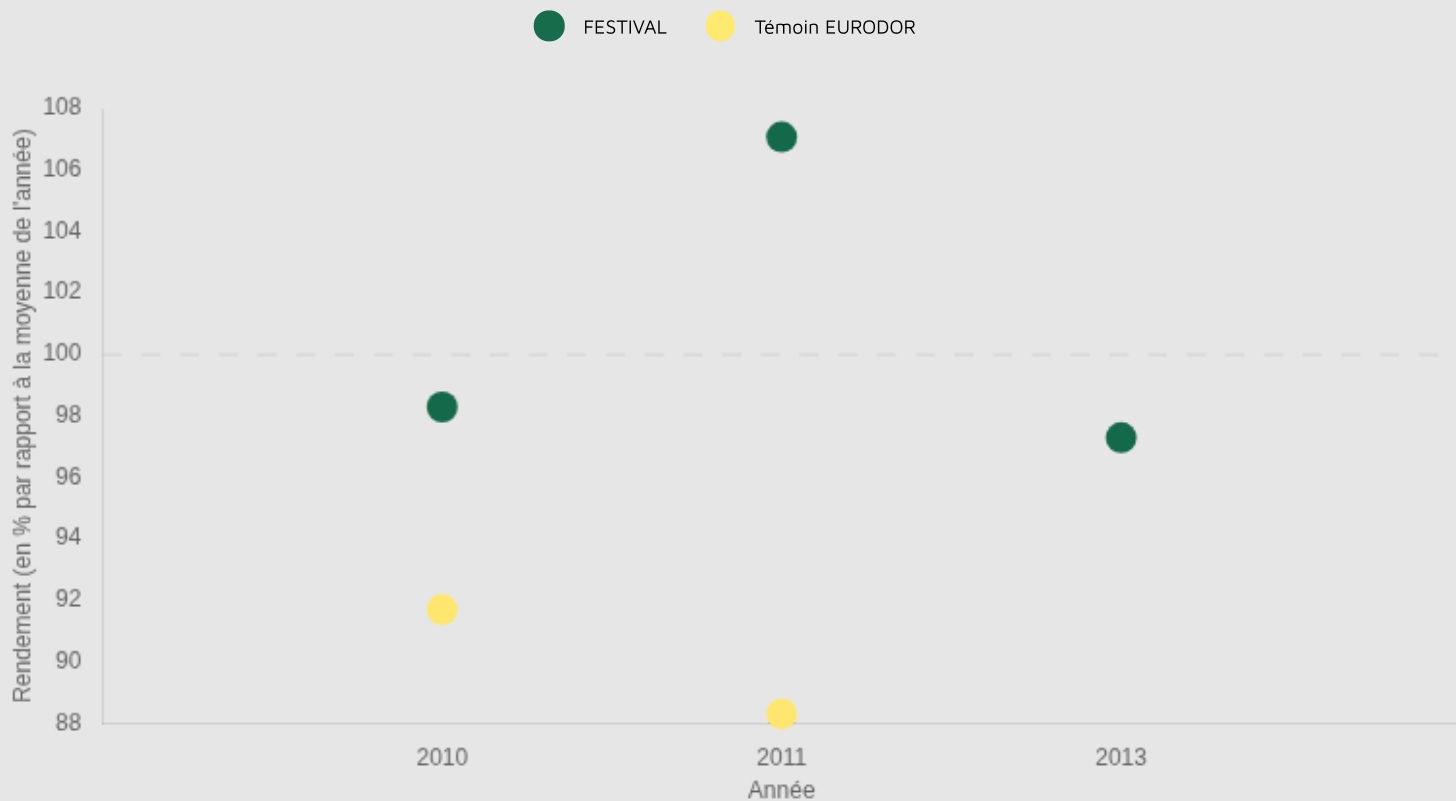
**24.8** q/ha

Rendement estimé 2013

**97.3** %

Indice de rendement 2013

## Graphique d'indice de rendement



### Graphique d'indice de rendement



# Résultats inscription CTPS : source GEVES

## Cotation

|   |   |   |
|---|---|---|
| <b>COTATION FINALE</b><br>101.5   | <b>INDICE RENDEMENT 2 ANS / TÉMOINS (%)</b><br>97.9 | <b>RENDEMENT À 9% D'HUMIDITÉ - MOY./ 2 ANS (Q/HA)</b><br>26.4 |
| <b>TÉMOINS DE COTATION</b><br>(JUPITER + RECITAL) / 2 en 2008 et<br>(JUPITER + EOLE) / 2 en 2009. | <b>BONIFICATION HUILE (+/-)</b><br>3.6              | <b>VERSE / 2 ANS</b><br>2.5                                   |
| <b>NOTE FUSARIOSE</b><br>6  | <b>NOTE BRÛLURE</b><br>4                            |   |

## Résultats détaillés

| Année (ou regroupement) | Indice de rendement / témoins (%/témoins) | Témoin 1 | Rendement témoin 1 (q/ha) | Témoin 2 | Rendement témoin 2 (q/ha) | Nombre d'essais | Teneur huile normes (%) | Teneur protéines (%) |
|-------------------------|---|----------|---------------------------|----------|---------------------------|-----------------|-------------------------|----------------------|
| 2008                    | 99.3                                      | RECITAL  | 25.6                      | JUPITER  | 25.5                      | 5               | 47.6                    | 20.1                 |
| 2009                    | 96.8                                      | EOLE     | 28.1                      | JUPITER  | 27.1                      | 6               | 47.5                    | 19.9                 |

Sources GEVES : résultats obtenus dans le réseau national CTPS