

Lupin d'hiver

ANGUS

Fiche technique et résultats d'essais

Sur 3 ans, les performances en rendement d'ANGUS (inscription France 2020) sont très bonnes avec un indice de rendement moyen 2019-2021 égal à 109.8 % de la moyenne des essais. Ses rendements sont au-dessus de la moyenne dans presque tous les essais. Sa teneur en protéines est la plus faible et sa teneur en huile est moyenne. Son PMG est le plus faible des 4 variétés. Son cycle varie de mi-précoce à floraison à précoce à maturité.

Espèce

blanc doux

Type variétal

Déterminé Nain

Année d'inscription

2020

Pays d'inscription

France

Commercialisation

NON

Représentant en France

Cérence

Code obtenteur

PLU-H5

Couleur des fleurs

blanche

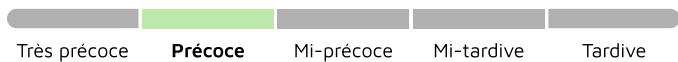
Fiche technique en
ligne



Classification Terres Inovia

Précocité

PRÉCOCITÉ À MATURITÉ



PRÉCOCITÉ FLORAISON

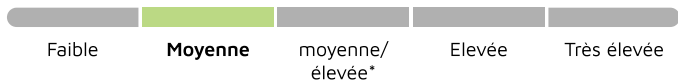


Qualité de la graine

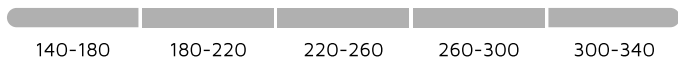
RICHESE EN HUILE



RICHESE EN PROTÉINES



CLASSE DE PMG LUPIN (g)



Agronomie

TOLÉRANCE AU FROID



TOLÉRANCE FACE À LA VERSE



HAUTEUR RÉCOLTE



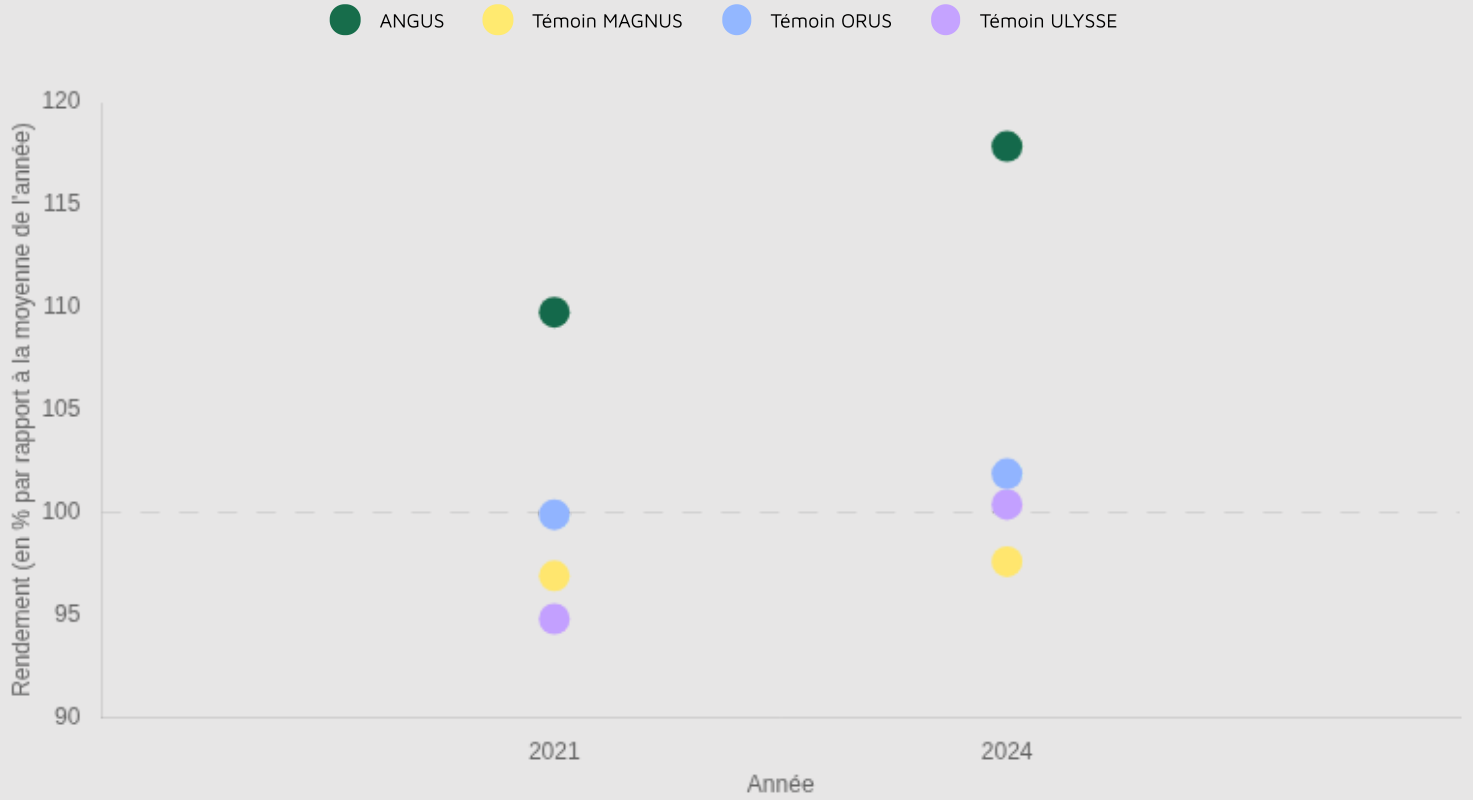
Résultats d'évaluations Terres Inovia pour ANGUS

Zone d'évaluation : Moyenne pluriannuelle depuis
2019

40.6 q/ha
Rendement estimé
2024

117.9 %
Indice de rendement
2024

Graphique d'indice de rendement



Résultats inscription CTPS : source GEVES

Cotation

COTATION FINALE 100.1	INDICE RENDEMENT 2 ANS / TÉMOINS (%) 113.6	NB D'ESSAIS POUR LE RENDEMENT / 2 ANS 9
BONIFICATION HUILE (+/-) 0	BONIFICATION PROTÉINES (+/-) -1.5	BONIFICATION VERSE (+/-) -0.5

Résultats détaillés

Année (ou regroupement)	Indice de rendement / témoins (%/témoins)	Témoin 1	Rendement témoin 1 (q/ha)	Témoin 2	Rendement témoin 2 (q/ha)	Nombre d'essais	Teneur huile normes (%)	Teneur protéines (%)	Rendement protéines (q/ha)	Verse à maturité (9: résistant)
2019	112.5	ORUS	39.7	MAGNUS	41.6	5	7.3	32.9	12.9	7
2020	115.1	ORUS	40.6	MAGNUS	36.9	4	8.8	32.9	12.8	4

Sources GEVES : résultats obtenus dans le réseau national CTPS