

## Lupin de printemps

# FIGARO

### Fiche technique et résultats d'essais

Sur 6 ans, les performances en rendement de FIGARO (inscription France 2016) sont bonnes avec un indice de rendement moyen 2015-2021 égal à 101.2% de la moyenne des essais. Ses rendements sont au-dessus de la moyenne dans environ un essai sur deux. Sa teneur en protéines est plus élevée que les autres variétés et sa teneur en huile est l'une des plus faible. Son PMG est proche de la moyenne. La variété a une hauteur moyenne. Son cycle est mi-précoce.

**Espèce**  
blanc doux

**Type variétal**  
indeterminé

**Année d'inscription**  
2015

**Pays d'inscription**  
France

**Commercialisation**  
OUI

**Représentant en France**  
Cérieence

**Code obtenteur**  
PLU-P 1

**Couleur des fleurs**  
bleutée

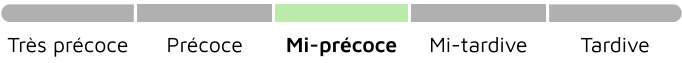
Fiche technique  
en ligne



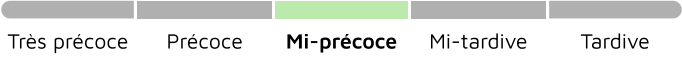
# Classification Terres Inovia

## Précocité

### PRÉCOCITÉ À MATURITÉ



### PRÉCOCITÉ FLORAISON

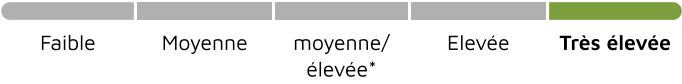


## Qualité de la graine

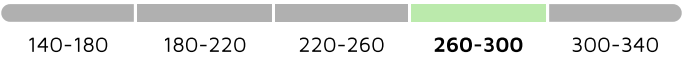
### RICHESSSE EN HUILE



### RICHESSSE EN PROTÉINES

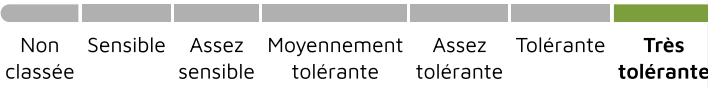


### CLASSE DE PMG LUPIN (g)



## Agronomie

### TOLÉRANCE FACE À LA VERSE



### HAUTEUR RÉCOLTE



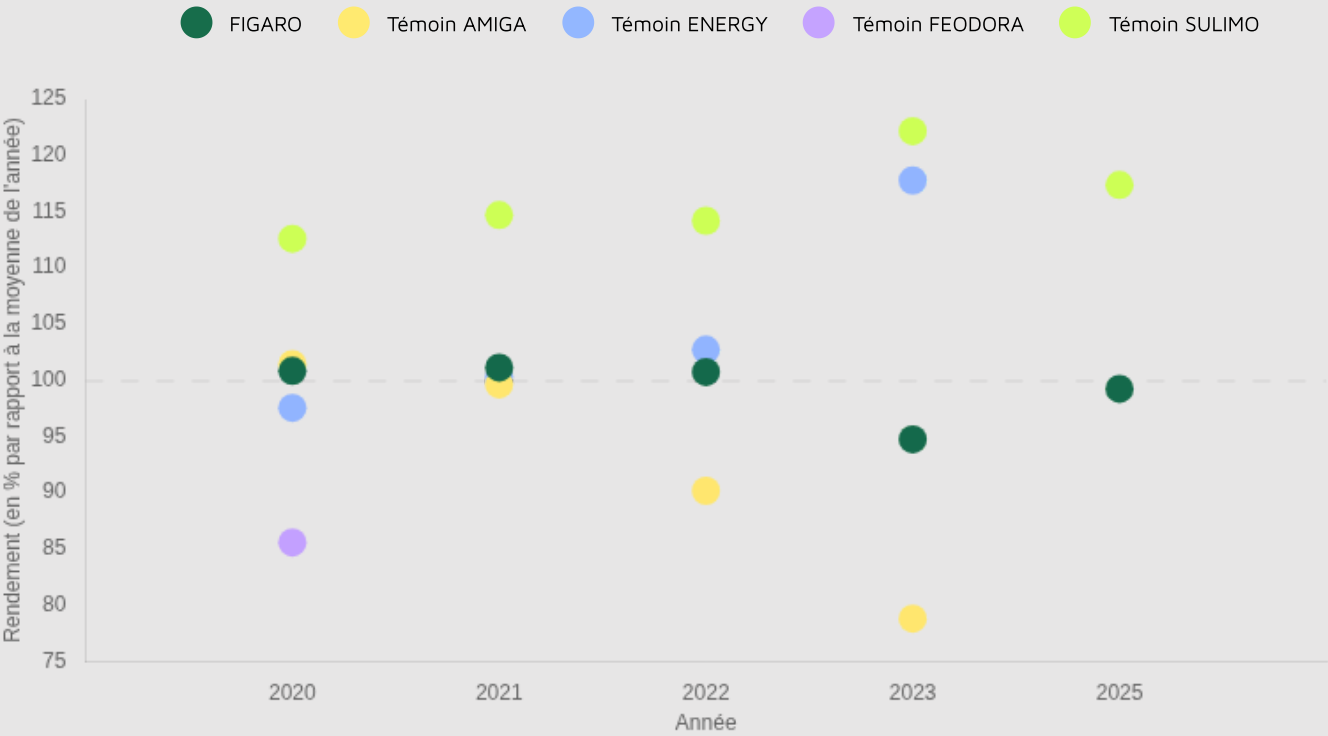
# Résultats d'évaluations Terres Inovia pour FIGARO

Zone d'évaluation : Regroupement pluriannuel

25.3 q/ha  
Rendement estimé 2025

99.3 %  
Indice de rendement 2025

Graphique d'indice de rendement



# Résultats inscription CTPS : source GEVES

## Cotation

COTATION FINALE	INDICE RENDEMENT 2 ANS / TÉMOINS (%)	NB D'ESSAIS POUR LE RENDEMENT / 2 ANS
99.9	98.8	11
BONIFICATION HUILE (+/-)	BONIFICATION PROTÉINES (+/-)	BONIFICATION PMG (+/-)
0	1	0
BONIFICATION VERSE (+/-)		
-0.1		

## Résultats détaillés

Année (ou regroupement)	Indice de rendement / témoins (%/témoins)	Témoin 1	Rendement témoin 1 (q/ha)	Témoin 2	Rendement témoin 2 (q/ha)	Nombre d'essais	Teneur huile normes (%)	Teneur protéines (%)	Rendement protéines (q/ha)	Verse à maturité (9: résistant)
2014	96.3	AMIGA	37.1	ENERGY	42.5	6	9	37.1	11.9	3
2015	102	AMIGA	33.2	ENERGY	37.6	5	8.5	36.4	11.2	1

Sources GEVES : résultats obtenus dans le réseau national CTPS