

Lupin de printemps

SULIMO

Fiche technique et résultats d'essais

Sur 6 ans, les performances en rendement de SULIMO (inscription France 2016) sont très bonnes avec un indice de rendement moyen 2015-2021 égal à 114.8% de la moyenne des essais. Ses rendements sont régulièrement au-dessus de la moyenne (13 essais sur 15). Sa teneur en protéines est plus faible que les autres variétés et sa teneur en huile plus élevée. Son PMG est supérieur à la moyenne. La variété est plutôt haute. Son cycle est mi-précoce.

Espèce
blanc doux

Type variétal
indéterminé

Année d'inscription
2015

Pays d'inscription
France

Commercialisation
OUI

Représentant en France
Cérence

Code obtenteur
PLU-P 2

Couleur des fleurs
bleutée

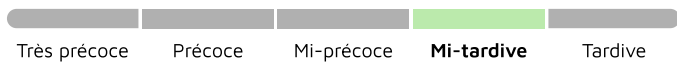
Fiche technique en
ligne



Classification Terres Inovia

Précocité

PRÉCOCITÉ À MATURITÉ



PRÉCOCITÉ FLORAISON



Agronomie

TOLÉRANCE FACE À LA VERSE



HAUTEUR RÉCOLTE

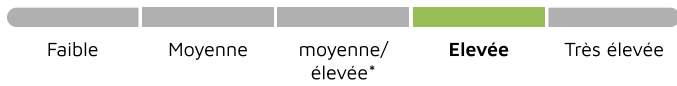


Qualité de la graine

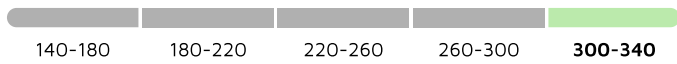
RICHESSE EN HUILE



RICHESSE EN PROTÉINES



CLASSE DE PMG LUPIN (g)



Résultats d'évaluations Terres Inovia pour SULIMO

Zone d'évaluation : Regroupement pluriannuel

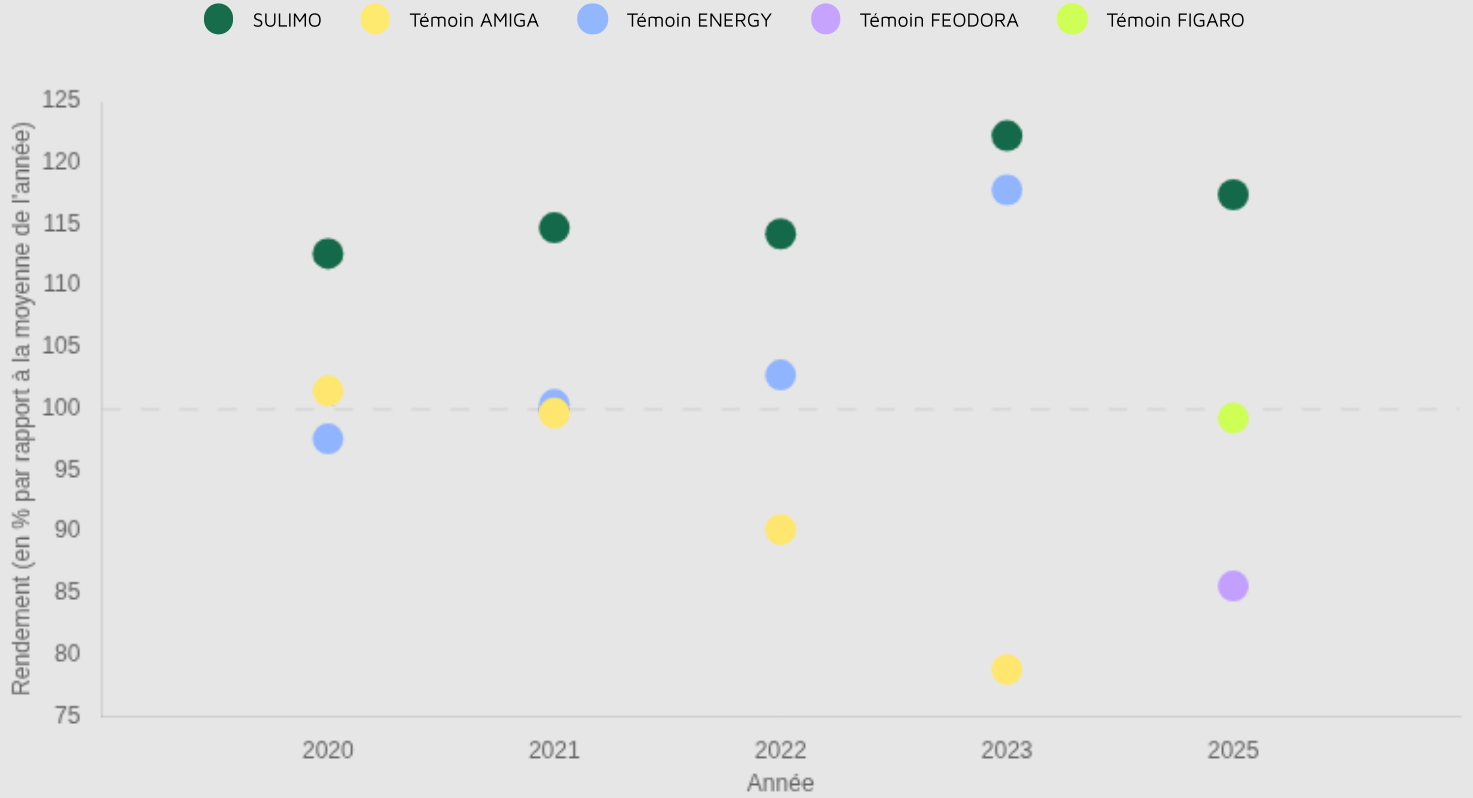
30 q/ha

Rendement estimé 2025

117.5 %

Indice de rendement 2025

Graphique d'indice de rendement



Résultats inscription CTPS : source GEVES

Cotation

COTATION FINALE 115.2	INDICE RENDEMENT 2 ANS / TÉMOINS (%) 115.1	NB D'ESSAIS POUR LE RENDEMENT / 2 ANS 11
BONIFICATION HUILE (+/-) 1.8	BONIFICATION PROTÉINES (+/-) -0.9	BONIFICATION PMG (+/-) 0
BONIFICATION VERSE (+/-) -0.8		

Résultats détaillés

Année (ou regroupement)	Indice de rendement / témoins (%/témoins)	Témoin 1	Rendement témoin 1 (q/ha)	Témoin 2	Rendement témoin 2 (q/ha)	Nombre d'essais	Teneur huile normes (%)	Teneur protéines (%)	Rendement protéines (q/ha)	Verse à maturité (9: résistant)
2014	110.4	AMIGA	37.1	ENERGY	42.5	6	10.1	35.3	12.9	4
2015	121.2	AMIGA	33.2	ENERGY	37.6	5	9.6	35.6	12.9	3

Sources GEVES : résultats obtenus dans le réseau national CTPS