

Pois d'hiver

# CURLING

Fiche technique et résultats d'essais

**Type variétal**  
hr

**Année d'inscription**  
2012

**Pays d'inscription**  
France

**Commercialisation**  
NON

**Représentant en France**  
Florimond Desprez

**Code obtenteur**  
FD 10

**Disponibilité en semences BIO**  
NON

**Couleur des graines**  
jaune

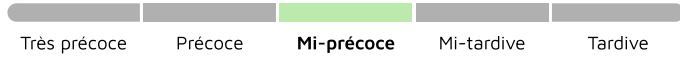
Fiche technique en  
ligne



# Classification Terres Inovia

## Précocité

### PRÉCOCITÉ À MATURITÉ



### PRÉCOCITÉ FLORAISON

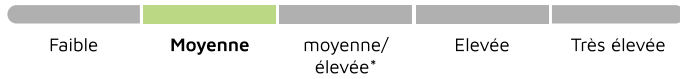


### PRÉCOCITÉ FIN FLORAISON

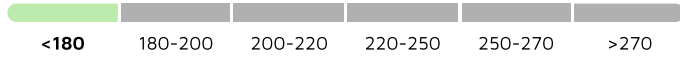


## Qualité de la graine

### RICHESSSE EN PROTÉINES



### CLASSE DE PMG POIS (g)

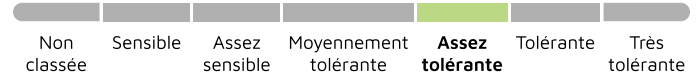


## Agronomie

### TOLÉRANCE AU FROID



### TOLÉRANCE FACE À LA VERSE



### HAUTEUR FIN FLORAISON

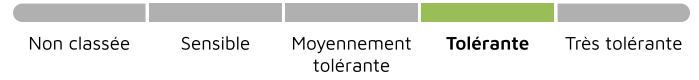


### HAUTEUR RÉCOLTE



## Maladies et Ravageurs

### SENSIBILITÉ À LA CHLOROSE FERRIQUE



# Résultats d'évaluations Terres Inovia pour CURLING

Zone d'évaluation : National

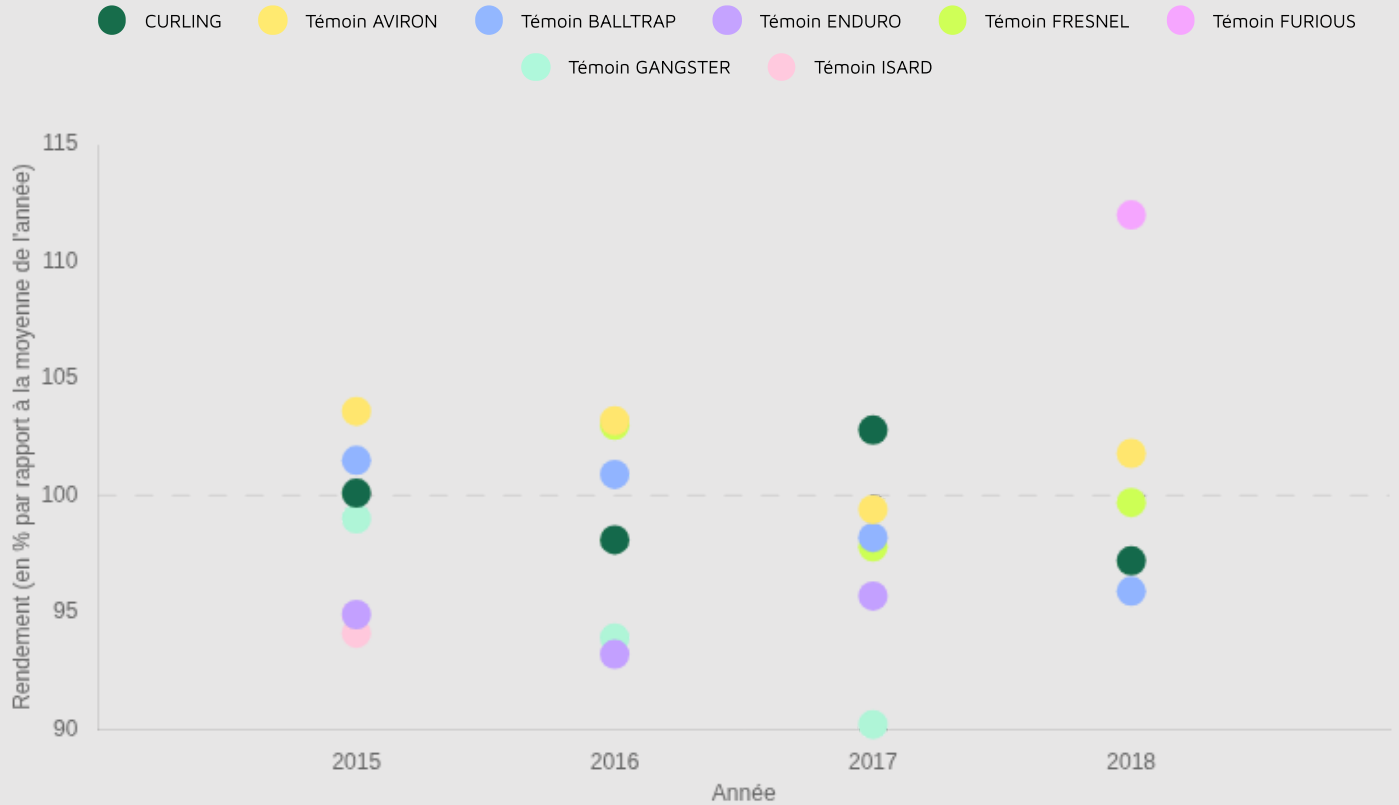
**49.2** q/ha

Rendement estimé 2018

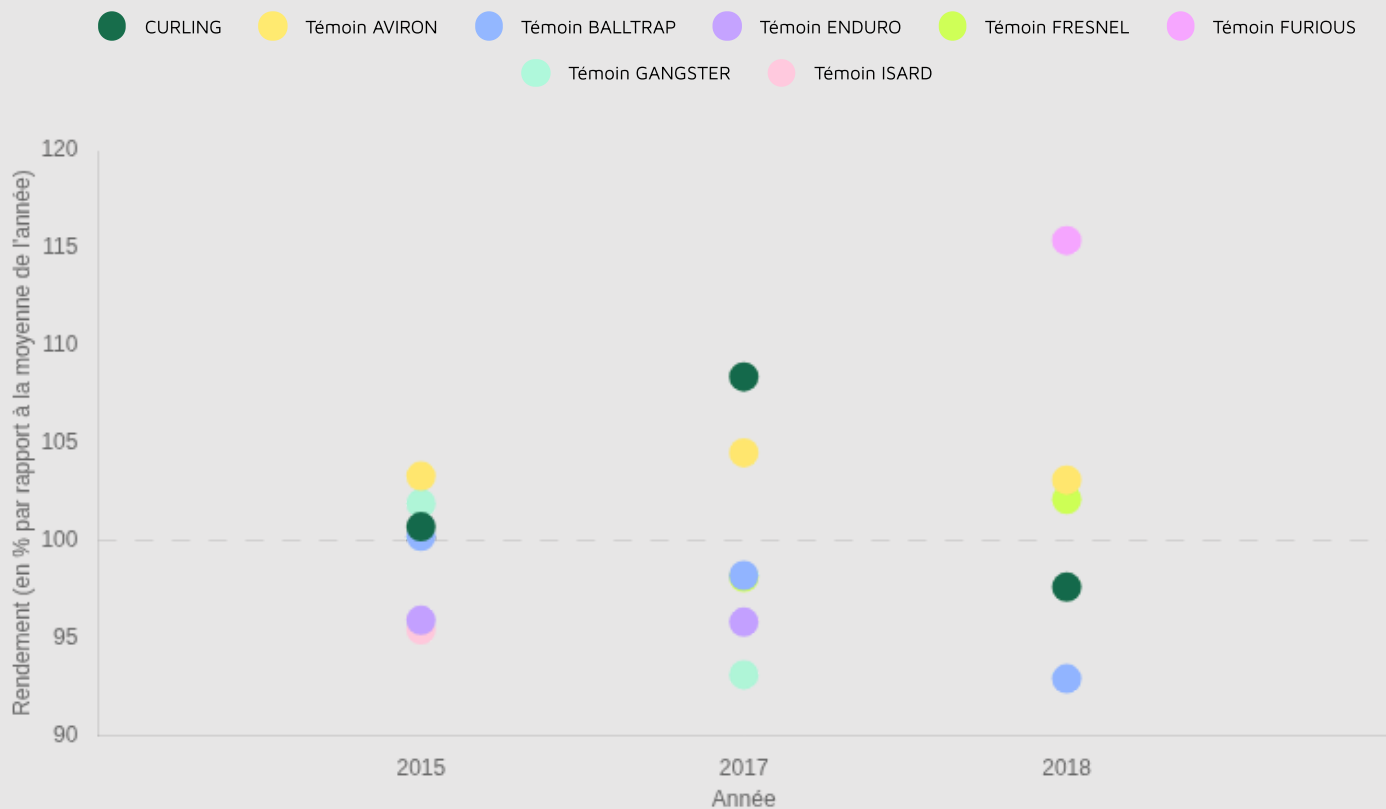
**97.2** %

Indice de rendement 2018

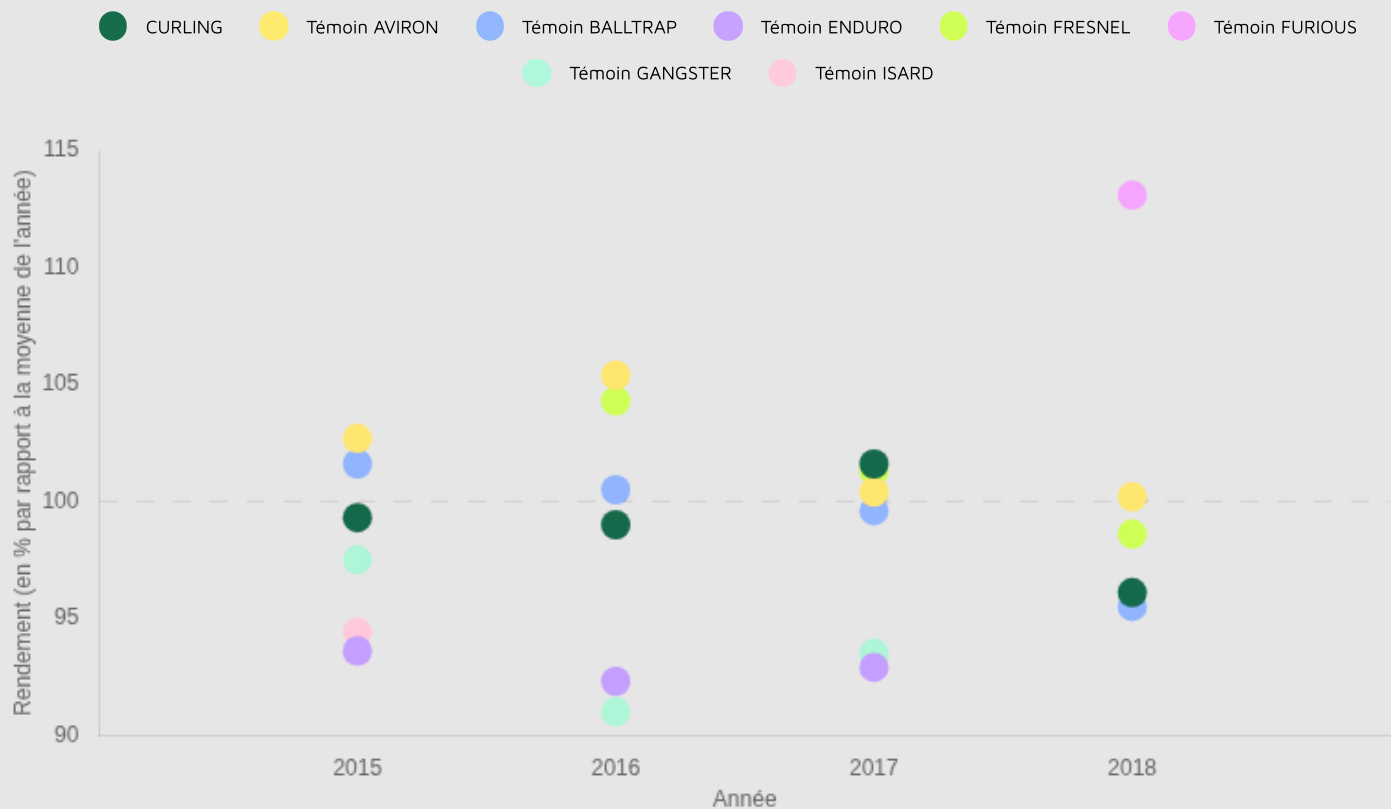
## Graphique d'indice de rendement



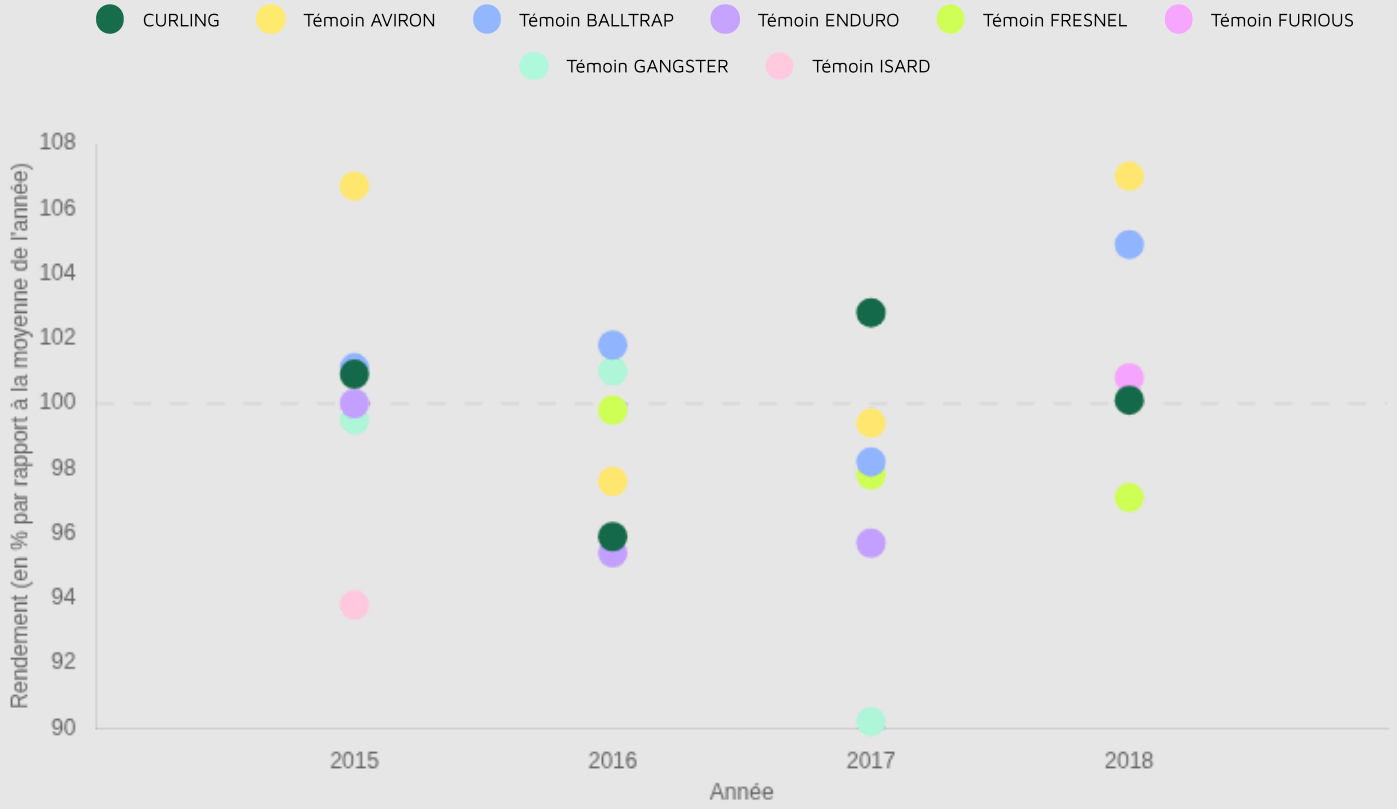
### Graphique d'indice de rendement



### Graphique d'indice de rendement



### Graphique d'indice de rendement



# Résultats inscription CTPS : source GEVES

## Cotation

**COTATION FINALE**

111 / 109.5

**INDICE RENDEMENT 2 ANS / TÉMOINS (%)**

110 / 107.6

**NB D'ESSAIS POUR LE RENDEMENT / 2 ANS**

10 // 9

**BONIFICATION PROTÉINES (+/-)**

-0.3 // 1.3

**BONIFICATION PMG (+/-)**

0.4 / 0.3

**BONIFICATION VERSE (+/-)**

0.3 / 0.8

## Résultats détaillés

Année (ou regroupement)	Indice de rendement / témoins (%/témoins)	Témoin 1	Rendement témoin 1 (q/ha)	Témoin 2	Rendement témoin 2 (q/ha)	Témoin 3	Rendement témoin 3 (q/ha)	Nombre d'essais	Teneur protéines (%)	Rendement protéines (q/ha)	Note de froid (9: résistant)	Indice de Verse (1: tolérant)	Pouvoir couvrant en %
2011 NORD	107.1	ISARD	49.9	ENDURO	46.2	JAMES	44.2	6	21.3	9.1	3	0.72	-
2011 SUD	104.6	ISARD	43.6	ENDURO	40	JAMES	35.3	5	22.2	8	3	0.83	-
2012 NORD	114.6	ISARD	43.6	ENDURO	45.5	JAMES	42.2	4	23	9.9	4	0.32	-
2012 SUD	108.8	ISARD	48.6	ENDURO	47	JAMES	48.4	4	22.1	10	4	0.27	-

Sources GEVES : résultats obtenus dans le réseau national CTPS