

Pois d'hiver

FOUDRE

Fiche technique et résultats d'essais

La variété FOUFRE (inscription 2021) possède le deuxième indice de rendement pluriannuel de la série (indice 2023-2025 = 105.8). Le rendement moyen de la variété est moins élevé en 2025 (99.4) qu'en 2023 (110.2) et 2024 (106.4). Sur ces 3 dernières années, son rendement reste régulièrement au-dessus de la moyenne de l'essai (7 essais sur 10). Sa performance moyenne sur 3 ans est bonne dans les différentes régions. Foudre est très tolérante à la verse mais moyennement tolérante au froid et à la chlorose ferrique. Sa teneur en protéines est faible. Son PMG est parmi les plus élevés de la série. Son comportement vis-à-vis du complexe de maladies (ascochytose, colletotrichum et bactériose) semblait être bon en 2024, relativement aux autres variétés de la série. FOUFRE est une variété recommandée.

Type variétal

hr

Année d'inscription

2021

Pays d'inscription

France

Commercialisation

OUI

Représentant en France

Agri Obtentions

Code obtenteur

AOPH 1901

Disponibilité en semences BIO

OUI

Couleur des graines

jaune

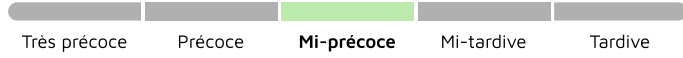
Fiche technique en
ligne



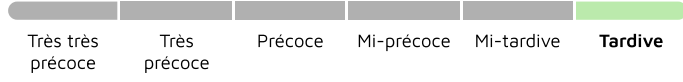
Classification Terres Inovia

Précocité

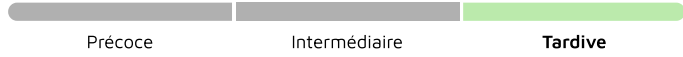
PRÉCOCITÉ À MATURITÉ



PRÉCOCITÉ FLORAISON

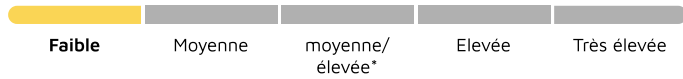


PRÉCOCITÉ FIN FLORAISON

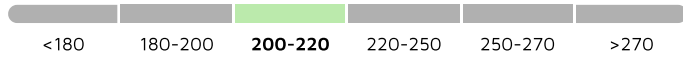


Qualité de la graine

RICHESSSE EN PROTÉINES



CLASSE DE PMG POIS (g)

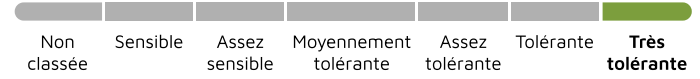


Agronomie

TOLÉRANCE AU FROID



TOLÉRANCE FACE À LA VERSE



HAUTEUR FIN FLORAISON



HAUTEUR RÉCOLTE



Maladies et Ravageurs

SENSIBILITÉ À LA CHLOROSE FERRIQUE



Résultats d'évaluations Terres Inovia pour FODRE

Zone d'évaluation : National

53.2 q/ha

Rendement estimé 2025

99.4 %

Indice de rendement 2025

Graphique d'indice de rendement



Zone d'évaluation : Centre-Ouest

39.6 q/ha

Rendement estimé 2023

114.8 %

Indice de rendement 2023

Graphique d'indice de rendement



Zone d'évaluation : Nord-Est

57.4 q/ha

Rendement estimé 2023

113.3 %

Indice de rendement 2023

Graphique d'indice de rendement



Zone d'évaluation : Bassin parisien

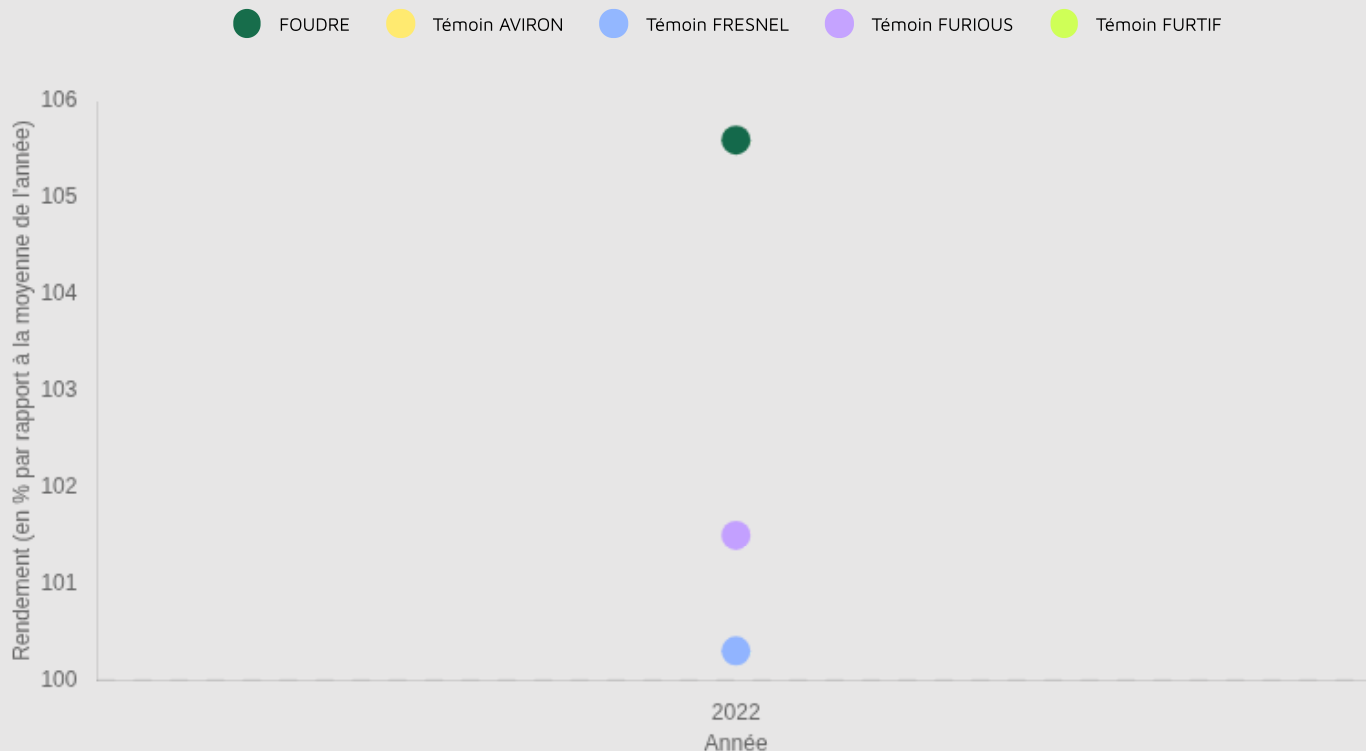
67.3 q/ha

Rendement estimé 2022

105.6 %

Indice de rendement 2022

Graphique d'indice de rendement



Zone d'évaluation : Sud

58.5 q/ha

Rendement estimé 2023

106.8 %

Indice de rendement 2023

Graphique d'indice de rendement



Résultats inscription CTPS : source GEVES

Cotation

COTATION FINALE 108.6	INDICE RENDEMENT 2 ANS / TÉMOINS (%) 107.5	NB D'ESSAIS POUR LE RENDEMENT / 2 ANS 18
BONIFICATION PROTÉINES (+/-) -0.3	BONIFICATION PMG (+/-) -	BONIFICATION VERSE (+/-) 0.4

Résultats détaillés

Année (ou regroupement)	Indice de rendement / témoins (%/témoins)	Témoin 1	Rendement témoin 1 (q/ha)	Témoin 2	Rendement témoin 2 (q/ha)	Témoin 3	Rendement témoin 3 (q/ha)	Nombre d'essais	Teneur protéines (%)	Rendement protéines (q/ha)	Note de froid (9: résistant)	Indice de Verse (1: tolérant)	Pouvoir couvrant en %
2020	105.8	AVIRON	49.6	FRESNEL	47.2	FURIOUS	51.3	8	19.6	8.9	-	0.78	34
2021	108.9	AVIRON	49.4	FRESNEL	42.7	FURIOUS	51.2	10	22.1	9.9	5	0.66	23

Sources GEVES : résultats obtenus dans le réseau national CTPS