

Pois d'hiver

FURIOUS

Fiche technique et résultats d'essais

La variété FURIOUS (témoin inscrit en 2015) possède un indice de rendement pluriannuel dans la moyenne (indice 2023-2025 = 99.9). En 2025, elle est sur le podium (année moins humide, moins froide et avec peu de maladies) alors que ses rendements ont été décevants dans les contextes climatiques 2024 et 2023 en raison de sa sensibilité au froid (variété moyennement tolérant), à la chlorose ferrique (variété sensible) et aux maladies (sensibilité aux maladies la plus élevée de la série).

La variété est « assez tolérante » à la verse. Sa teneur en protéines est faible et son PMG est important. Dans le panel variétal actuel, il existe des variétés plus régulières et performantes que FURIOUS.

Type variétal
hr

Année d'inscription
2015

Pays d'inscription
France

Commercialisation
OUI

Représentant en France
Agri Obtentions

Code obtenteur
HI 311

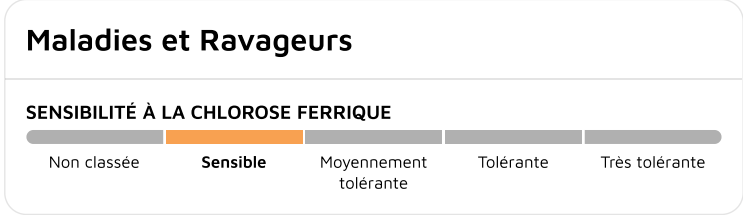
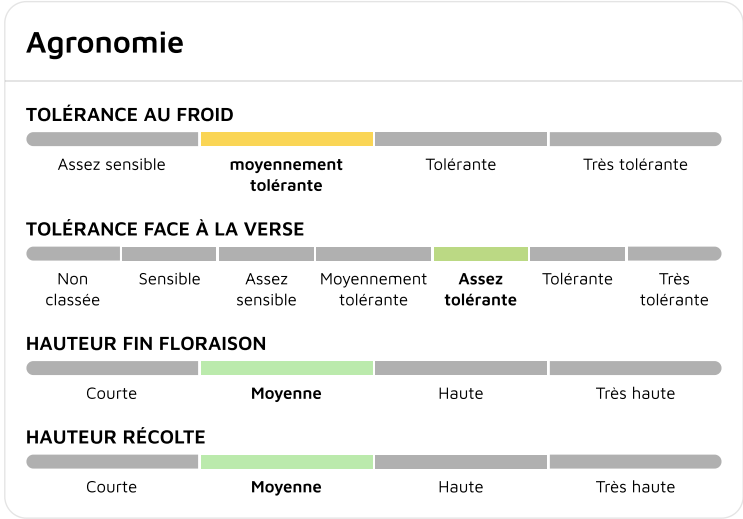
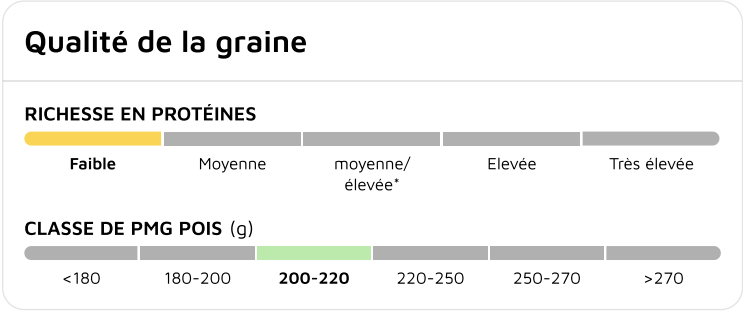
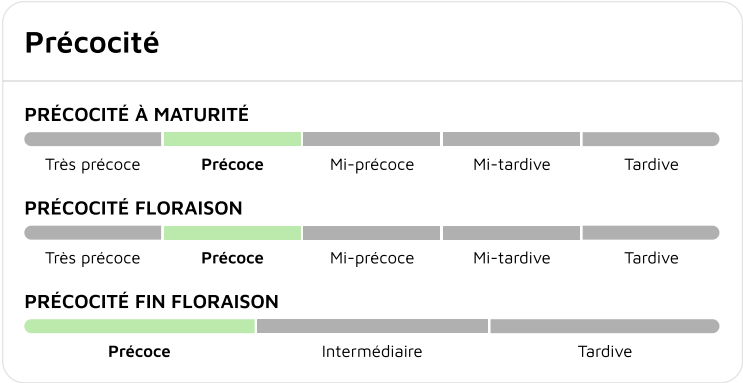
Disponibilité en semences BIO
OUI

Couleur des graines
jaune

Fiche technique
en ligne



Classification Terres Inovia



Résultats d'évaluations Terres Inovia pour FURIOUS

Zone d'évaluation : National

56.8 q/ha

Rendement estimé 2025

106.1 %

Indice de rendement 2025

Graphique d'indice de rendement



Zone d'évaluation : Centre-Ouest

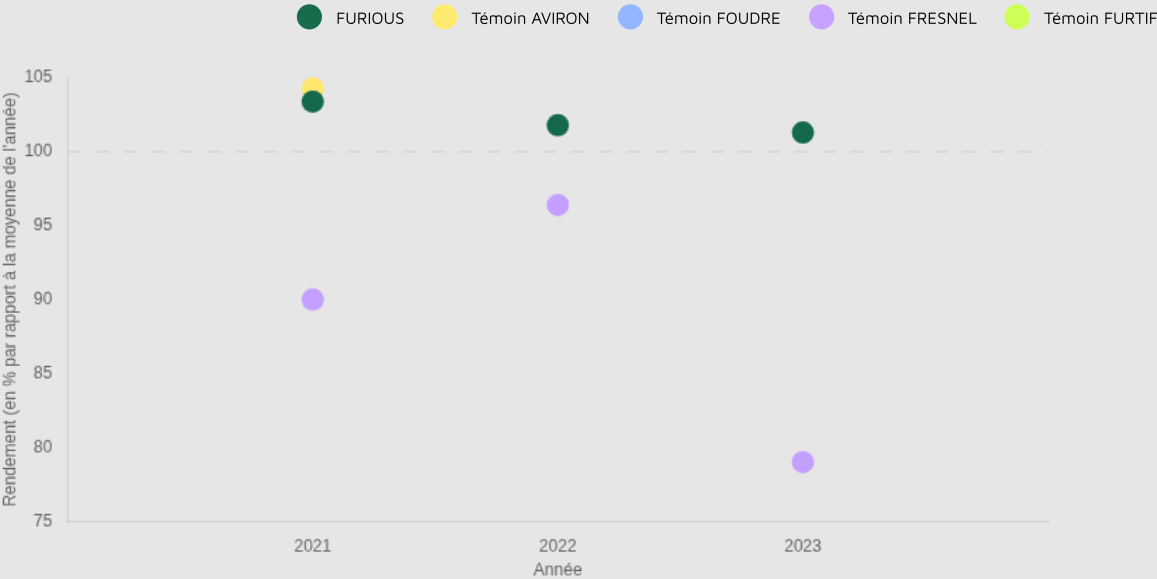
34.9 q/ha

Rendement estimé 2023

101.3 %

Indice de rendement 2023

Graphique d'indice de rendement

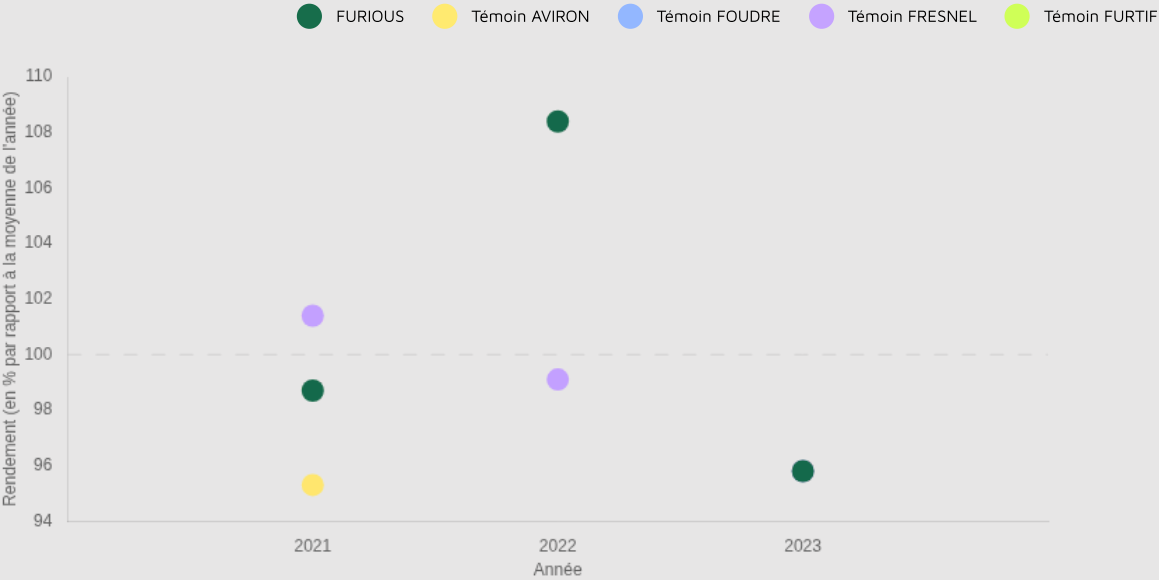


Zone d'évaluation : Nord-Est

48.6 q/ha
Rendement estimé 2023

95.8 %
Indice de rendement 2023

Graphique d'indice de rendement



Zone d'évaluation : Bassin parisien

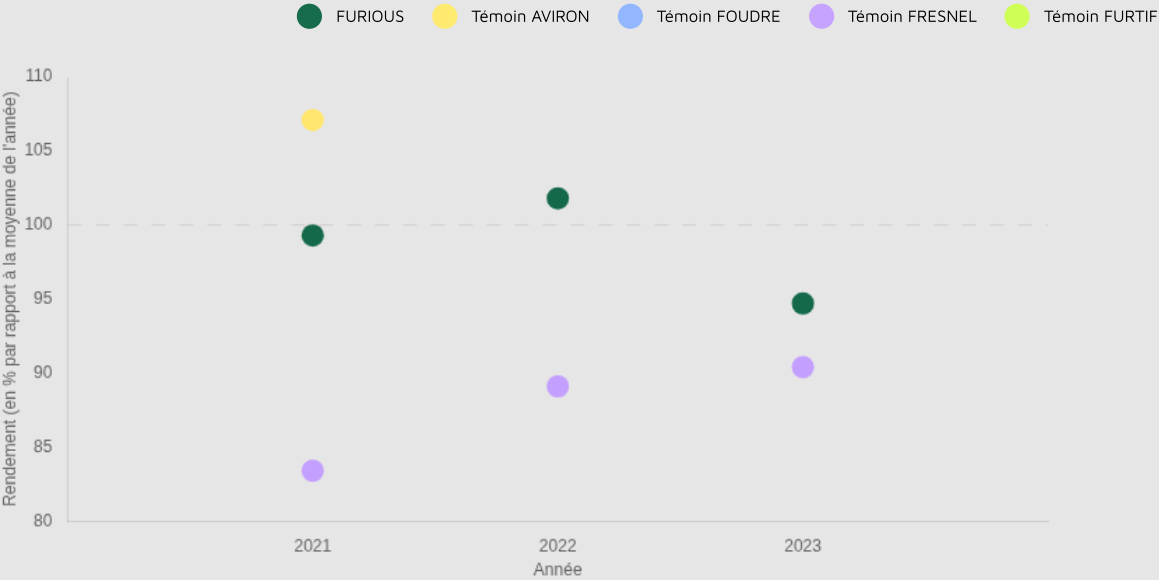
64.7 q/ha
Rendement estimé 2022

101.5 %
Indice de rendement 2022

Graphique d'indice de rendement



Graphique d'indice de rendement



Résultats inscription CTPS : source GEVES

Cotation

COTATION FINALE	INDICE RENDEMENT 2 ANS / TÉMOINS (%)	NB D'ESSAIS POUR LE RENDEMENT / 2 ANS
107.4 / 119.5	123.7 / 120.8	19 // 12
BONIFICATION PROTÉINES (+/-)	BONIFICATION PMG (+/-)	BONIFICATION VERSE (+/-)
-2.4 // -2.5	0	1 / 1.2

Résultats détaillés

Année (ou regroupement)	Indice de rendement / témoins (%/témoins)	Témoin 1	Rendement témoin 1 (q/ha)	Témoin 2	Rendement témoin 2 (q/ha)	Témoin 3	Rendement témoin 3 (q/ha)	Nombre d'essais	Teneur protéines (%)	Rendement protéines (q/ha)	Note de froid (9: résistant)	Indice de Verse (1: tolérant)	Pouvoir couvrant en %
2014 NORD	123.2	ISARD	62.6	ENDURO	70.5	JAMES	66.7	9	21.4	15.1	5	0.49	-
2014 SUD	119.9	ISARD	66	ENDURO	64.3	JAMES	66.4	6	21	14.2	5	0.57	-
2015 NORD	124.3	ISARD	58	ENDURO	57.1	JAMES	56.7	10	21.2	13.1	4	0.51	-
2015 SUD	121.8	ISARD	54.7	ENDURO	56.1	JAMES	52.6	6	21.6	12.4	4	0.51	-

Sources GEVES : résultats obtenus dans le réseau national CTPS