

## Pois d'hiver

# RUCK

### Fiche technique et résultats d'essais

La nouveauté RUCK (inscription 2024) possède le meilleur indice de rendement pluriannuel (indice 2023-2025 = 108). La variété a obtenu de bons rendements en 2025 (indice = 105.9), comme en 2024 et 2023 (meilleure variété). La variété semble être très régulière ces 3 dernières années. Son profil agronomique est moyen : elle est assez tolérante à la verse, moyennement tolérante au froid et à la chlorose ferrique (à confirmer). Son PMG est supérieur à la moyenne et sa teneur en protéines est dans la moyenne. La nouveauté RUCK est une variété prometteuse à confirmer.

**Type variétal**

hr

**Année d'inscription**

2024

**Pays d'inscription**

France

**Commercialisation**

OUI

**Représentant en France**

Florimond Desprez

**Code obtenteur**

FDP 16518

**Disponibilité en semences BIO**

-

**Couleur des graines**

jaune

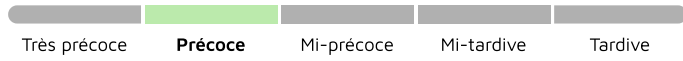
Fiche technique en  
ligne



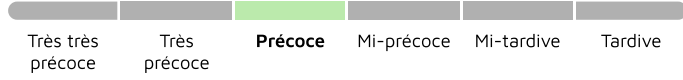
# Classification Terres Inovia

## Précocité

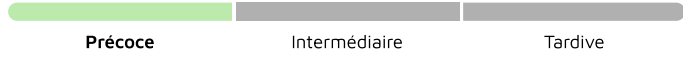
### PRÉCOCITÉ À MATURITÉ



### PRÉCOCITÉ FLORAISON

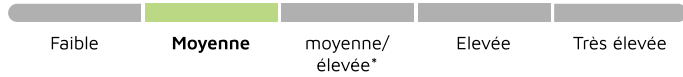


### PRÉCOCITÉ FIN FLORAISON

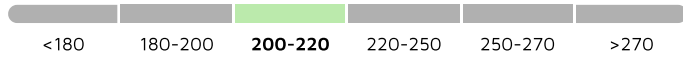


## Qualité de la graine

### RICHESSSE EN PROTÉINES

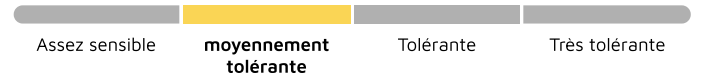


### CLASSE DE PMG POIS (g)

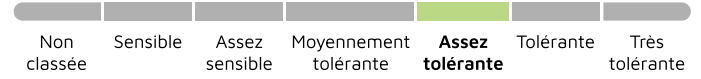


## Agronomie

### TOLÉRANCE AU FROID



### TOLÉRANCE FACE À LA VERSE



### HAUTEUR FIN FLORAISON



### HAUTEUR RÉCOLTE



## Maladies et Ravageurs

### SENSIBILITÉ À LA CHLOROSE FERRIQUE



# Résultats d'évaluations Terres Inovia pour RUCK

Zone d'évaluation : National

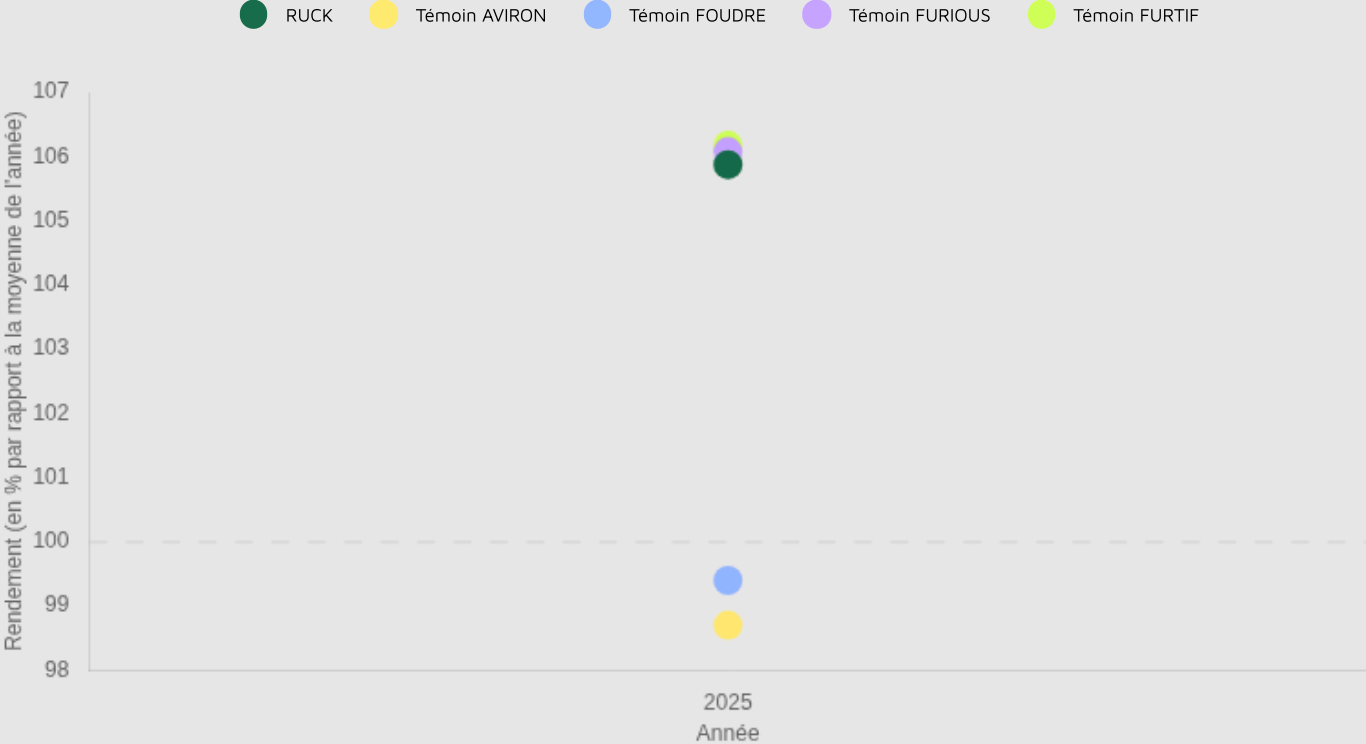
**56.7** q/ha

Rendement estimé 2025

**105.9** %

Indice de rendement 2025

## Graphique d'indice de rendement



# Résultats inscription CTPS : source GEVES

## Cotation

<b>COTATION FINALE</b> 117.3	<b>INDICE RENDEMENT 2 ANS / TÉMOINS (%)</b> 116.5	<b>NB D'ESSAIS POUR LE RENDEMENT / 2 ANS</b> 9
<b>BONIFICATION PROTÉINES (+/-)</b> 0.8	<b>BONIFICATION PMG (+/-)</b> -	<b>BONIFICATION VERSE (+/-)</b> -

## Résultats détaillés

Année (ou regroupement)	Indice de rendement / témoins (%/témoins)	Témoin 1	Rendement témoin 1 (q/ha)	Témoin 2	Rendement témoin 2 (q/ha)	Témoin 3	Rendement témoin 3 (q/ha)	Nombre d'essais	Teneur protéines (%)	Rendement protéines (q/ha)	Note de froid (9: résistant)	Indice de Verse (1: tolérant)	Pouvoir couvrant en %
2023	117.2	AVIRON	53.4	FRESNEL	49.4	FURIOUS	54.6	6	24.5	13	3	0.59	50
2024	114.8	AVIRON	42.8	FRESNEL	43.5	FURIOUS	44.9	3	22.1	9.6	4	0.58	53

Sources GEVES : résultats obtenus dans le réseau national CTPS