

Pois de printemps jaune

ANGELUS

Fiche technique et résultats d'essais

La variété a des rendements en retrait de 2015 à 2017 mais possède une teneur en protéines très élevée. Son PMG est moyen. Sa maturité est mi-tardive.

Année d'inscription
2013

Pays d'inscription
France

Commercialisation
OUI

Représentant en France
Lemaire Deffontaines

Code obtenteur
LD 01-88

Disponibilité en semences BIO
-

Couleur des graines
jaune

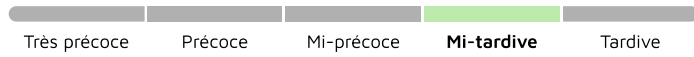
Fiche technique
en ligne



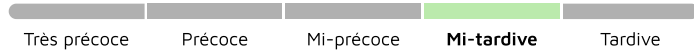
Classification Terres Inovia

Précocité

PRÉCOCITÉ À MATURITÉ



PRÉCOCITÉ FLORAISON

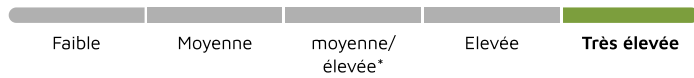


PRÉCOCITÉ FIN FLORAISON

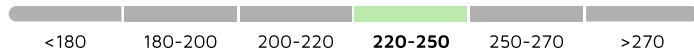


Qualité de la graine

RICHESSSE EN PROTÉINES

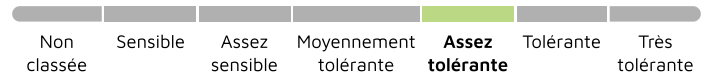


CLASSE DE PMG POIS (g)



Agronomie

TOLÉRANCE FACE À LA VERSE



HAUTEUR FIN FLORAISON



HAUTEUR RÉCOLTE



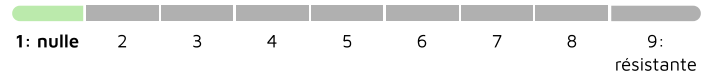
Maladies et Ravageurs

SENSIBILITÉ À LA CHLOROSE FERRIQUE

—

NOTE PRÉSERVATION DU RENDEMENT VIS-À-VIS APHANOMYCES

(1:nulle)



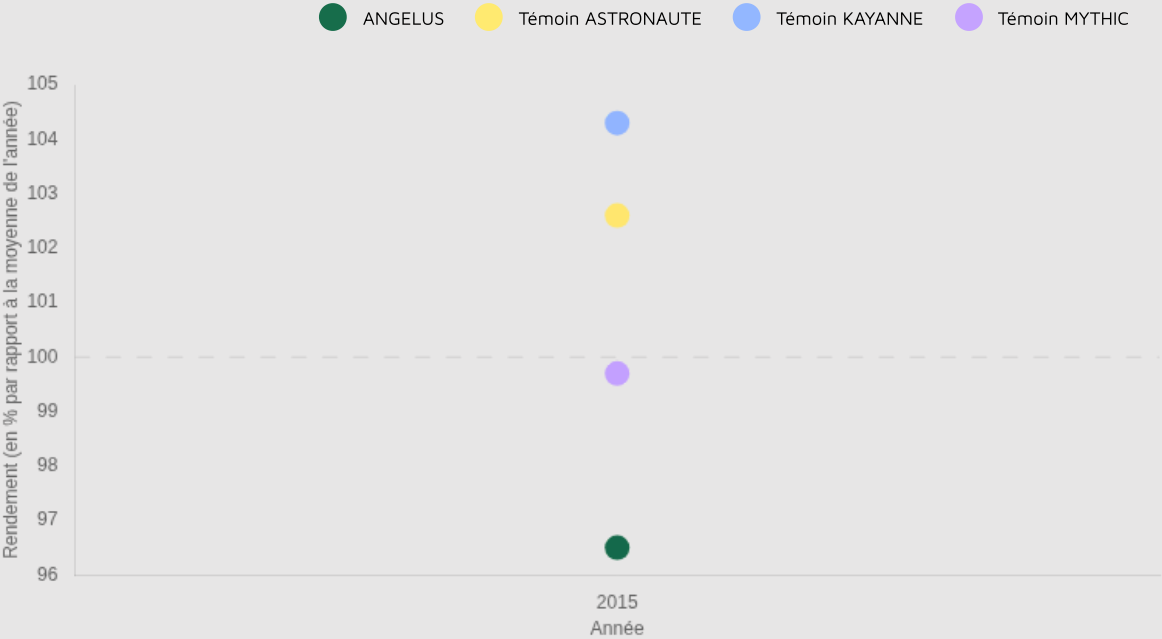
Résultats d'évaluations Terres Inovia pour ANGELUS

Zone d'évaluation : National

49.4 q/ha
Rendement estimé 2015

96.5 %
Indice de rendement 2015

Graphique d'indice de rendement



Zone d'évaluation : Centre-Ouest

NaN q/ha
Rendement estimé undefined

NaN %
Indice de rendement undefined

Graphique d'indice de rendement

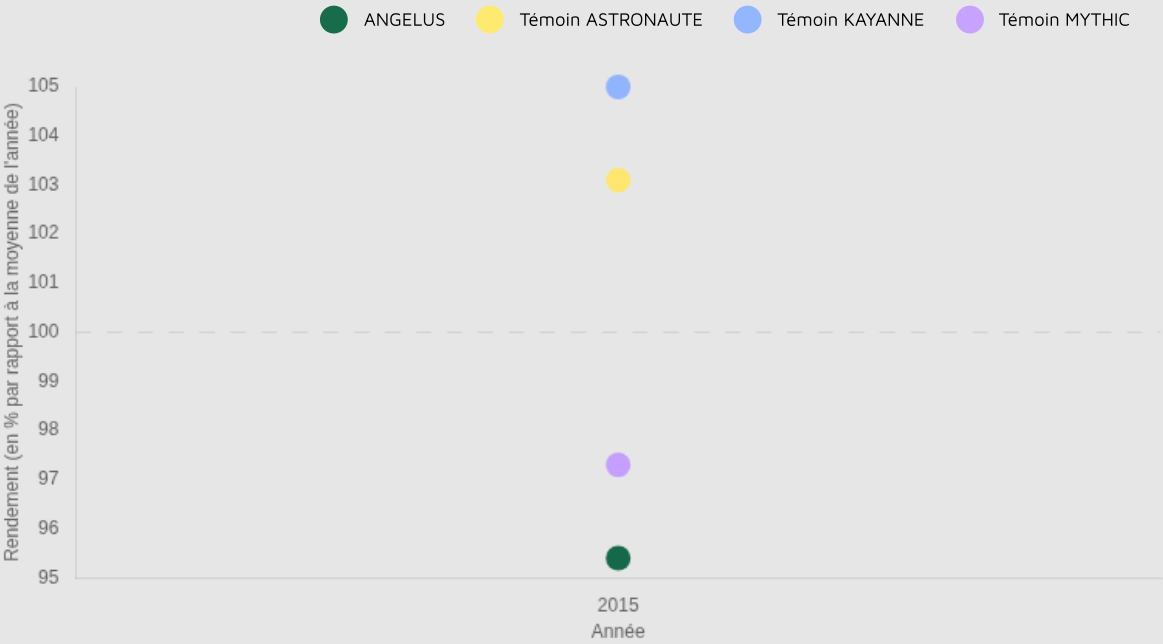


Zone d'évaluation : Nord-Est

45.3 q/ha
Rendement estimé 2015

95.4 %
Indice de rendement 2015

Graphique d'indice de rendement

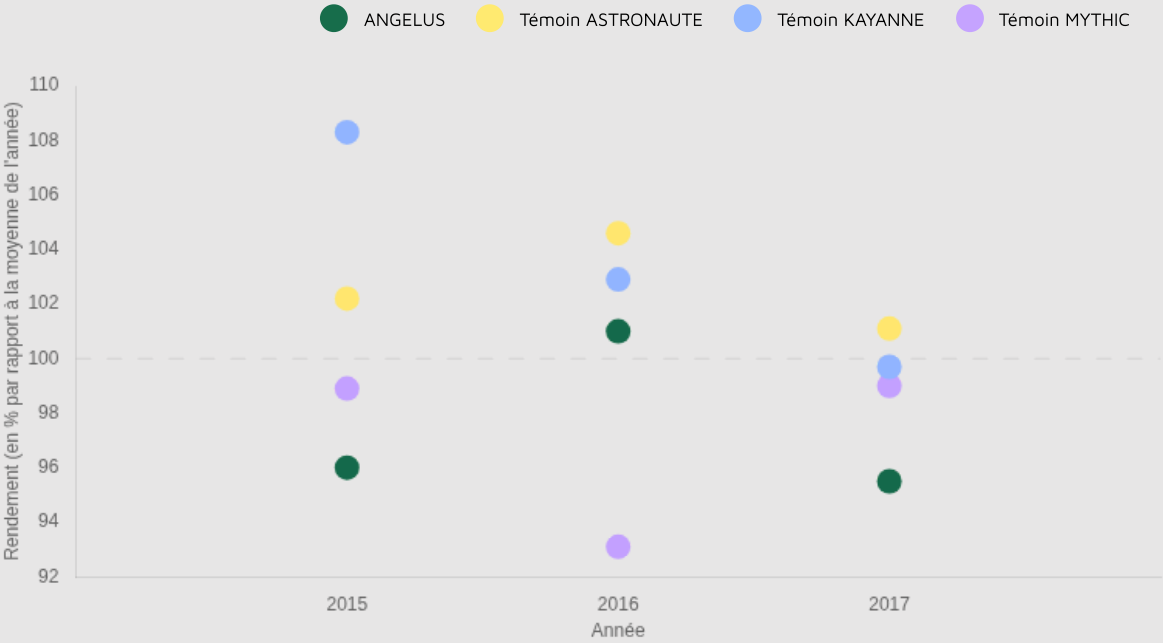


Zone d'évaluation : Bassin Parisien

50.7 q/ha
Rendement estimé 2017

95.5 %
Indice de rendement 2017

Graphique d'indice de rendement



Zone d'évaluation : Nord-Ouest

54.7 q/ha
Rendement estimé 2015

97.7 %
Indice de rendement 2015

Graphique d'indice de rendement

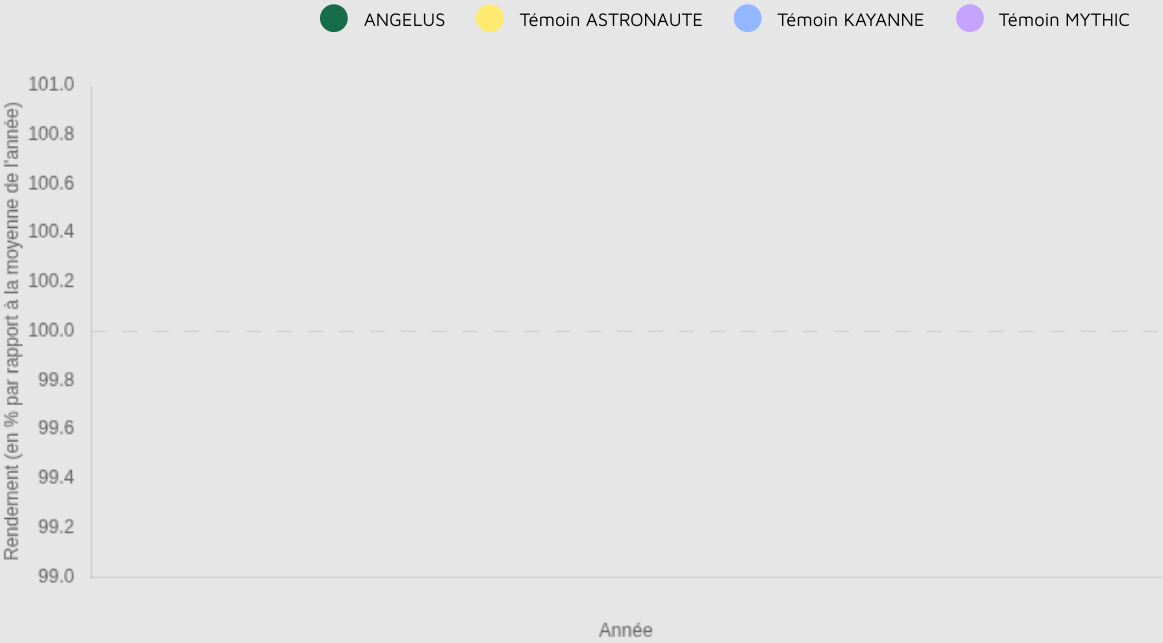


Zone d'évaluation : Sud

NaN q/ha
Rendement estimé undefined

NaN %
Indice de rendement undefined

Graphique d'indice de rendement



Résultats inscription CTPS : source GEVES

Cotation

COTATION FINALE	INDICE RENDEMENT 2 ANS / TÉMOINS (%)	NB D'ESSAIS POUR LE RENDEMENT / 2 ANS
104	102.6	21
BONIFICATION PROTÉINES (+/-)	BONIFICATION PMG (+/-)	BONIFICATION VERSE (+/-)
0.2	0	1.1

Résultats détaillés

Année (ou regroupement)	Indice de rendement / témoins (%/témoins)	Témoin 1	Rendement témoin 1 (q/ha)	Témoin 2	Rendement témoin 2 (q/ha)	Témoin 3	Rendement témoin 3 (q/ha)	Nombre d'essais	Teneur protéines (%)	Rendement protéines (q/ha)	Indice de Verse (1: tolérant)
2012	103.3	LUMINA	56.9	KAYANNE	61.3	AVANTGARDE	63.1	11	23.9	12.8	0.45
2013	102	LUMINA	58.4	KAYANNE	67.7	AVANTGARDE	62	10	23.9	14.2	0.59

Sources GEVES : résultats obtenus dans le réseau national CTPS