

Pois de printemps jaune

ARCKO

Fiche technique et résultats d'essais

Pour sa deuxième année d'évaluation, ARCKO a obtenu une performance en rendement en retrait en 2025 (95.6% de la moyenne du réseau), après une année 2024 dans la moyenne (99.6%). Après 2 années d'évaluation, son indice de rendement ne dépasse pas 100% dans aucune région.

Sa teneur en protéines et son PMG sont parmi les plus faibles du réseau. La variété est assez tolérante à la verse. Elle a un cycle mi-tardif à mi-précoce et une hauteur à la récolte « moyenne ».

Année d'inscription
2023

Pays d'inscription
France

Commercialisation
OUI

Représentant en France
Lemaire Deffontaines

Code obtenteur
NOS 311-041-017-4

Disponibilité en semences BIO
-

Couleur des graines
jaune

Fiche technique en
ligne



Classification Terres Inovia

Précocité

PRÉCOCITÉ À MATURITÉ



PRÉCOCITÉ FLORAISON

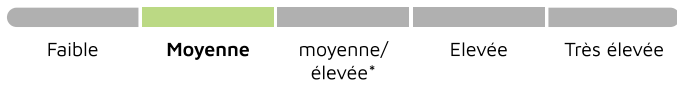


PRÉCOCITÉ FIN FLORAISON



Qualité de la graine

RICHESSE EN PROTÉINES



CLASSE DE PMG POIS (g)



Agronomie

TOLÉRANCE FACE À LA VERSE



HAUTEUR FIN FLORAISON



HAUTEUR RÉCOLTE

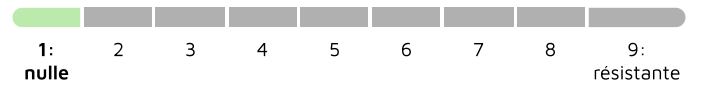


Maladies et Ravageurs

SENSIBILITÉ À LA CHLOROSE FERRIQUE

-

NOTE PRÉSERVATION DU RENDEMENT VIS-À-VIS APHANOMYCES (1:nulle)



Résultats d'évaluations Terres Inovia pour ARCKO

Zone d'évaluation : National

46.9 q/ha

Rendement estimé 2025

95.6 %

Indice de rendement 2025

Graphique d'indice de rendement



Graphique d'indice de rendement



Graphique d'indice de rendement

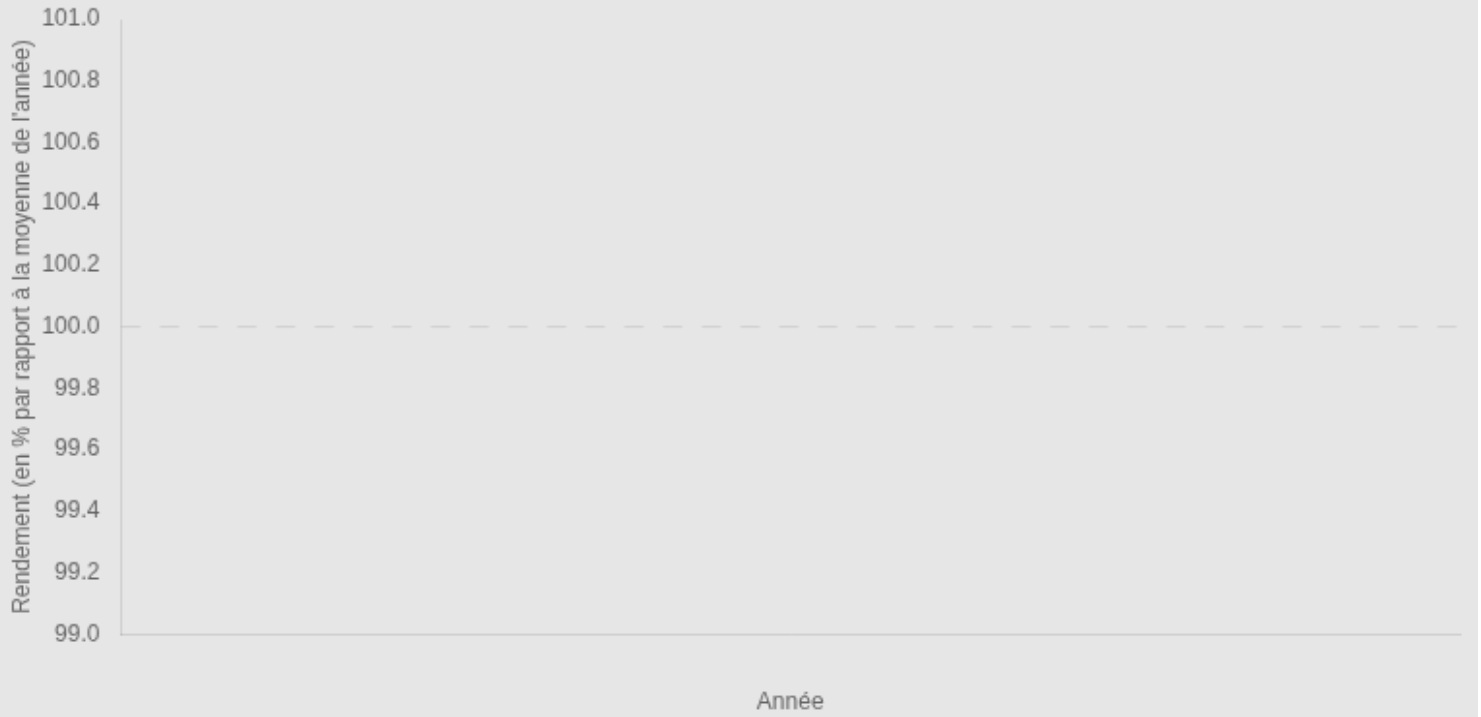


Graphique d'indice de rendement



Graphique d'indice de rendement

● ARCKO ● Témoin KAMELEON ● Témoin KAPLAN ● Témoin PERCEVAL



Résultats inscription CTPS : source GEVES

Cotation

COTATION FINALE 101.9	INDICE RENDEMENT 2 ANS / TÉMOINS (%) 103.8	NB D'ESSAIS POUR LE RENDEMENT / 2 ANS 23
BONIFICATION PROTÉINES (+/-) -1.9	BONIFICATION PMG (+/-) -	BONIFICATION VERSE (+/-) -

Résultats détaillés

Année (ou regroupement)	Indice de rendement / témoins (%/témoins)	Témoin 1	Rendement témoin 1 (q/ha)	Témoin 2	Rendement témoin 2 (q/ha)	Témoin 3	Rendement témoin 3 (q/ha)	Nombre d'essais	Teneur protéines (%)	Rendement protéines (q/ha)	Indice de Verse (1: tolérant)
2022	101.5	KARPATE	40.5	ORCHESTRA	44.2	KAMELEON	45.1	12	22.4	8.5	0.6
2023	106.3	KARPATE	44.9	ORCHESTRA	42.2	KAMELEON	43.6	11	23.9	9.4	0.56

Sources GEVES : résultats obtenus dans le réseau national CTPS