

Pois de printemps jaune

ASTRONAUTE

Fiche technique et résultats d'essais

Une des variétés les plus anciennes testée en 2020, ASTRONAUTE a des performances légèrement en dessous de la moyenne (indices moyens de rendement proches de 99%). ASTRONAUTE a une meilleure teneur en protéines et tenue de tige et un PMG plus élevé que KAYANNE.

Année d'inscription
2011

Pays d'inscription
France

Commercialisation
NON

Représentant en France
RAGT Semences

Code obtenteur
SR 5149-9

Disponibilité en semences BIO
NON

Couleur des graines
jaune

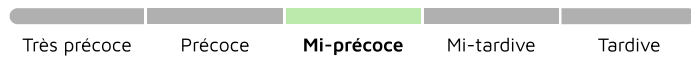
Fiche technique
en ligne



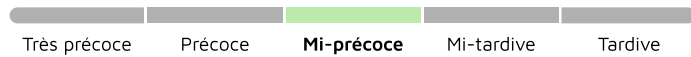
Classification Terres Inovia

Précocité

PRÉCOCITÉ À MATURITÉ



PRÉCOCITÉ FLORAISON

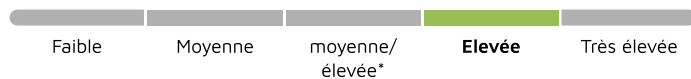


PRÉCOCITÉ FIN FLORAISON

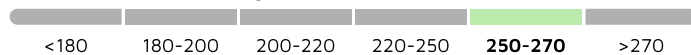


Qualité de la graine

RICHESSSE EN PROTÉINES

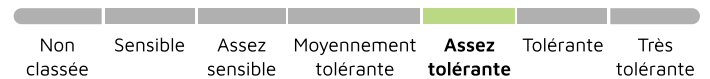


CLASSE DE PMG POIS (g)

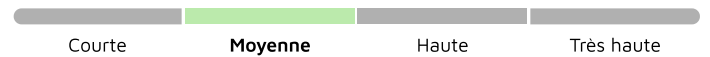


Agronomie

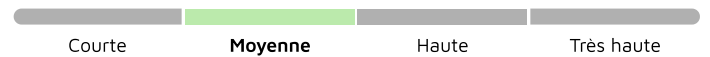
TOLÉRANCE FACE À LA VERSE



HAUTEUR FIN FLORAISON

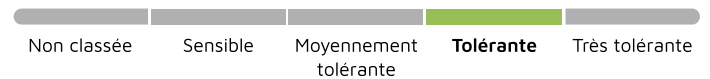


HAUTEUR RÉCOLTE




Maladies et Ravageurs

SENSIBILITÉ À LA CHLOROSE FERRIQUE



NOTE PRÉSERVATION DU RENDEMENT VIS-À-VIS APHANOMYCES



Résultats d'évaluations Terres Inovia pour ASTRONAUTE

Zone d'évaluation : National

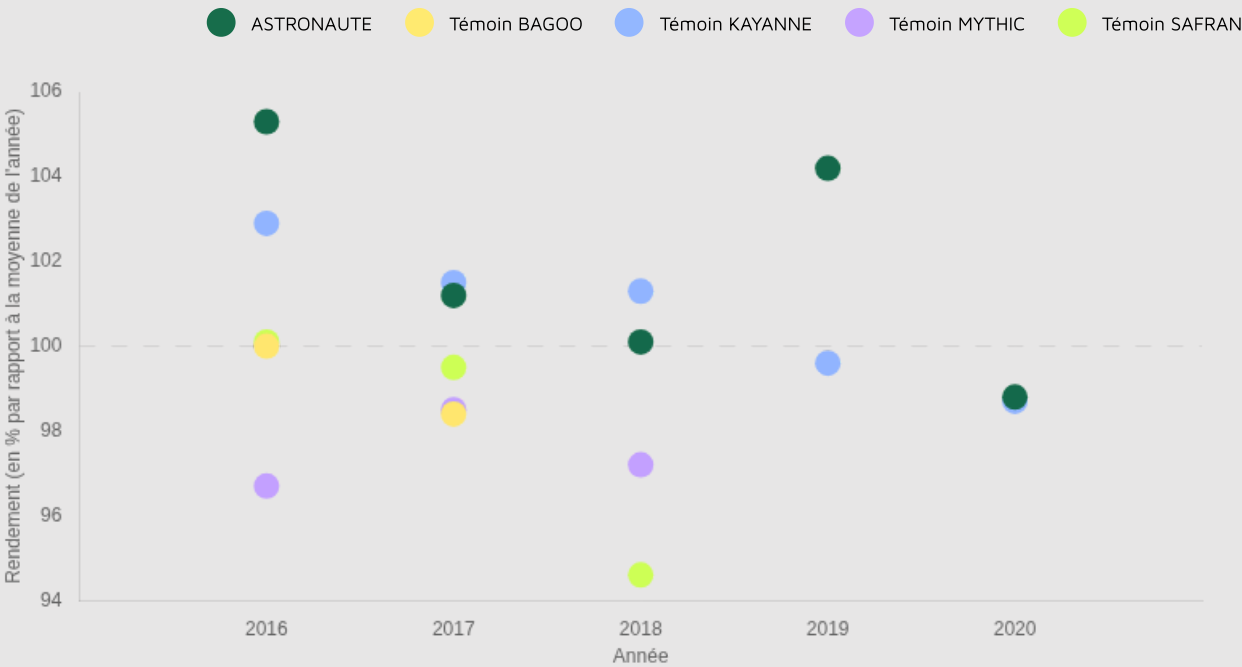
40.1 q/ha

Rendement estimé 2020

98.8 %

Indice de rendement 2020

Graphique d'indice de rendement



Zone d'évaluation : Centre-Ouest

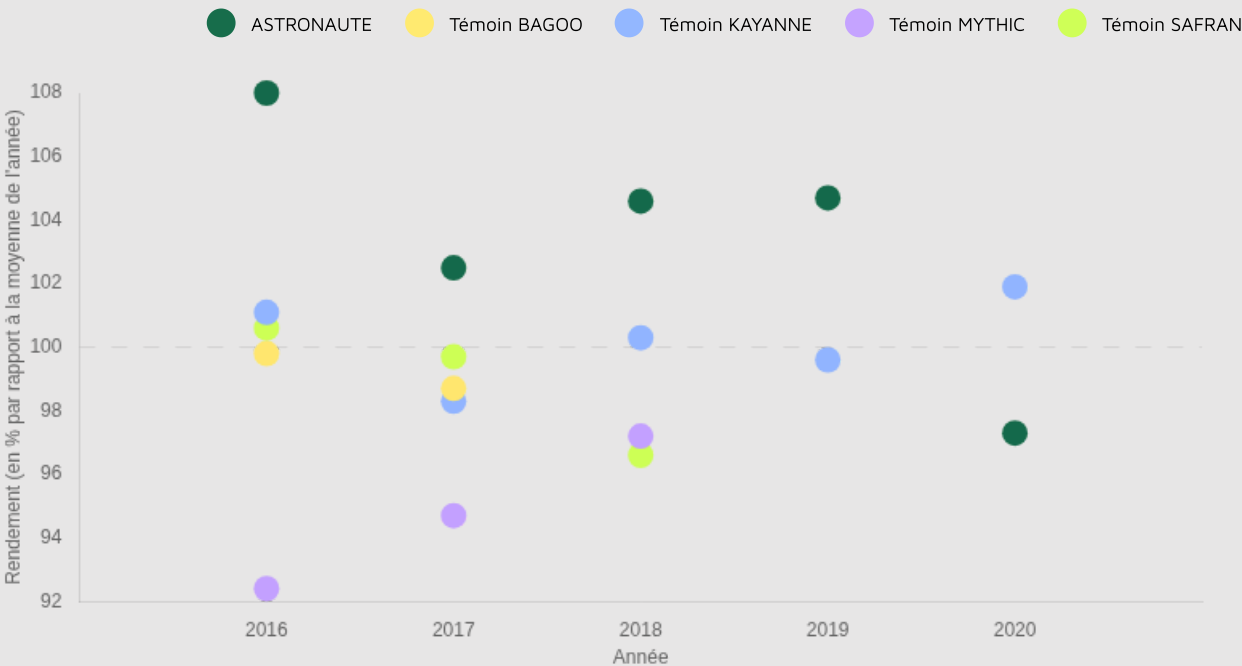
37.3 q/ha

Rendement estimé 2020

97.3 %

Indice de rendement 2020

Graphique d'indice de rendement

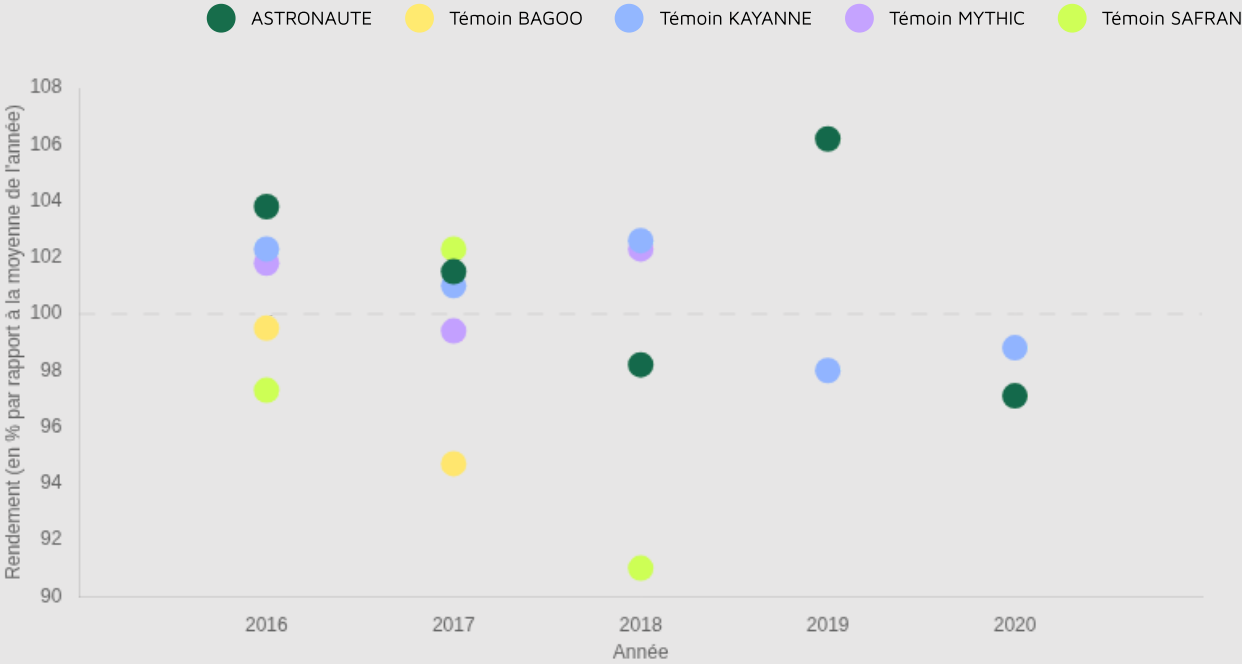


Zone d'évaluation : Nord-Est

34.2 q/ha
Rendement estimé 2020

97.1 %
Indice de rendement 2020

Graphique d'indice de rendement



Zone d'évaluation : Nord-Ouest

42 q/ha
Rendement estimé 2020

97.9 %
Indice de rendement 2020

Graphique d'indice de rendement



Zone d'évaluation : Bassin parisien

38 q/ha
Rendement estimé 2020

100.9 %
Indice de rendement 2020

Graphique d'indice de rendement

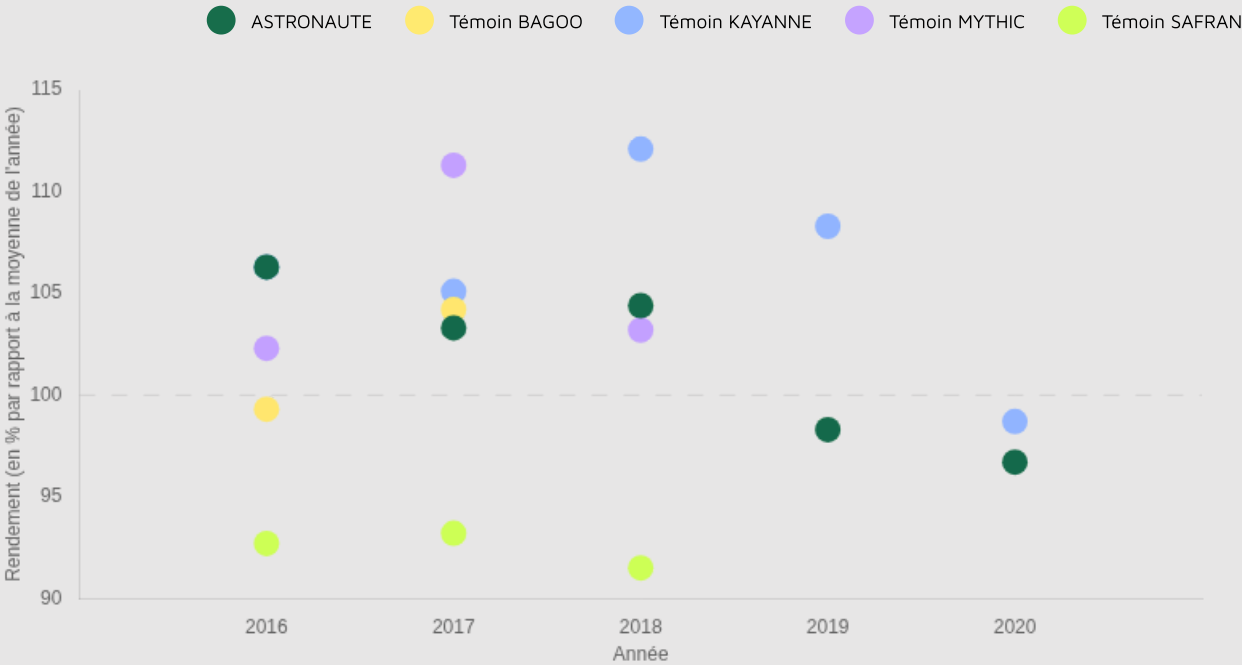


Zone d'évaluation : Sud

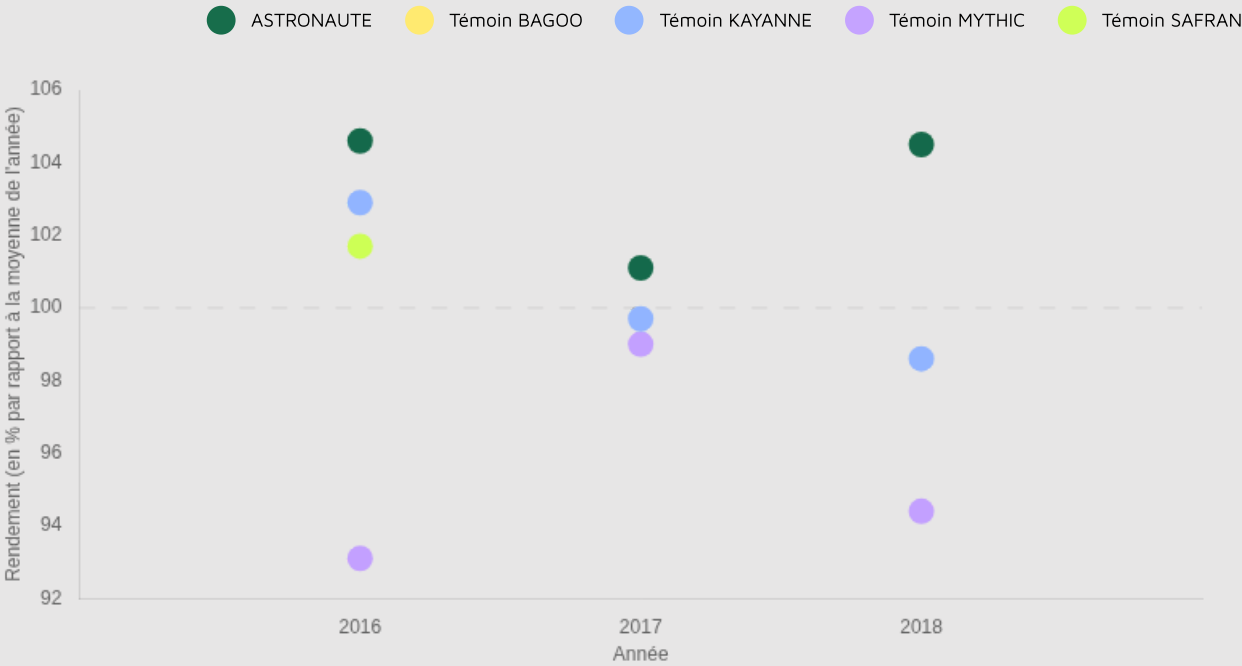
46.9 q/ha
Rendement estimé 2020

96.7 %
Indice de rendement 2020

Graphique d'indice de rendement



Graphique d'indice de rendement



Résultats inscription CTPS : source GEVES

Cotation

COTATION FINALE	INDICE RENDEMENT 2 ANS / TÉMOINS (%)	NB D'ESSAIS POUR LE RENDEMENT / 2 ANS
107.5	107.9	21
BONIFICATION PROTÉINES (+/-)	BONIFICATION PMG (+/-)	BONIFICATION VERSE (+/-)
-0.4	0	-

Résultats détaillés

Année (ou regroupement)	Indice de rendement / témoins (%/témoins)	Témoin 1	Rendement témoin 1 (q/ha)	Témoin 2	Rendement témoin 2 (q/ha)	Témoin 3	Rendement témoin 3 (q/ha)	Nombre d'essais	Teneur protéines (%)	Rendement protéines (q/ha)	Indice de Verse (1: tolérant)
2010	107.9	LUMINA	56.1	HARDY	54.9	PANACHE	52.8	10	23.9	11.6	0.75
2011	107.9	LUMINA	52.2	HARDY	50.1	PANACHE	49.7	11	21.8	10.9	0.75

Sources GEVES : résultats obtenus dans le réseau national CTPS