

## Pois de printemps jaune

# AUTENTIC

### Fiche technique et résultats d'essais

Pour sa première année d'évaluation, AUTENTIC obtient un bon rendement moyen en 2025 (101.7% de la moyenne du réseau). La variété semble obtenir de meilleurs rendements dans le Nord-Est et Bassin parisien que dans le Centre-Ouest et le Sud (à confirmer).

Sa teneur en protéines est parmi les plus faibles et son PMG est supérieur à la moyenne. La variété semble assez tolérante à la verse. Elle a un cycle intermédiaire (mi-tardif à mi-précoce) et une hauteur à la récolte « moyenne ».

Les bonnes performances et les caractéristiques de AUTHENTIC sont à confirmer par une deuxième année d'évaluation.

**Année d'inscription**  
2021

**Pays d'inscription**  
France

**Commercialisation**  
OUI

**Représentant en France**  
LG Semences

**Code obtenteur**  
RLPY 151486

**Disponibilité en semences BIO**  
NON

**Couleur des graines**  
jaune

Fiche technique  
en ligne



# Classification Terres Inovia

### Précocité

**PRÉCOCITÉ À MATURITÉ**

Très précocePrécoce**Mi-précoce**Mi-tardiveTardive

**PRÉCOCITÉ FLORAISON**

Très précocePrécoceMi-précoce**Mi-tardive**Tardive

**PRÉCOCITÉ FIN FLORAISON**

Précoce**Intermédiaire**Tardive

### Qualité de la graine

**RICHESSSE EN PROTÉINES**

Faible**Moyenne**moyenne/  
élevée\*ElevéeTrès élevée

**CLASSE DE PMG POIS (g)**

<180180-200200-220**220-250**250-270>270

### Agronomie

**TOLÉRANCE FACE À LA VERSE**

Non classéeSensibleAssez sensibleMoyennement tolérante**Assez tolérante**ToléranteTrès tolérante

**HAUTEUR FIN FLORAISON**

Courte**Moyenne**HauteTrès haute

**HAUTEUR RÉCOLTE**

Courte**Moyenne**HauteTrès haute

### Maladies et Ravageurs

**SENSIBILITÉ À LA CHLOROSE FERRIQUE**

-

**NOTE PRÉSERVATION DU RENDEMENT VIS-À-VIS APHANOMYCES** (1:nulle)

1:  
nulle23456789:  
résistante

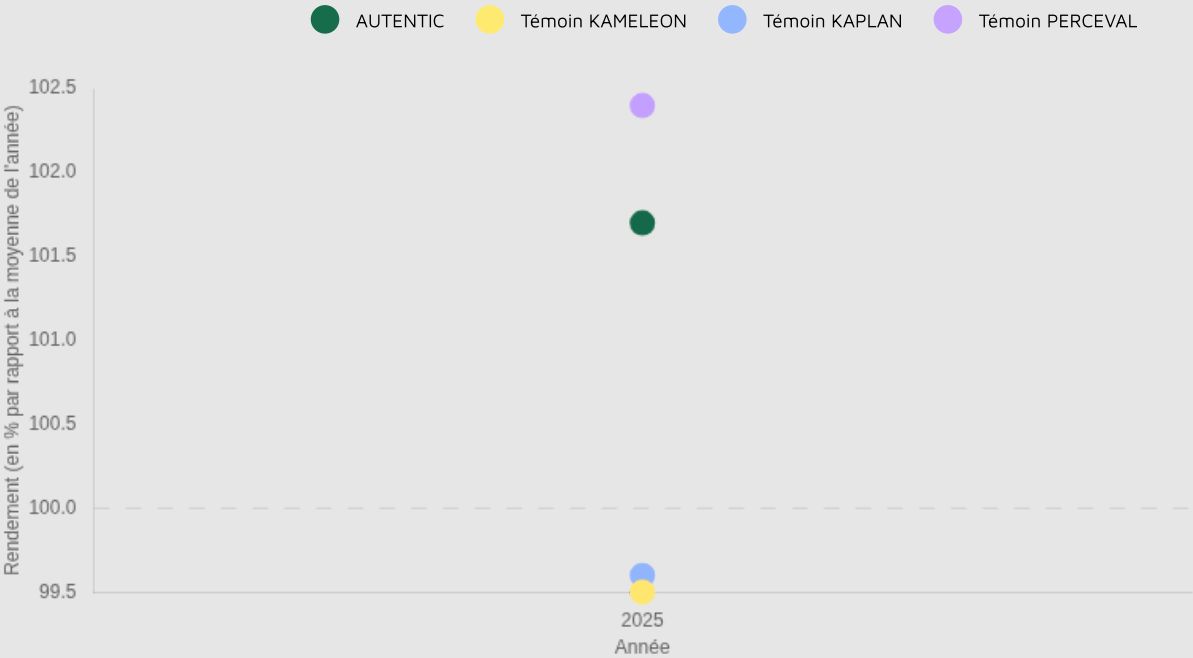
# Résultats d'évaluations Terres Inovia pour AUTENTIC

## Zone d'évaluation : National

**44.2** q/ha  
Rendement estimé 2025

**101.7** %  
Indice de rendement 2025

Graphique d'indice de rendement

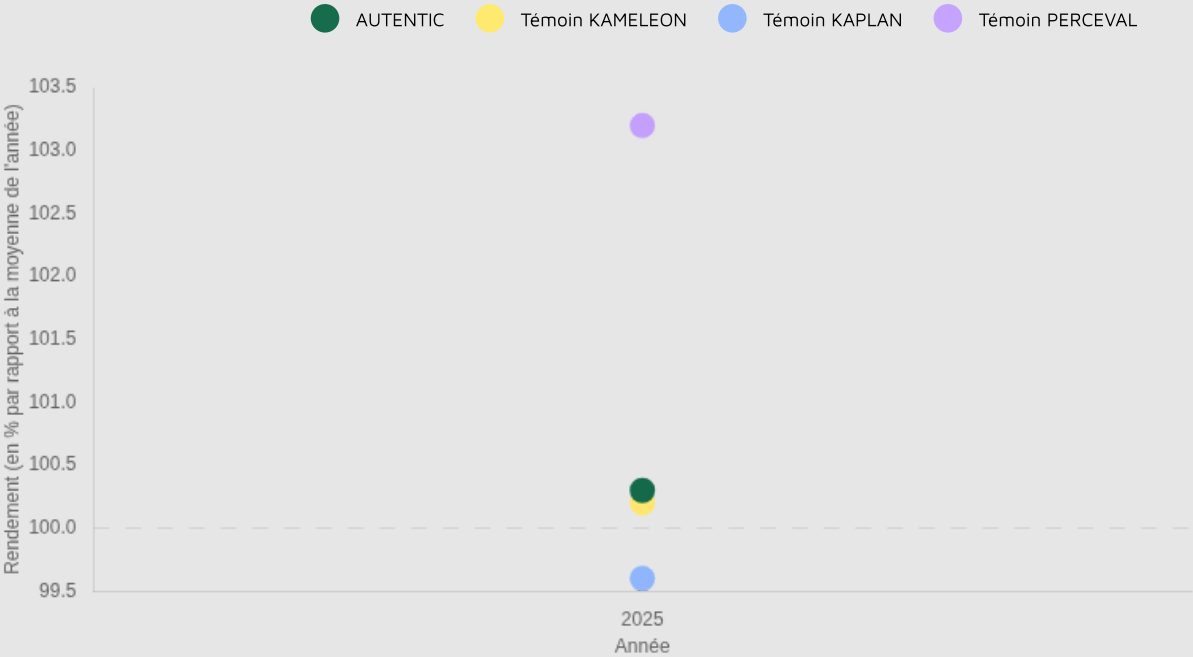


## Zone d'évaluation : Centre-Ouest

**39.3** q/ha  
Rendement estimé 2025

**100.3** %  
Indice de rendement 2025

Graphique d'indice de rendement

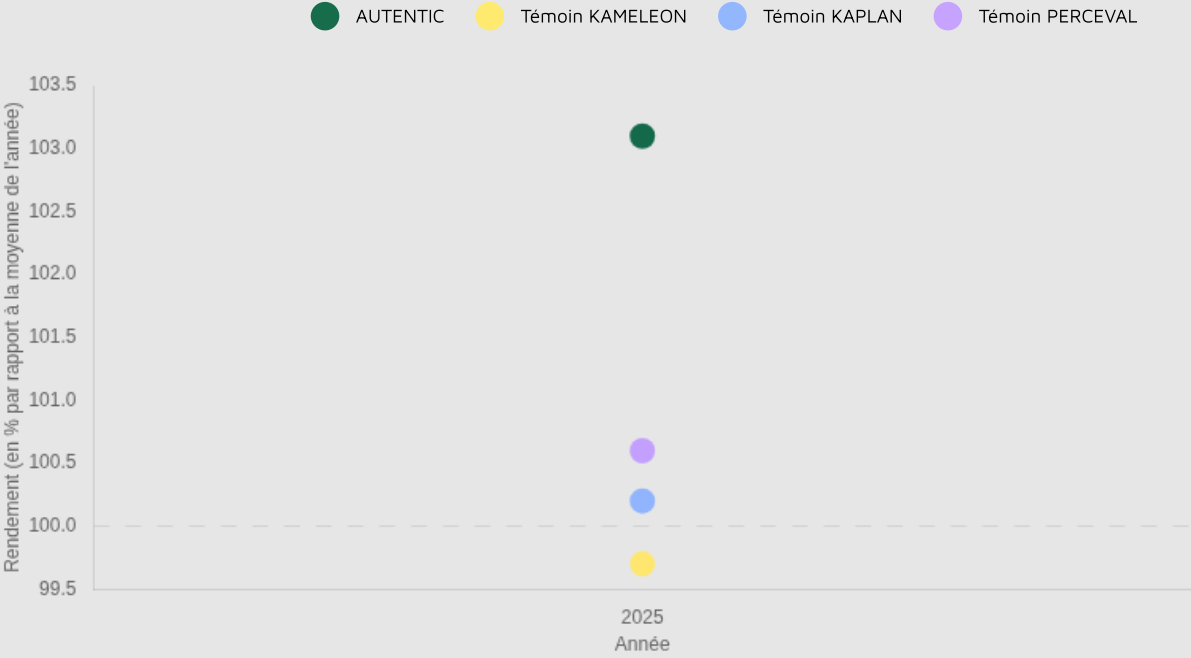


Zone d'évaluation : Nord-Est

47 q/ha  
Rendement estimé 2025

103.1 %  
Indice de rendement 2025

Graphique d'indice de rendement

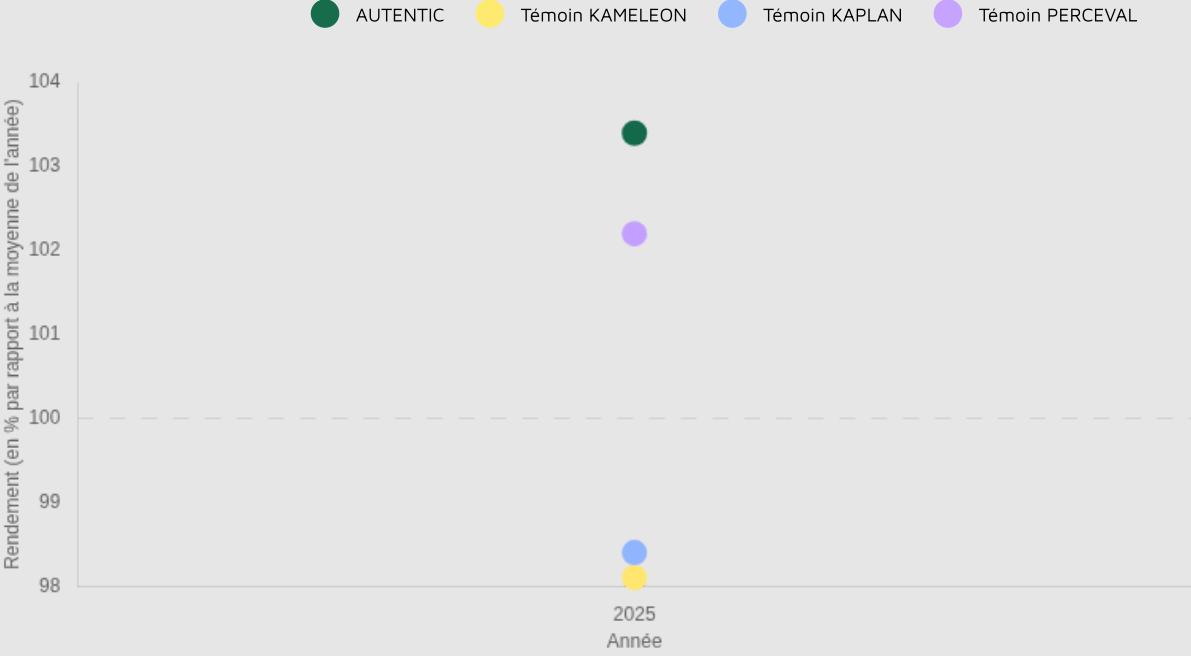


Zone d'évaluation : Bassin parisien

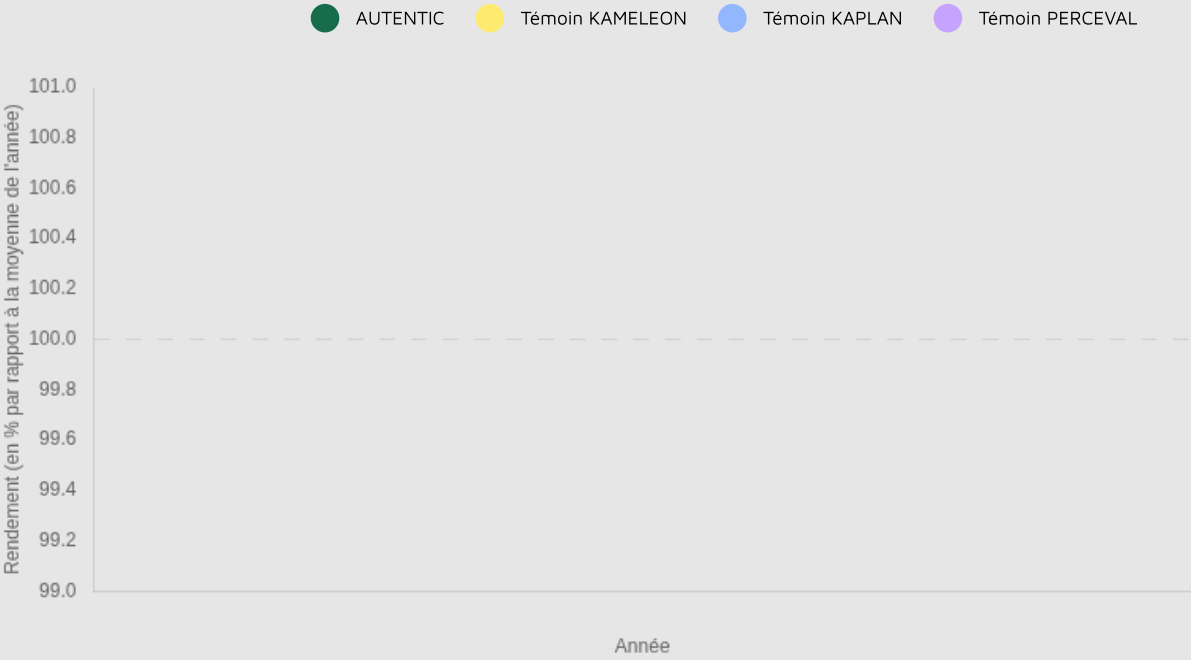
50.3 q/ha  
Rendement estimé 2025

103.4 %  
Indice de rendement 2025

Graphique d'indice de rendement



Graphique d'indice de rendement



# Résultats inscription CTPS : source GEVES

## Cotation

COTATION FINALE	INDICE RENDEMENT 2 ANS / TÉMOINS (%)	NB D'ESSAIS POUR LE RENDEMENT / 2 ANS
109.5	110.6	16
BONIFICATION PROTÉINES (+/-)	BONIFICATION PMG (+/-)	BONIFICATION VERSE (+/-)
0	-1	0

## Résultats détaillés

Année (ou regroupement)	Indice de rendement / témoins (%/témoins)	Témoin 1	Rendement témoin 1 (q/ha)	Témoin 2	Rendement témoin 2 (q/ha)	Témoin 3	Rendement témoin 3 (q/ha)	Nombre d'essais	Teneur protéines (%)	Rendement protéines (q/ha)	Indice de Verse (1: tolérant)
2020	108.5	KAYANNE	35.8	SAFRAN	35.2	BAGOO	34.9	6	22.4	7.5	-
2021	111.7	SAFRAN	40.5	KAYANNE	39.2	BAGOO	39	10	22.7	9.3	0.45

Sources GEVES : résultats obtenus dans le réseau national CTPS