

Pois de printemps jaune

BAGOO

Fiche technique et résultats d'essais

Les rendements de la variété BAGOO (inscription 2016) sont en retrait en 2021 dans la plupart des essais (indice moyen 2021 = 93.1%). La variété est désormais dépassée en rendement par des variétés plus récentes.

La variété a un PMG moyen et une teneur en protéines moyenne. Elle est tolérante à la verse. Son cycle est mi-tardif.

Année d'inscription
2016

Pays d'inscription
France

Commercialisation
NON

Représentant en France
KWS Momont

Code obtenteur
MH 09 AB 14

Disponibilité en semences BIO
-

Couleur des graines
jaune

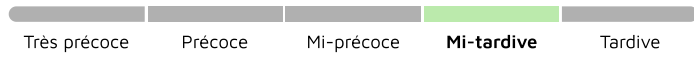
Fiche technique
en ligne



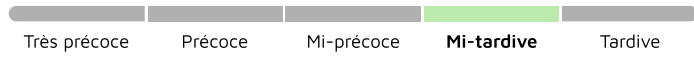
Classification Terres Inovia

Précocité

PRÉCOCITÉ À MATURITÉ



PRÉCOCITÉ FLORAISON

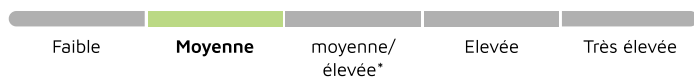


PRÉCOCITÉ FIN FLORAISON

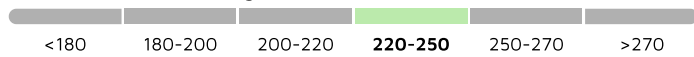


Qualité de la graine

RICHESSSE EN PROTÉINES

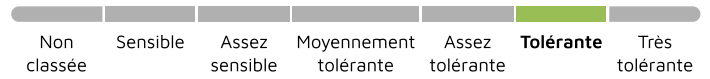


CLASSE DE PMG POIS (g)



Agronomie

TOLÉRANCE FACE À LA VERSE



HAUTEUR FIN FLORAISON



HAUTEUR RÉCOLTE



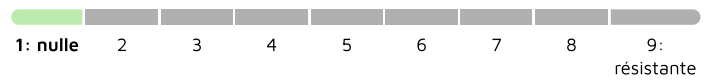
Maladies et Ravageurs

SENSIBILITÉ À LA CHLOROSE FERRIQUE

—

NOTE PRÉSERVATION DU RENDEMENT VIS-À-VIS APHANOMYCES

(1:nulle)



Résultats d'évaluations Terres Inovia pour BAGOO

Zone d'évaluation : National

36.9 q/ha
Rendement estimé 2021

93.1 %
Indice de rendement 2021

Graphique d'indice de rendement

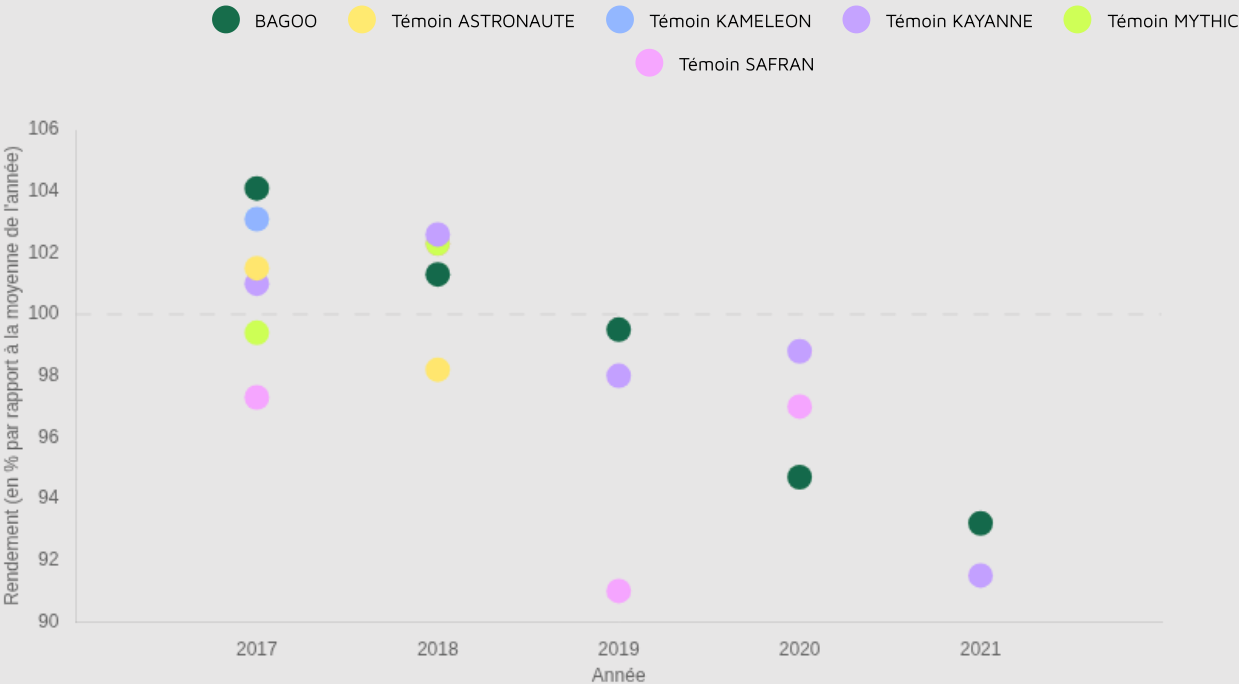


Zone d'évaluation : Nord-Est

38.2 q/ha
Rendement estimé 2021

93.2 %
Indice de rendement 2021

Graphique d'indice de rendement



Zone d'évaluation : Centre-Ouest

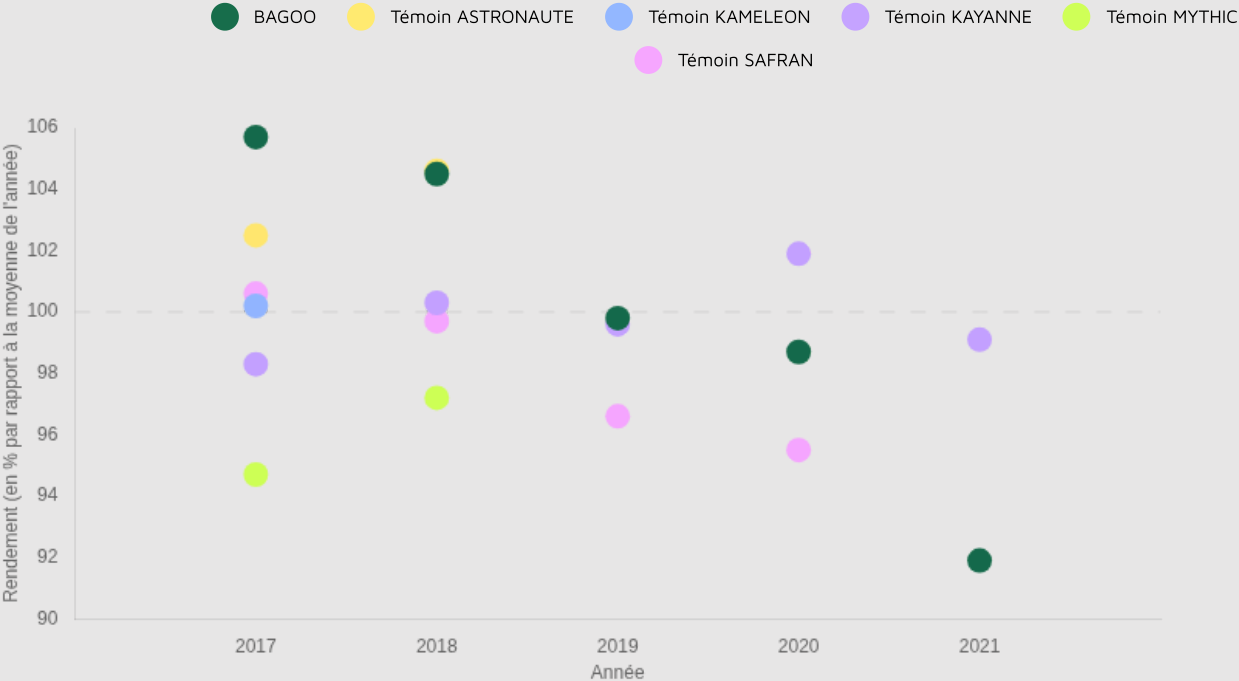
31.4 q/ha

Rendement estimé 2021

91.9 %

Indice de rendement 2021

Graphique d'indice de rendement



Zone d'évaluation : Bassin parisien

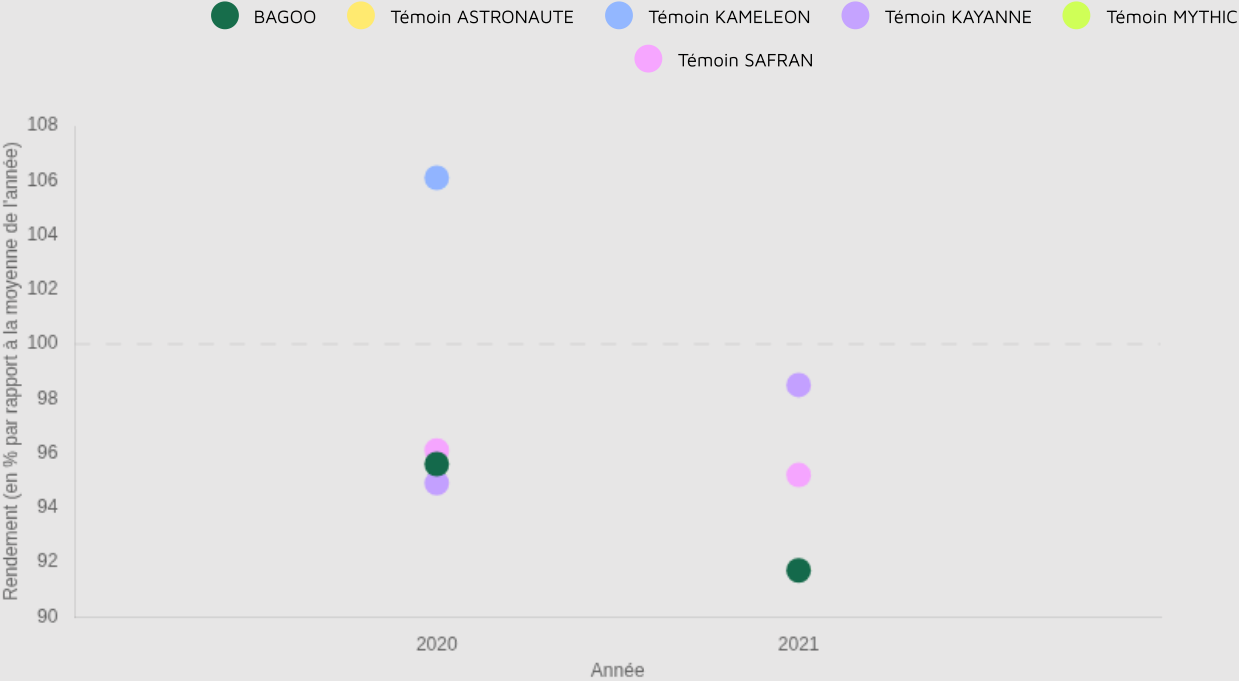
40.3 q/ha

Rendement estimé 2021

91.7 %

Indice de rendement 2021

Graphique d'indice de rendement

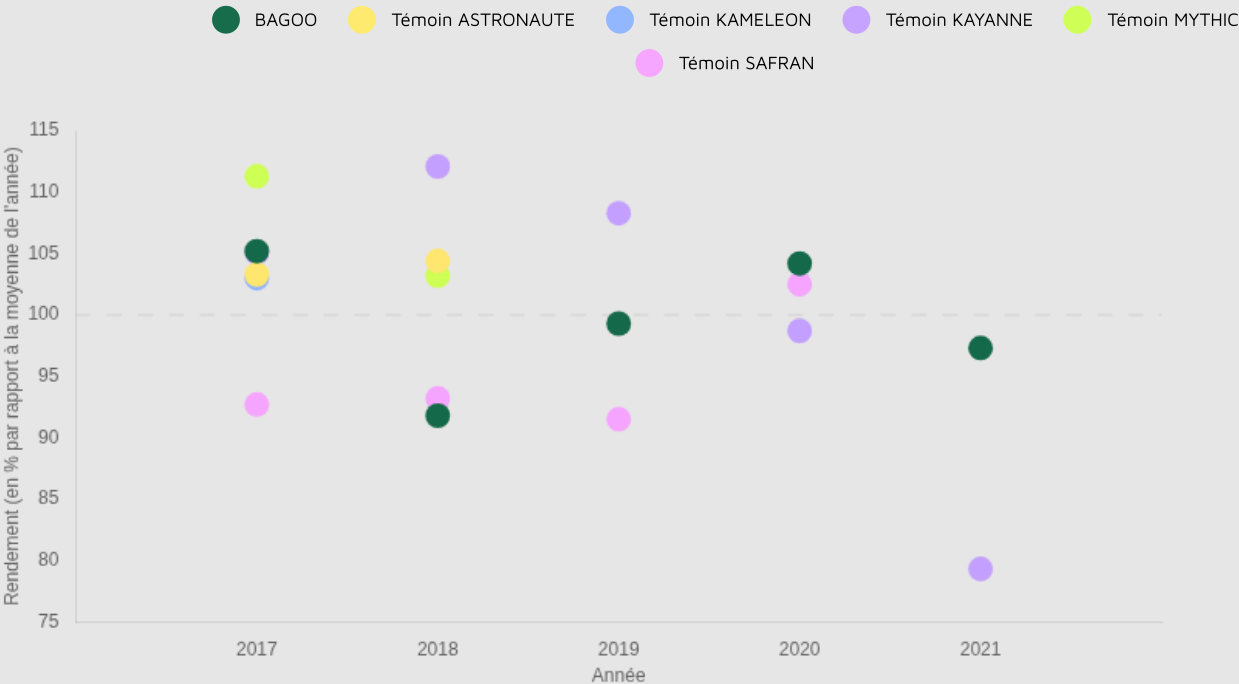


Zone d'évaluation : Sud

34.3 q/ha
Rendement estimé 2021

97.3 %
Indice de rendement 2021

Graphique d'indice de rendement

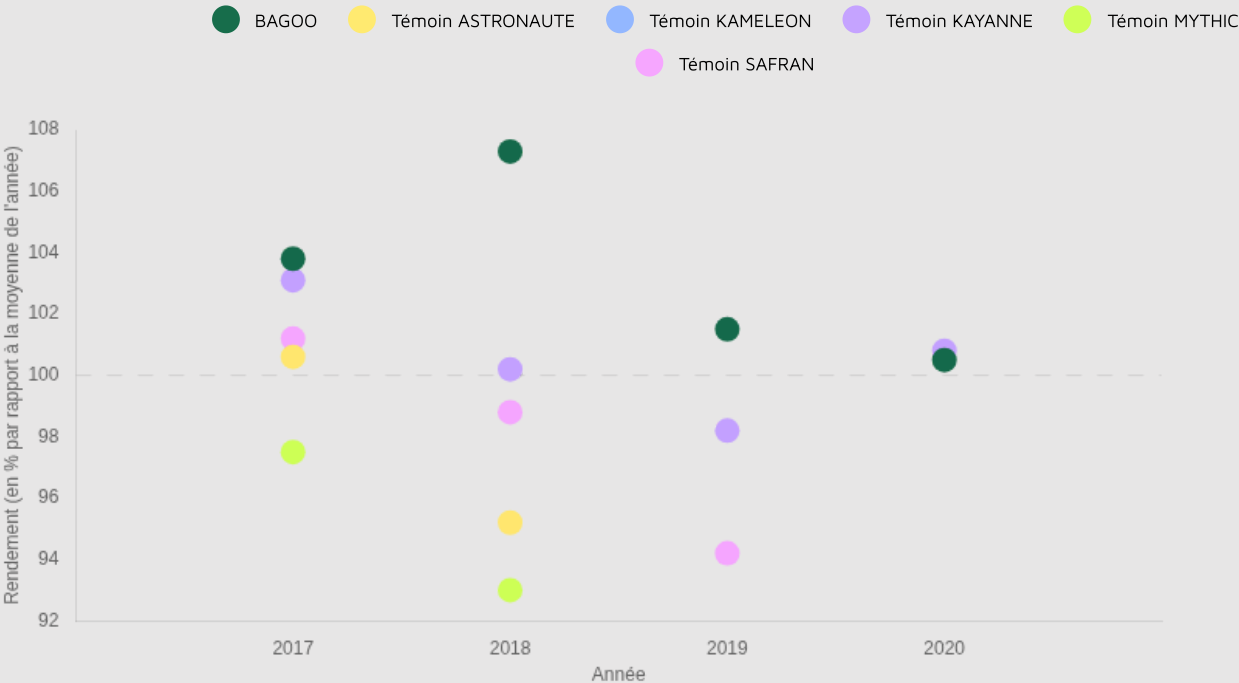


Zone d'évaluation : Nord-Ouest

43.1 q/ha
Rendement estimé 2020

100.5 %
Indice de rendement 2020

Graphique d'indice de rendement



Graphique d'indice de rendement



Résultats inscription CTPS : source GEVES

Cotation

COTATION FINALE	INDICE RENDEMENT 2 ANS / TÉMOINS (%)	NB D'ESSAIS POUR LE RENDEMENT / 2 ANS
103	103.5	17
BONIFICATION PROTÉINES (+/-)	BONIFICATION PMG (+/-)	BONIFICATION VERSE (+/-)
-1	0	-

Résultats détaillés

Année (ou regroupement)	Indice de rendement / témoins (%/témoins)	Témoin 1	Rendement témoin 1 (q/ha)	Témoin 2	Rendement témoin 2 (q/ha)	Témoin 3	Rendement témoin 3 (q/ha)	Nombre d'essais	Teneur protéines (%)	Rendement protéines (q/ha)	Indice de Verse (1: tolérant)
2015	100.8	KAYANNE	56.4	MYTHIC	57.1	ASTRONAUTE	58.4	13	22.8	11.5	0.71
2016	115.3	KAYANNE	43.9	MYTHIC	41.8	ASTRONAUTE	44.7	4	21.7	9.4	0.55

Sources GEVES : résultats obtenus dans le réseau national CTPS