

Pois de printemps jaune

BATIST

Fiche technique et résultats d'essais

Le rendement moyen de la variété BATIST en 2025 est proche de la moyenne (99% de la moyenne du réseau) mais elle n'a pas été évaluée dans le Sud. Cette performance est plus faible qu'en 2024 (101.3%) et 2023 (101.3%). Son rendement moyen sur les 3 dernières années est légèrement supérieur à la moyenne (100.6%). Sur la même période, elle possède une des meilleures régularités. La variété semble obtenir de meilleurs résultats dans le Bassin parisien.

BATIST possède l'un des plus gros PMG. Sa teneur en protéines est la plus faible du réseau. La variété est tolérante à la verse. Elle a une hauteur « haute » à la récolte et un cycle mi-précoce.

Même si des variétés sont plus performantes en 2025, BATIST reste une référence conseillée (sauf dans le Sud)

Année d'inscription
2020

Pays d'inscription
France

Commercialisation
OUI

Représentant en France
Lemaire Deffontaines

Code obtenteur
LD 1065

Disponibilité en semences BIO
OUI

Couleur des graines
jaune

Fiche technique en
ligne



Classification Terres Inovia

Précocité

PRÉCOCITÉ À MATURITÉ



PRÉCOCITÉ FLORAISON



PRÉCOCITÉ FIN FLORAISON



Agronomie

TOLÉRANCE FACE À LA VERSE



HAUTEUR FIN FLORAISON

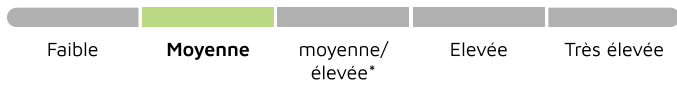


HAUTEUR RÉCOLTE



Qualité de la graine

RICHESSE EN PROTÉINES



CLASSE DE PMG POIS (g)



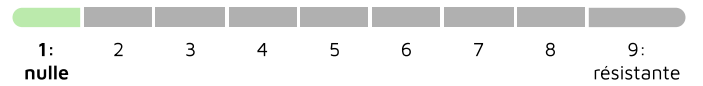
Maladies et Ravageurs

SENSIBILITÉ À LA CHLOROSE FERRIQUE

-

NOTE PRÉSERVATION DU RENDEMENT VIS-À-VIS APHANOMYCES

(1:nulle)



Résultats d'évaluations Terres Inovia pour BATIST

Zone d'évaluation : National

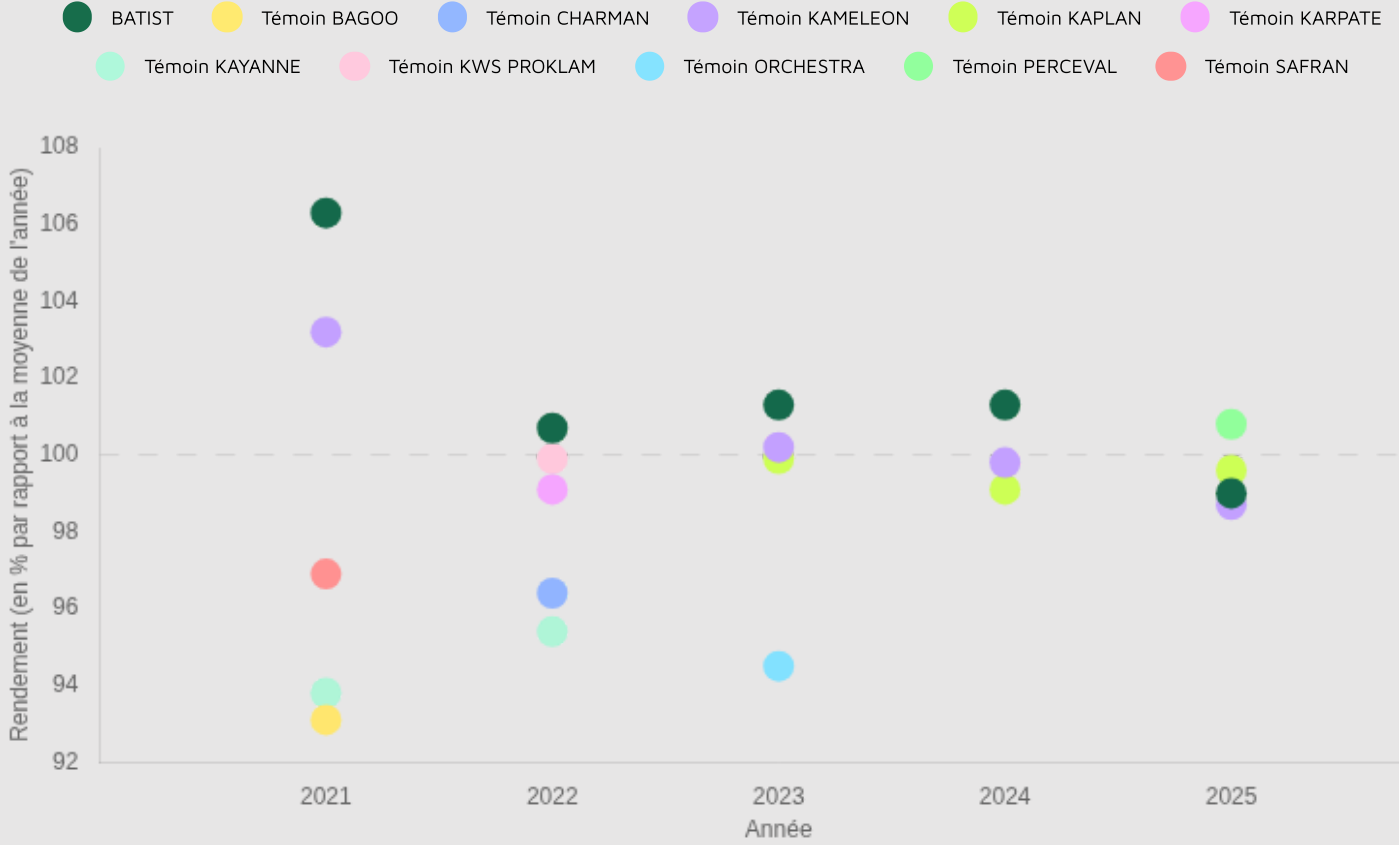
48.6 q/ha

Rendement estimé 2025

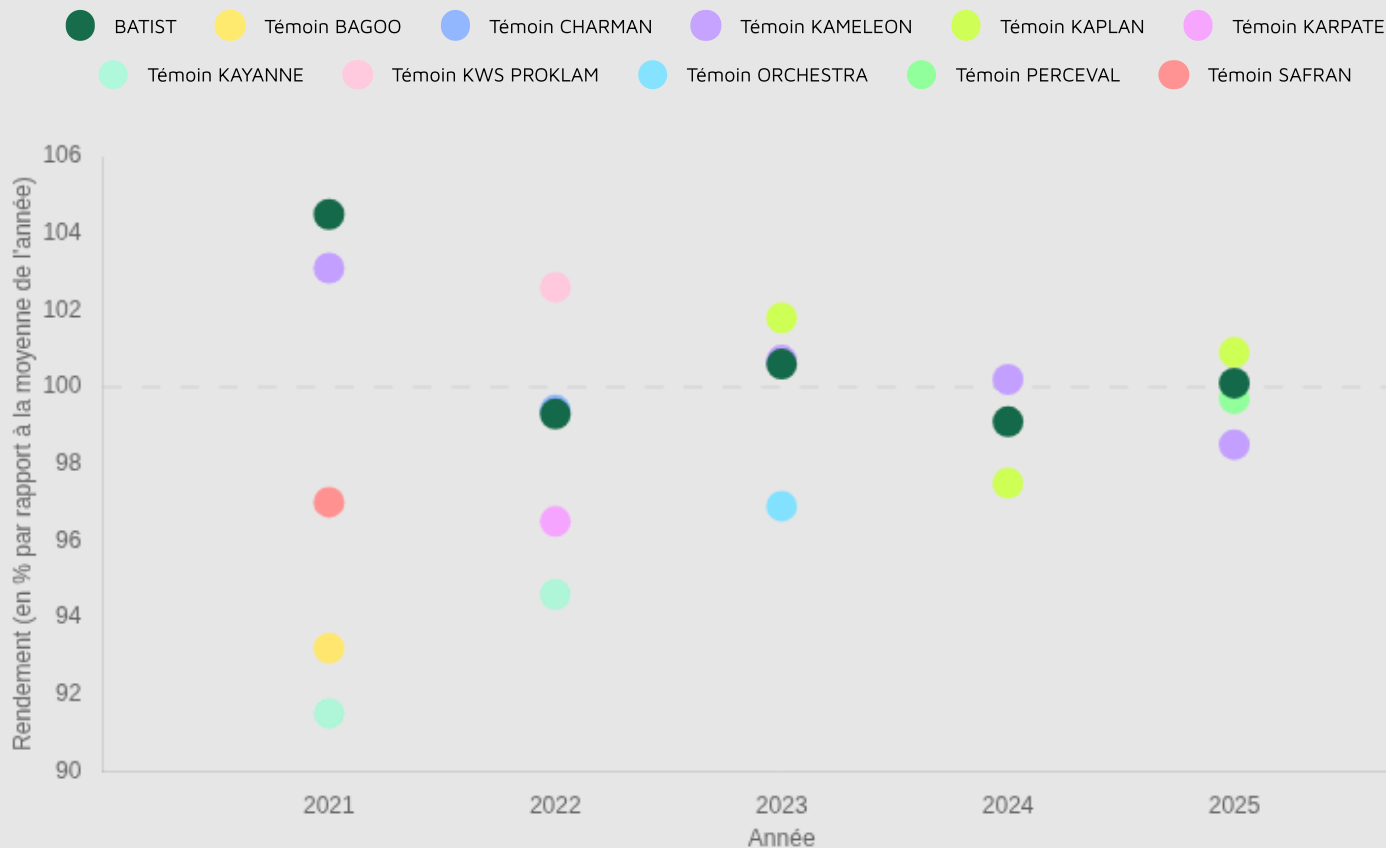
99 %

Indice de rendement 2025

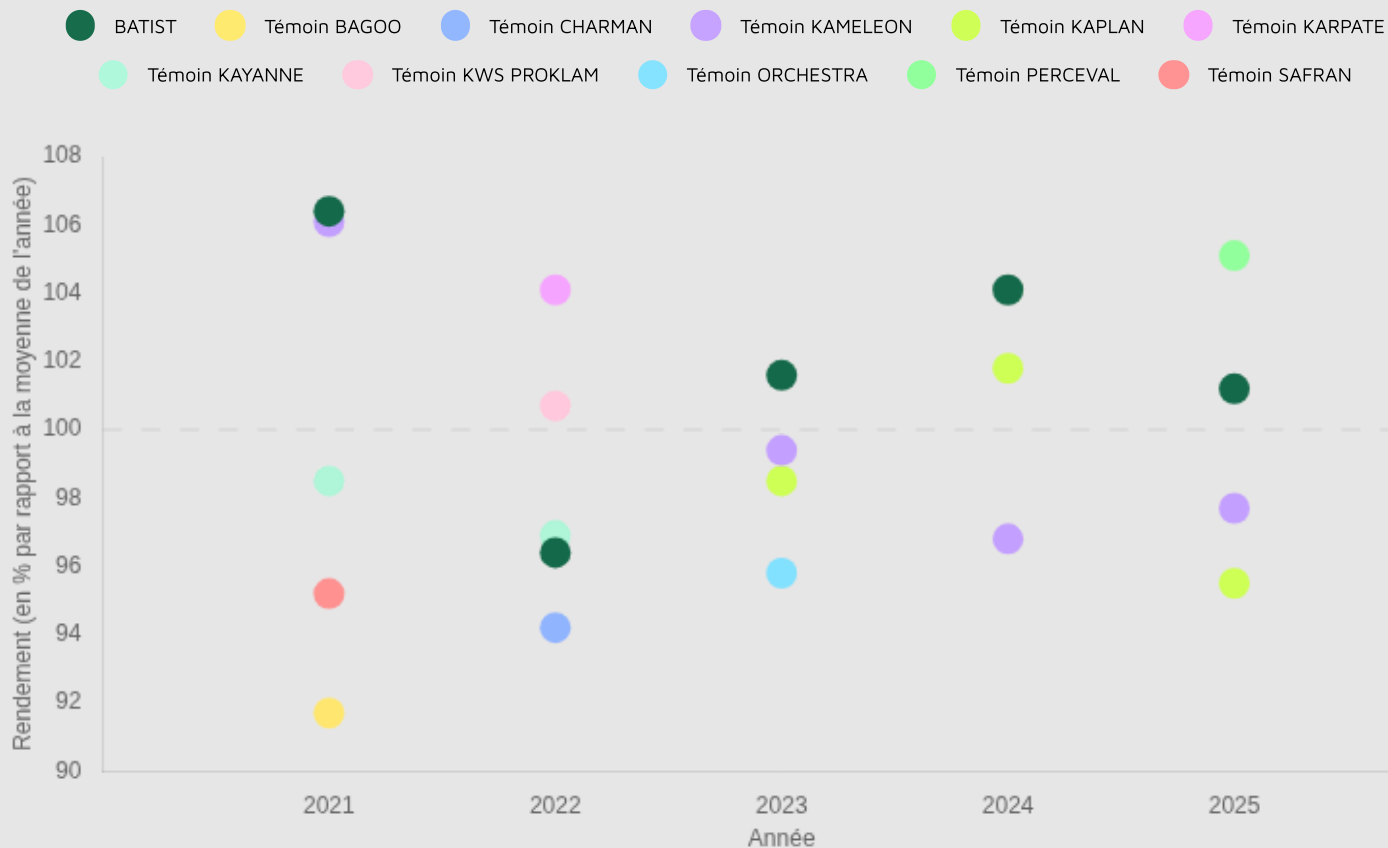
Graphique d'indice de rendement



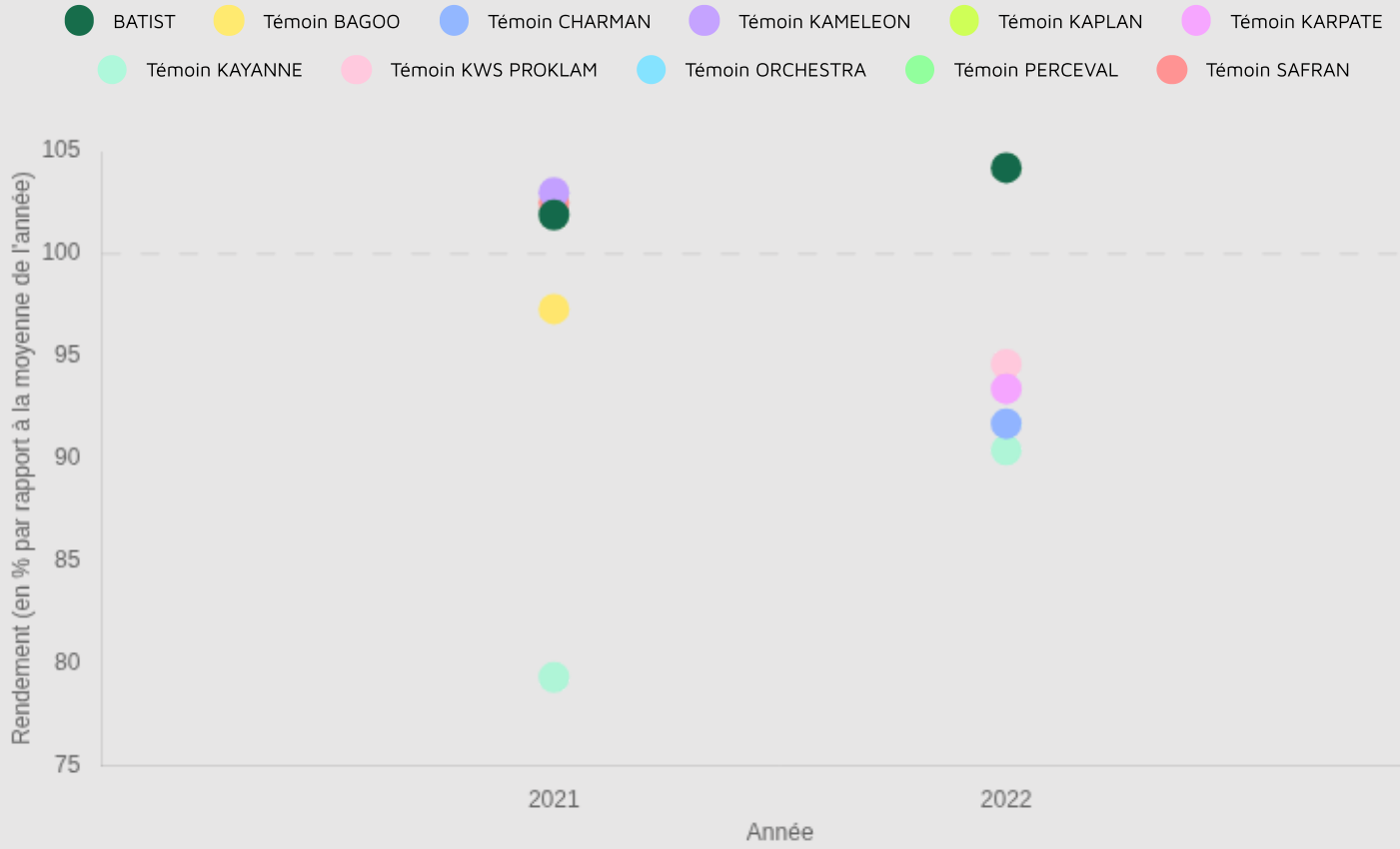
Graphique d'indice de rendement



Graphique d'indice de rendement



Graphique d'indice de rendement



Résultats inscription CTPS : source GEVES

Cotation

COTATION FINALE 106	INDICE RENDEMENT 2 ANS / TÉMOINS (%) 106	NB D'ESSAIS POUR LE RENDEMENT / 2 ANS 22
BONIFICATION PROTÉINES (+/-) 0	BONIFICATION PMG (+/-) -	BONIFICATION VERSE (+/-) -

Résultats détaillés

Année (ou regroupement)	Indice de rendement / témoins (%/témoins)	Témoin 1	Rendement témoin 1 (q/ha)	Témoin 2	Rendement témoin 2 (q/ha)	Témoin 3	Rendement témoin 3 (q/ha)	Nombre d'essais	Teneur protéines (%)	Rendement protéines (q/ha)	Indice de Verse (1: tolérant)
2019	104.9	KAYANNE	54.3	BAGOO	55.6	SAFRAN	54.9	11	23.6	12	0.64
2020	108.9	KAYANNE	36	BAGOO	34.6	SAFRAN	33.8	7	22.4	7.3	-

Sources GEVES : résultats obtenus dans le réseau national CTPS