

Pois de printemps jaune

BRELAN

Fiche technique et résultats d'essais

La nouveauté BRELAN a un indice de rendement et une régularité dans la moyenne en 2023. BRELAN semble avoir une teneur en protéines et une tenue de tige moins bonnes que d'autres nouveautés. Cette variété étant nouvelle, ces résultats proches de la moyenne sont à confirmer.

Année d'inscription
2022

Pays d'inscription
France

Commercialisation
OUI

Représentant en France
Unisigma

Code obtenteur
UN-Q 146

Disponibilité en semences BIO
-

Couleur des graines
jaune

Fiche technique
en ligne



Classification Terres Inovia

Précocité

PRÉCOCITÉ À MATURITÉ

Très précocePrécocemi-précoceMi-tardiveTardive

PRÉCOCITÉ FLORAISON

Très précocePrécocemi-précoceMi-tardiveTardive

PRÉCOCITÉ FIN FLORAISON

PrécocIntermédiaireTardive

Qualité de la graine

RICHESSSE EN PROTÉINES

FaibleMoyennemoyenne/élevée*ElevéeTrès élevée

CLASSE DE PMG POIS (g)

<180180-200200-220220-250250-270>270

Agronomie

TOLÉRANCE FACE À LA VERSE

Non classéeSensibleAssez sensibleMoyennement toléranteAssez toléranteToléranteTrès tolérante

HAUTEUR FIN FLORAISON

CourteMoyenneHauteTrès haute

HAUTEUR RÉCOLTE

CourteMoyenneHauteTrès haute

Maladies et Ravageurs

SENSIBILITÉ À LA CHLOROSE FERRIQUE

-

NOTE PRÉSERVATION DU RENDEMENT VIS-À-VIS APHANOMYCES (1:nulle)

1: nulle23456789: résistante

Résultats d'évaluations Terres Inovia pour BRELAN

Zone d'évaluation : National

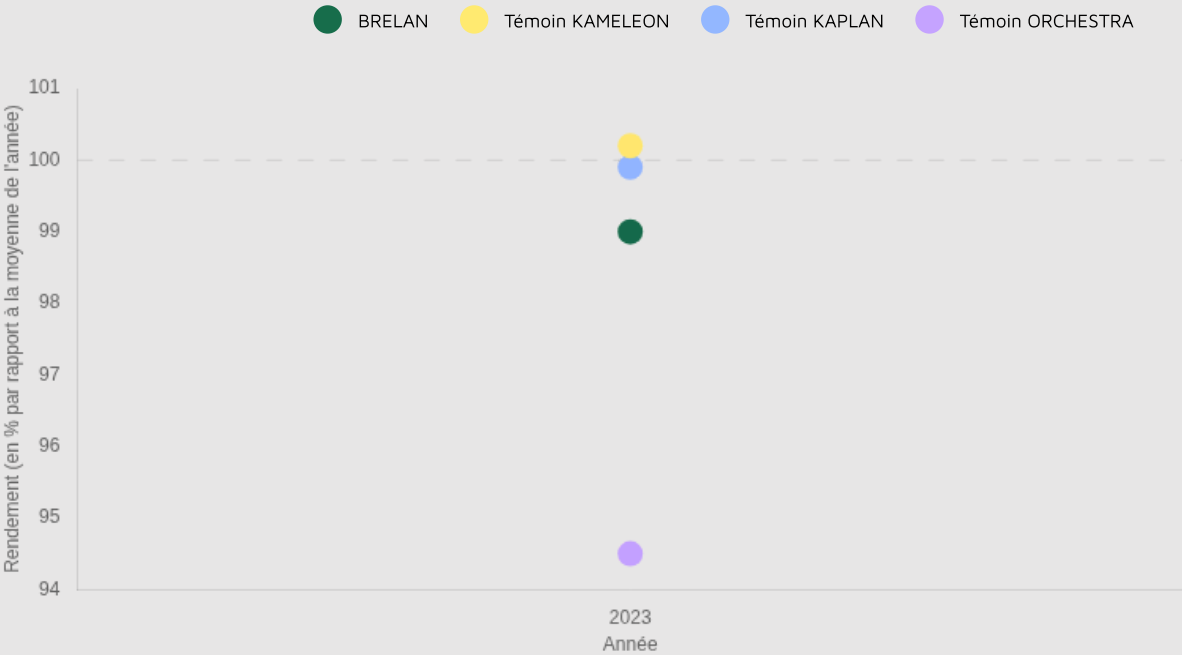
40.5 q/ha

Rendement estimé 2023

99 %

Indice de rendement 2023

Graphique d'indice de rendement



Zone d'évaluation : Centre-Ouest

31.9 q/ha

Rendement estimé 2023

97.9 %

Indice de rendement 2023

Graphique d'indice de rendement

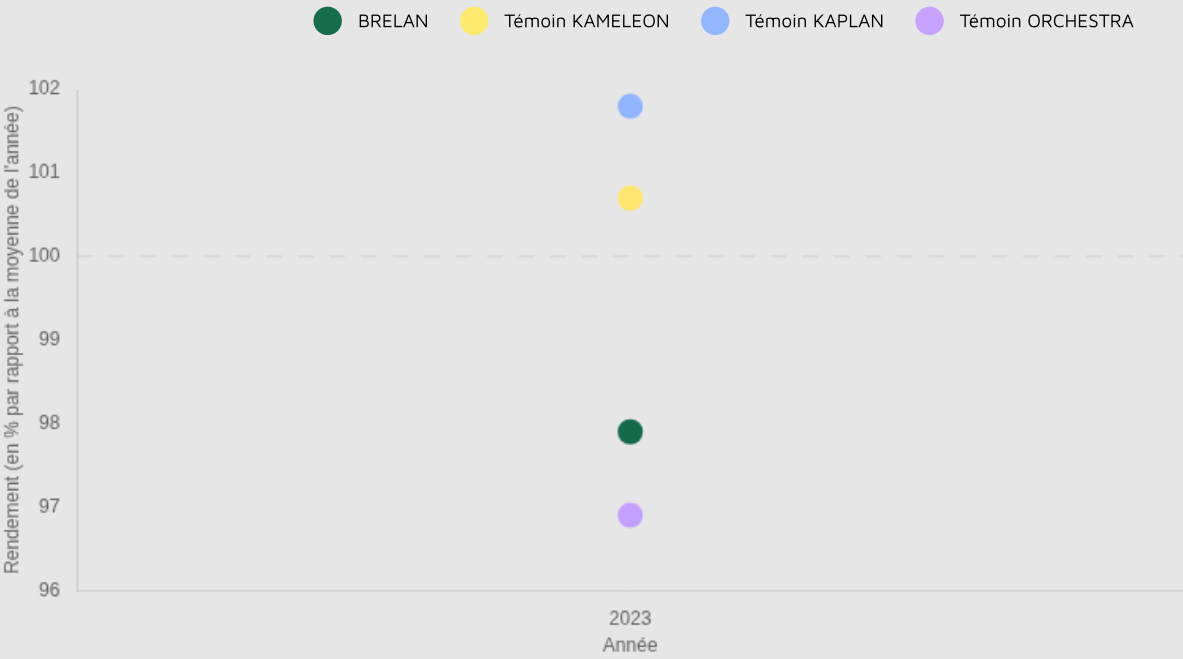


Zone d'évaluation : Nord-Est

39.4 q/ha
Rendement estimé 2023

97.9 %
Indice de rendement 2023

Graphique d'indice de rendement

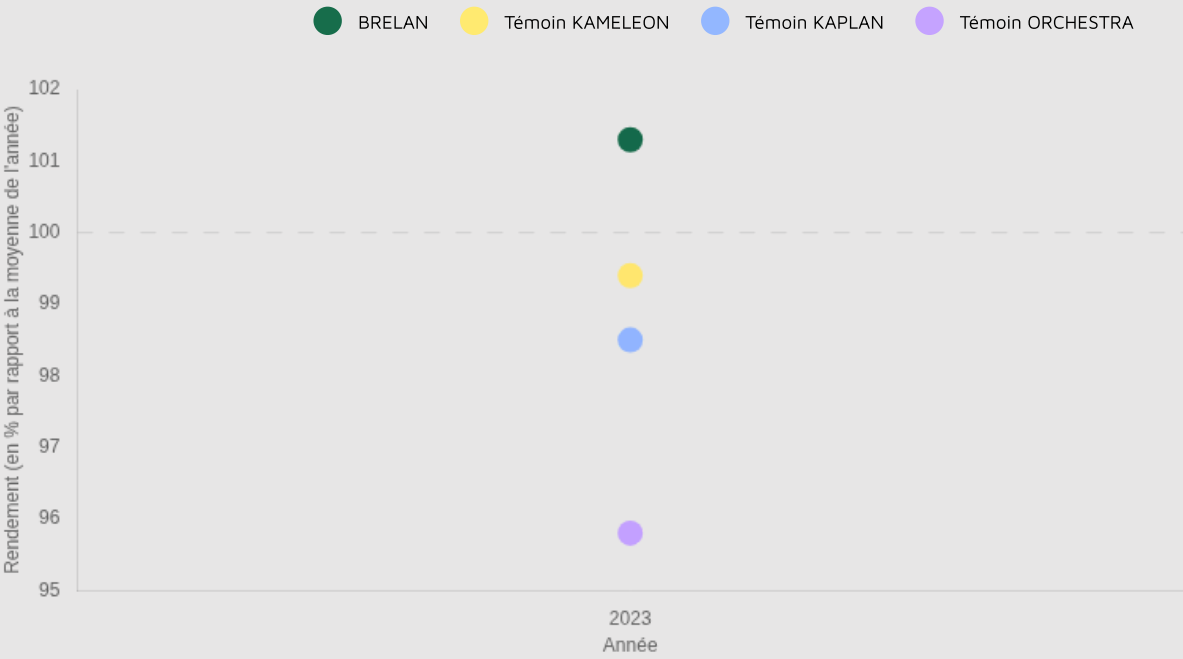


Zone d'évaluation : Bassin parisien

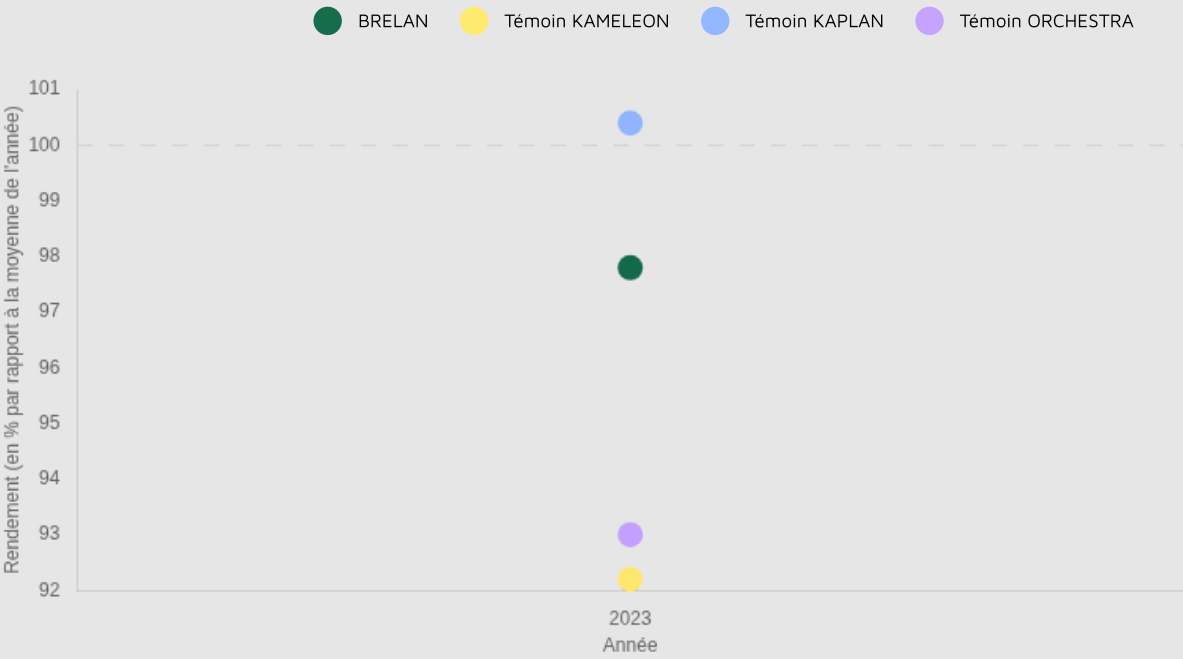
45.1 q/ha
Rendement estimé 2023

101.3 %
Indice de rendement 2023

Graphique d'indice de rendement



Graphique d'indice de rendement



Résultats inscription CTPS : source GEVES

Cotation

COTATION FINALE	INDICE RENDEMENT 2 ANS / TÉMOINS (%)	NB D'ESSAIS POUR LE RENDEMENT / 2 ANS
108.3	110.2	22
BONIFICATION PROTÉINES (+/-)	BONIFICATION PMG (+/-)	BONIFICATION VERSE (+/-)
-1.9	-	-

Résultats détaillés

Année (ou regroupement)	Indice de rendement / témoins (%/témoins)	Témoin 1	Rendement témoin 1 (q/ha)	Témoin 2	Rendement témoin 2 (q/ha)	Témoin 3	Rendement témoin 3 (q/ha)	Nombre d'essais	Teneur protéines (%)	Rendement protéines (q/ha)	Indice de Verse (1: tolérant)
2021	108.8	KAMELEON	42.9	SAFRAN	40.2	BAGOO	38.2	10	23.1	9.2	0.37
2022	111.2	KAMELEON	45.5	BAGOO	41.1	SAFRAN	39.1	12	22.6	9.5	0.59

Sources GEVES : résultats obtenus dans le réseau national CTPS