

Pois de printemps jaune

COSMOS

Fiche technique et résultats d'essais

OSMOS a obtenu un bon rendement moyen en 2025 (101.5 % de la moyenne du réseau) mais avec une évaluation uniquement en zone Nord-Est et Bassin parisien. Cette bonne performance succède à une année 2024 plus en retrait au niveau national et une bonne année 2023. Sur 3 ans, le rendement de la variété est dans la moyenne.

COSMOS possède un PMG parmi les plus élevés et une teneur en protéines supérieure à la moyenne. La variété est moyennement tolérante à la verse. Elle a un cycle mi-tardif à mi-précoce et une hauteur « moyenne » à la récolte.

COSMOS est une variété conseillée dans les zones Nord-Est et Bassin parisien.

Année d'inscription
2022

Pays d'inscription
France

Commercialisation
OUI

Représentant en France
Florimond Desprez

Code obtenteur
RLPY 180203


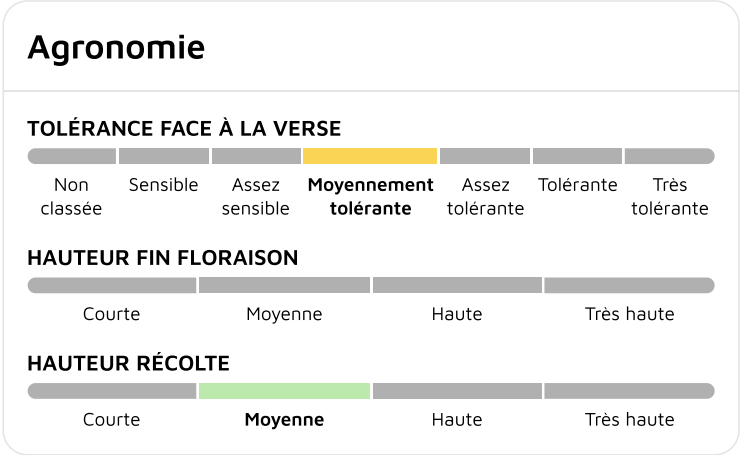
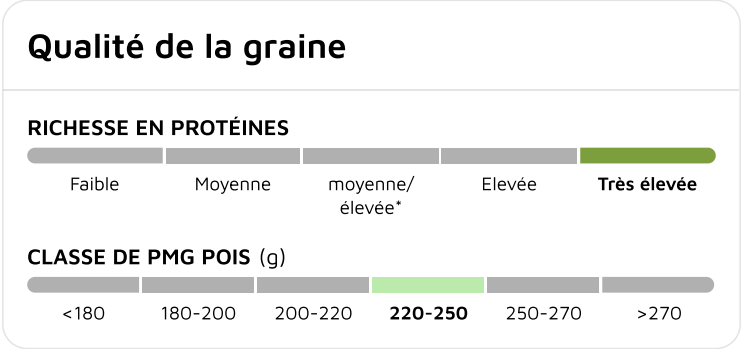
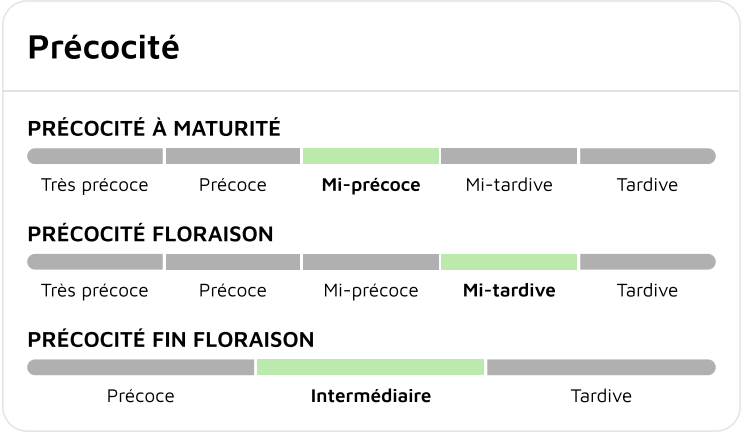
Disponibilité en semences BIO
-

Couleur des graines
jaune

Fiche technique
en ligne



Classification Terres Inovia



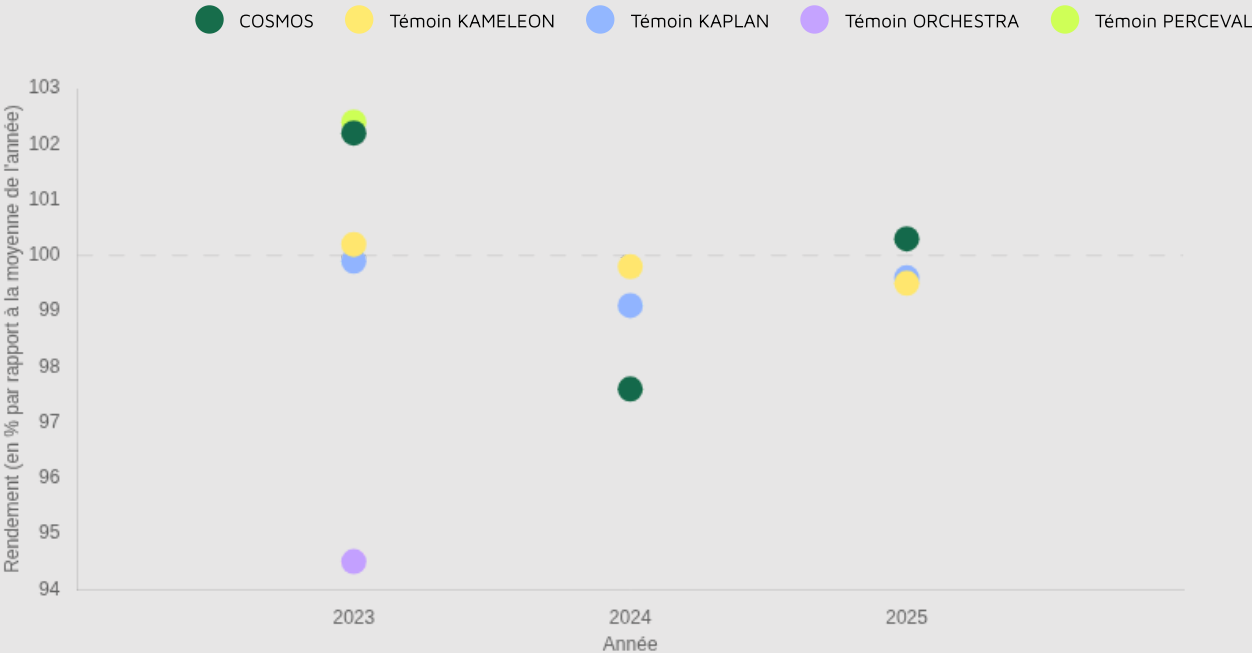
Résultats d'évaluations Terres Inovia pour COSMOS

Zone d'évaluation : National

43.6 q/ha
Rendement estimé 2025

100.3 %
Indice de rendement 2025

Graphique d'indice de rendement

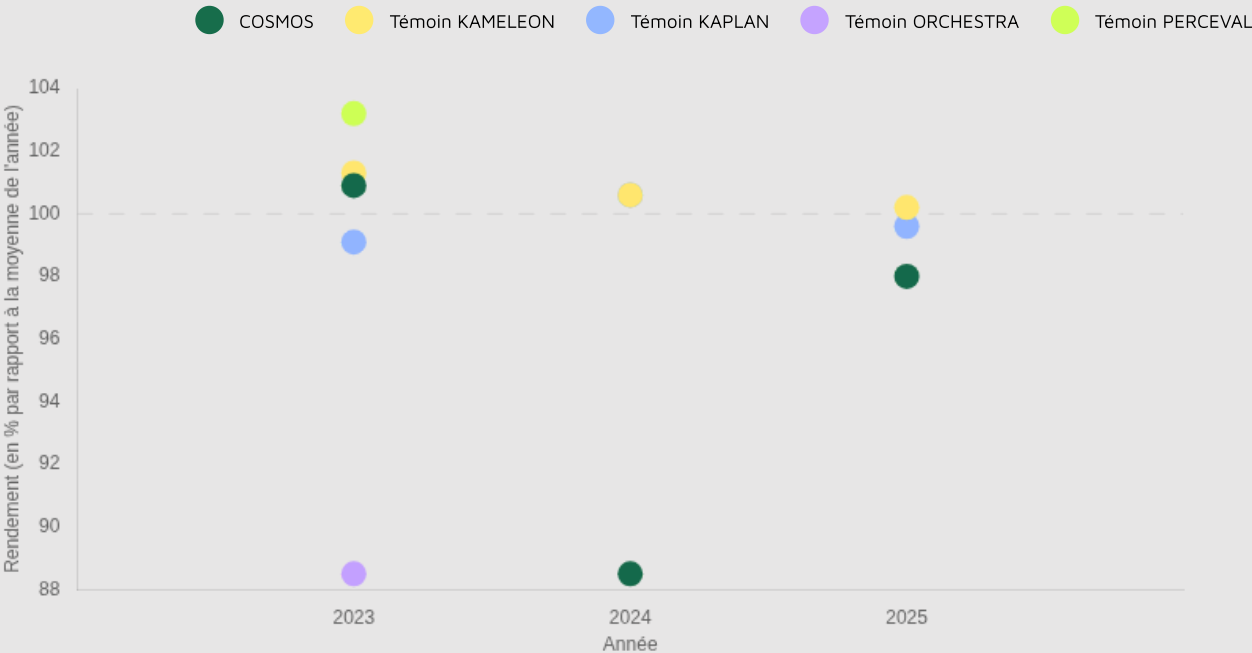


Zone d'évaluation : Centre-Ouest

38.4 q/ha
Rendement estimé 2025

98 %
Indice de rendement 2025

Graphique d'indice de rendement

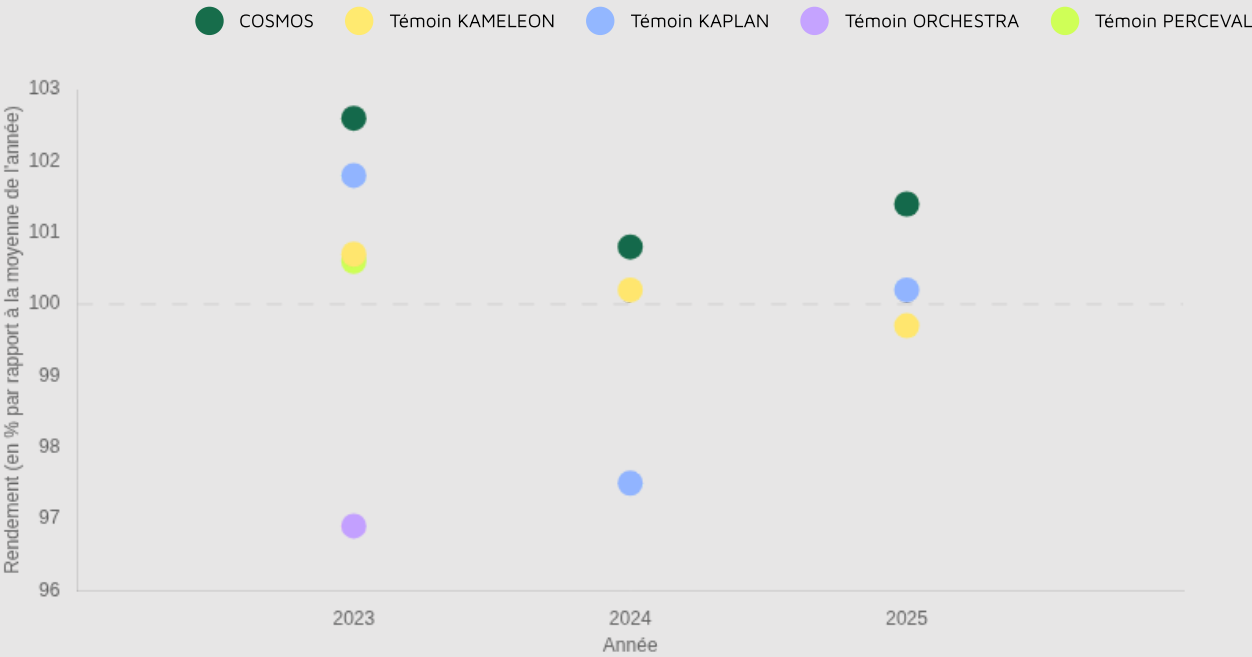


Zone d'évaluation : Nord-Est

46.2 q/ha
Rendement estimé 2025

101.4 %
Indice de rendement 2025

Graphique d'indice de rendement

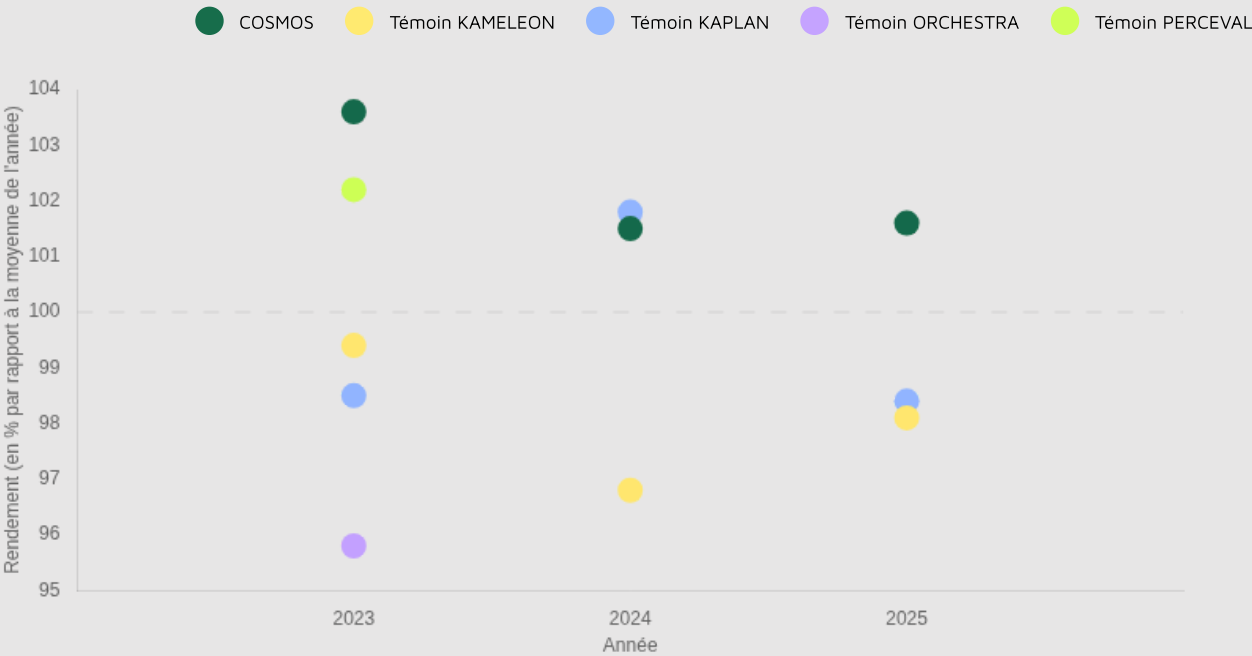


Zone d'évaluation : Bassin parisien

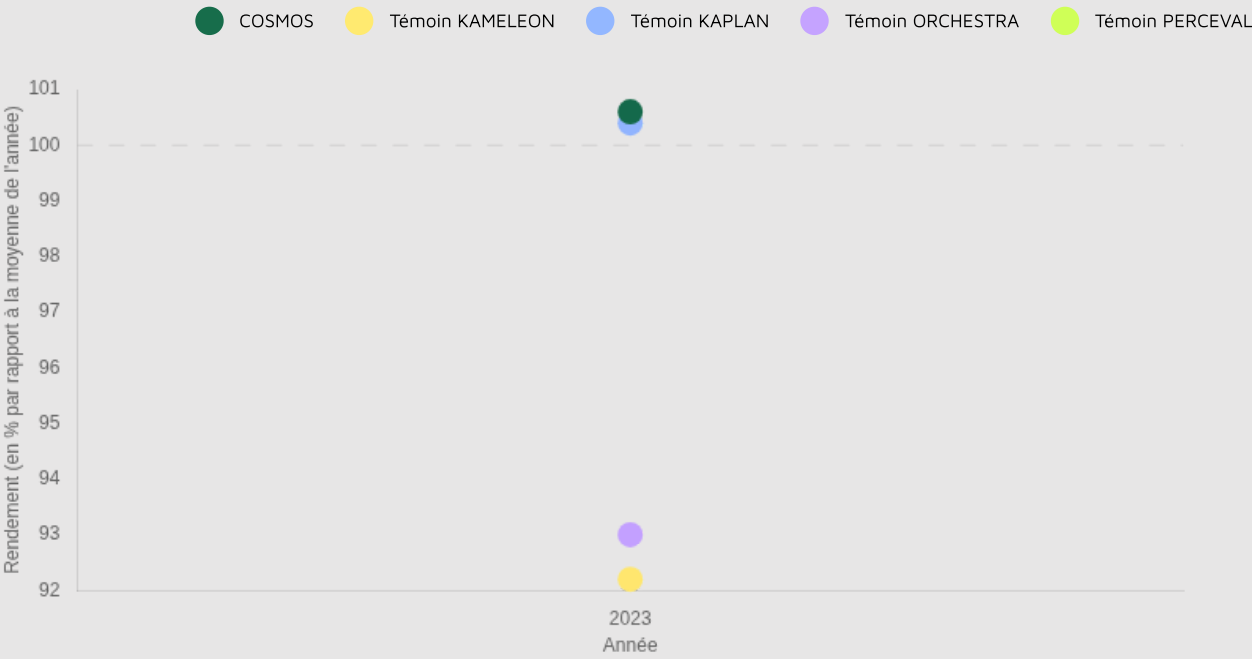
49.4 q/ha
Rendement estimé 2025

101.6 %
Indice de rendement 2025

Graphique d'indice de rendement



Graphique d'indice de rendement



Résultats inscription CTPS : source GEVES

Cotation

COTATION FINALE	INDICE RENDEMENT 2 ANS / TÉMOINS (%)	NB D'ESSAIS POUR LE RENDEMENT / 2 ANS
114.6	113	22
BONIFICATION PROTÉINES (+/-)	BONIFICATION PMG (+/-)	BONIFICATION VERSE (+/-)
1	-	0.6

Résultats détaillés

Année (ou regroupement)	Indice de rendement / témoins (%/témoins)	Témoin 1	Rendement témoin 1 (q/ha)	Témoin 2	Rendement témoin 2 (q/ha)	Témoin 3	Rendement témoin 3 (q/ha)	Nombre d'essais	Teneur protéines (%)	Rendement protéines (q/ha)	Indice de Verse (1: tolérant)
2021	105.1	KAMELEON	42.9	SAFRAN	40.2	BAGOO	38.2	10	25	9.5	0.48
2022	119.3	KAMELEON	45.5	BAGOO	41.1	SAFRAN	39.1	12	23.5	10.7	0.65

Sources GEVES : résultats obtenus dans le réseau national CTPS