

Pois de printemps jaune

EQUINOX

Fiche technique et résultats d'essais

Pour sa première année d'évaluation, les rendements de la variété EQUINOX (inscription 2020) sont en retrait en 2021 dans la plupart des essais (indice moyen 2021 = 93.2%). La variété a un PMG moyen et une teneur en protéines moyenne. Elle est tolérante à la verse. Son cycle est mi-tardif

Année d'inscription
2020

Pays d'inscription
France

Commercialisation
OUI

Représentant en France
Lemaire Deffontaines

Code obtenteur
LD 0923

Disponibilité en semences BIO
-

Couleur des graines
jaune

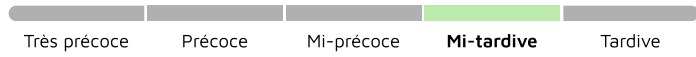
Fiche technique
en ligne



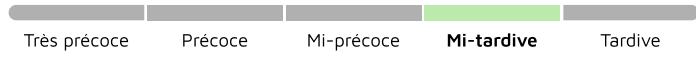
Classification Terres Inovia

Précocité

PRÉCOCITÉ À MATURITÉ



PRÉCOCITÉ FLORAISON

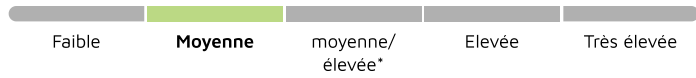


PRÉCOCITÉ FIN FLORAISON

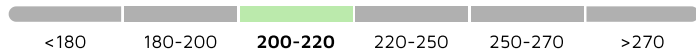


Qualité de la graine

RICHESSSE EN PROTÉINES

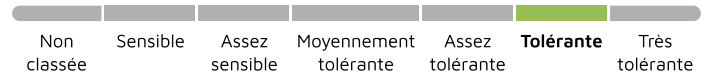


CLASSE DE PMG POIS (g)



Agronomie

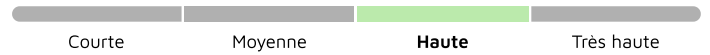
TOLÉRANCE FACE À LA VERSE



HAUTEUR FIN FLORAISON



HAUTEUR RÉCOLTE



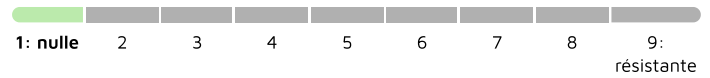
Maladies et Ravageurs

SENSIBILITÉ À LA CHLOROSE FERRIQUE

—

NOTE PRÉSERVATION DU RENDEMENT VIS-À-VIS APHANOMYCES

(1:nulle)



Résultats d'évaluations Terres Inovia pour EQUINOX

Zone d'évaluation : National

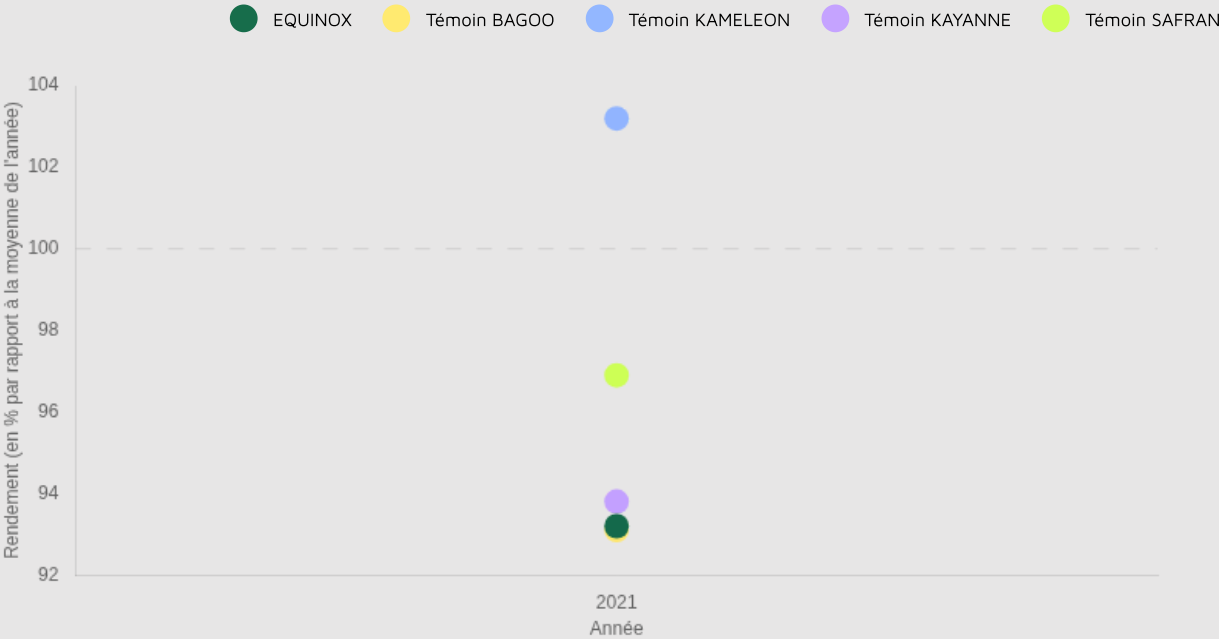
36.9 q/ha

Rendement estimé 2021

93.2 %

Indice de rendement 2021

Graphique d'indice de rendement



Zone d'évaluation : Centre-Ouest

31.5 q/ha

Rendement estimé 2021

92.2 %

Indice de rendement 2021

Graphique d'indice de rendement

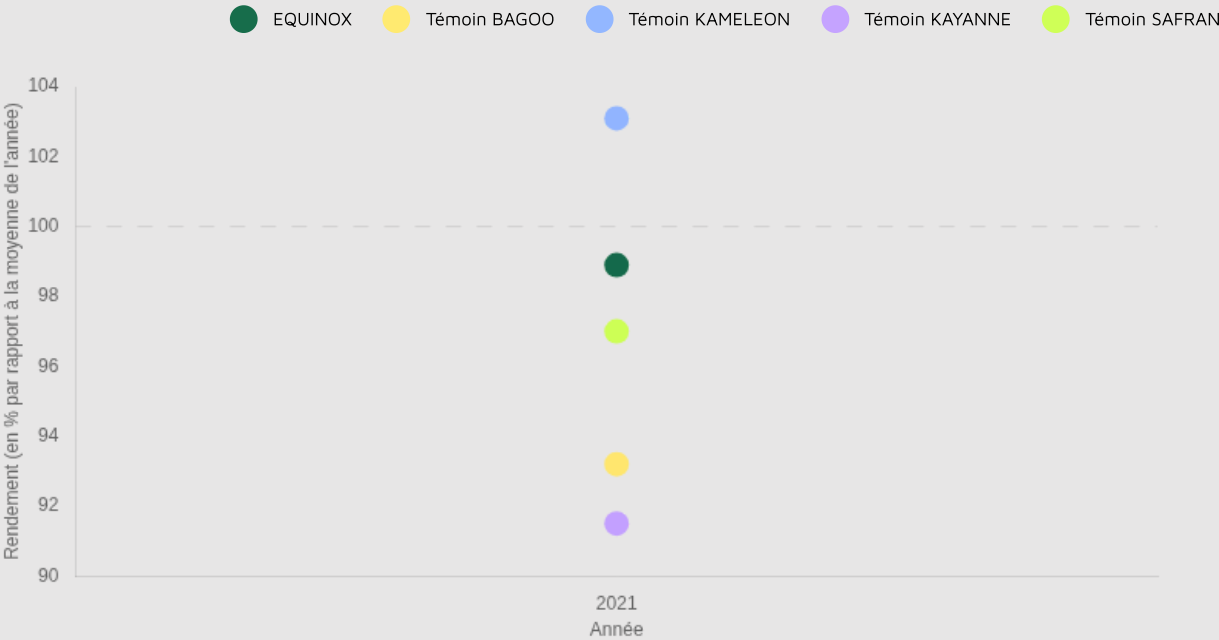


Zone d'évaluation : Nord-Est

40.5 q/ha
Rendement estimé 2021

98.9 %
Indice de rendement 2021

Graphique d'indice de rendement

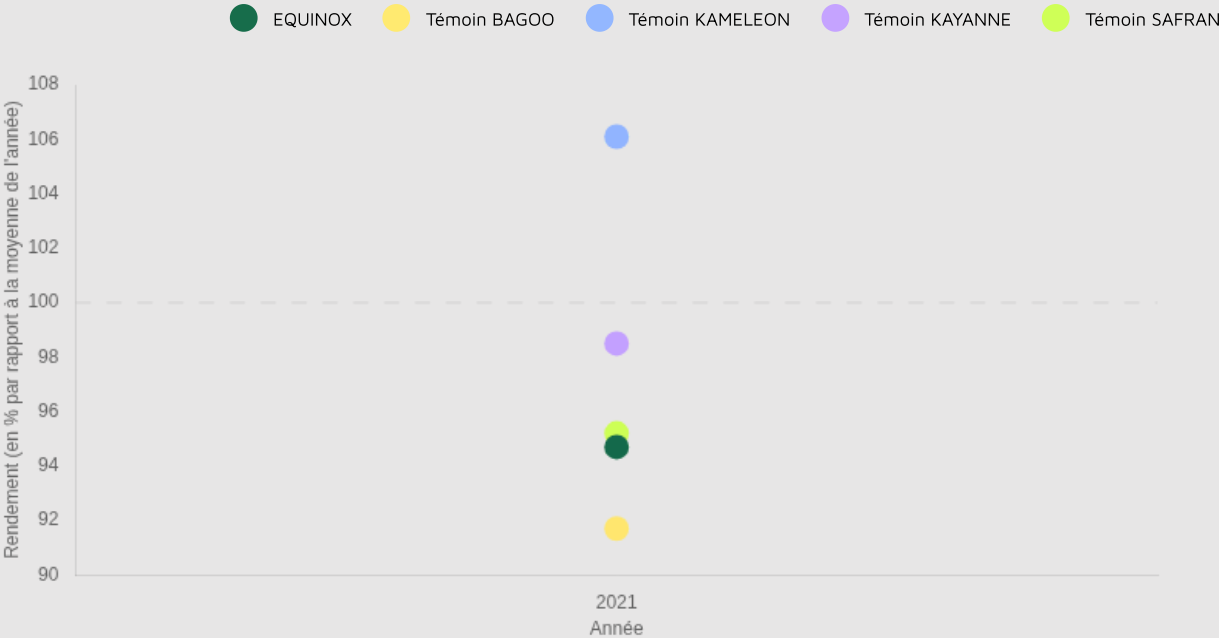


Zone d'évaluation : Bassin parisien

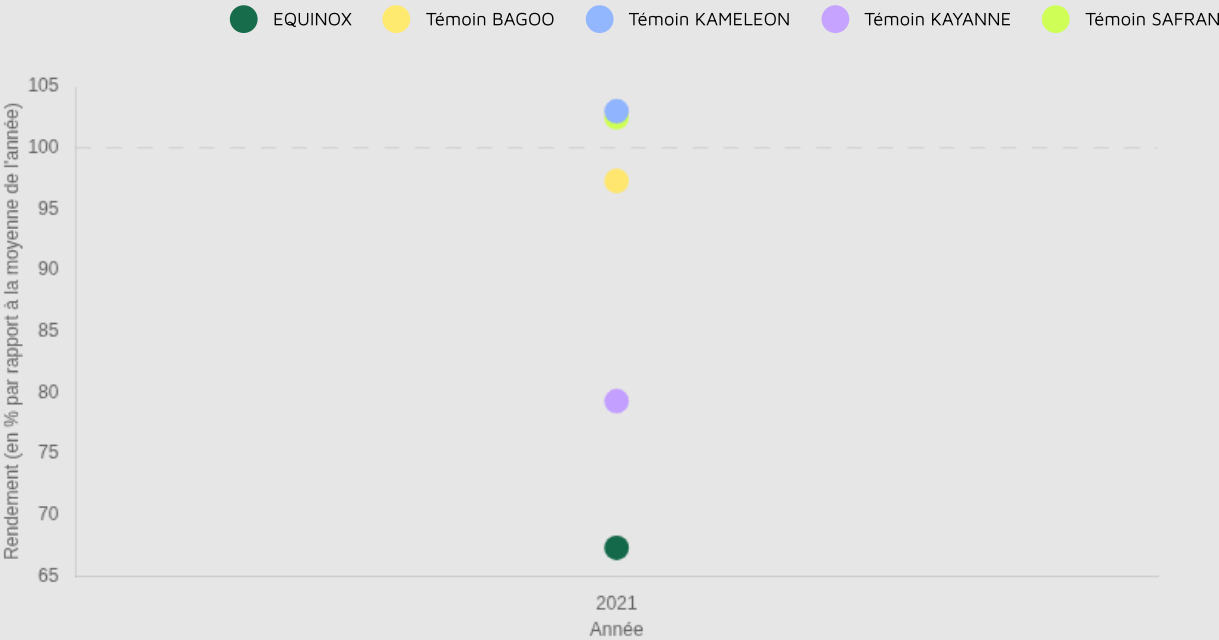
41.6 q/ha
Rendement estimé 2021

94.7 %
Indice de rendement 2021

Graphique d'indice de rendement



Graphique d'indice de rendement



Résultats inscription CTPS : source GEVES

Cotation

COTATION FINALE	INDICE RENDEMENT 2 ANS / TÉMOINS (%)	NB D'ESSAIS POUR LE RENDEMENT / 2 ANS
101.3	100.9	18
BONIFICATION PROTÉINES (+/-)	BONIFICATION PMG (+/-)	BONIFICATION VERSE (+/-)
0.1	-	0.3

Résultats détaillés

Année (ou regroupement)	Indice de rendement / témoins (%/témoins)	Témoin 1	Rendement témoin 1 (q/ha)	Témoin 2	Rendement témoin 2 (q/ha)	Témoin 3	Rendement témoin 3 (q/ha)	Nombre d'essais	Teneur protéines (%)	Rendement protéines (q/ha)	Indice de Verse (1: tolérant)
2018	105.5	KAYANNE	47.5	ASTRONAUTE	49.6	SAFRAN	45.8	11	24.3	9.8	0.51
2019	97.5	KAYANNE	56.9	ASTRONAUTE	60.8	SAFRAN	57.4	12	23.9	11.2	0.58

Sources GEVES : résultats obtenus dans le réseau national CTPS