

Pois de printemps jaune

GABIN

Fiche technique et résultats d'essais

Pour sa première année d'évaluation, GABIN obtient un rendement moyen en retrait en 2025 (94.3% de la moyenne du réseau). La variété obtient un indice de rendement moyen inférieur à 100% dans plus de 9 essais sur 10.

Sa teneur en protéines est dans la moyenne et son PMG est inférieur à la moyenne. La variété semble posséder une bonne tolérance à la verse. Elle a un cycle mi-précoce et une hauteur à la récolte « moyenne ».

Année d'inscription
2024

Pays d'inscription
France

Commercialisation
OUI

Représentant en France
Lemaire Deffontaines

Code obtenteur
LD 15 PP 030

Disponibilité en semences BIO
-

Couleur des graines
jaune

Fiche technique en
ligne



Classification Terres Inovia

Précocité

PRÉCOCITÉ À MATURITÉ



PRÉCOCITÉ FLORAISON



PRÉCOCITÉ FIN FLORAISON



Agronomie

TOLÉRANCE FACE À LA VERSE



HAUTEUR FIN FLORAISON

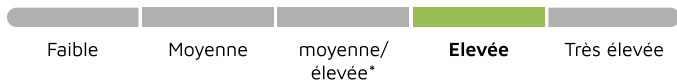


HAUTEUR RÉCOLTE

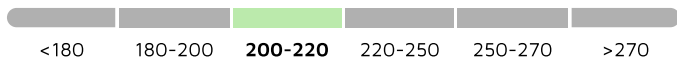


Qualité de la graine

RICHESSE EN PROTÉINES



CLASSE DE PMG POIS (g)



Maladies et Ravageurs

SENSIBILITÉ À LA CHLOROSE FERRIQUE

-

NOTE PRÉSERVATION DU RENDEMENT VIS-À-VIS APHANOMYCES

(1:nulle)



Résultats d'évaluations Terres Inovia pour GABIN

Zone d'évaluation : National

46.3 q/ha

Rendement estimé 2025

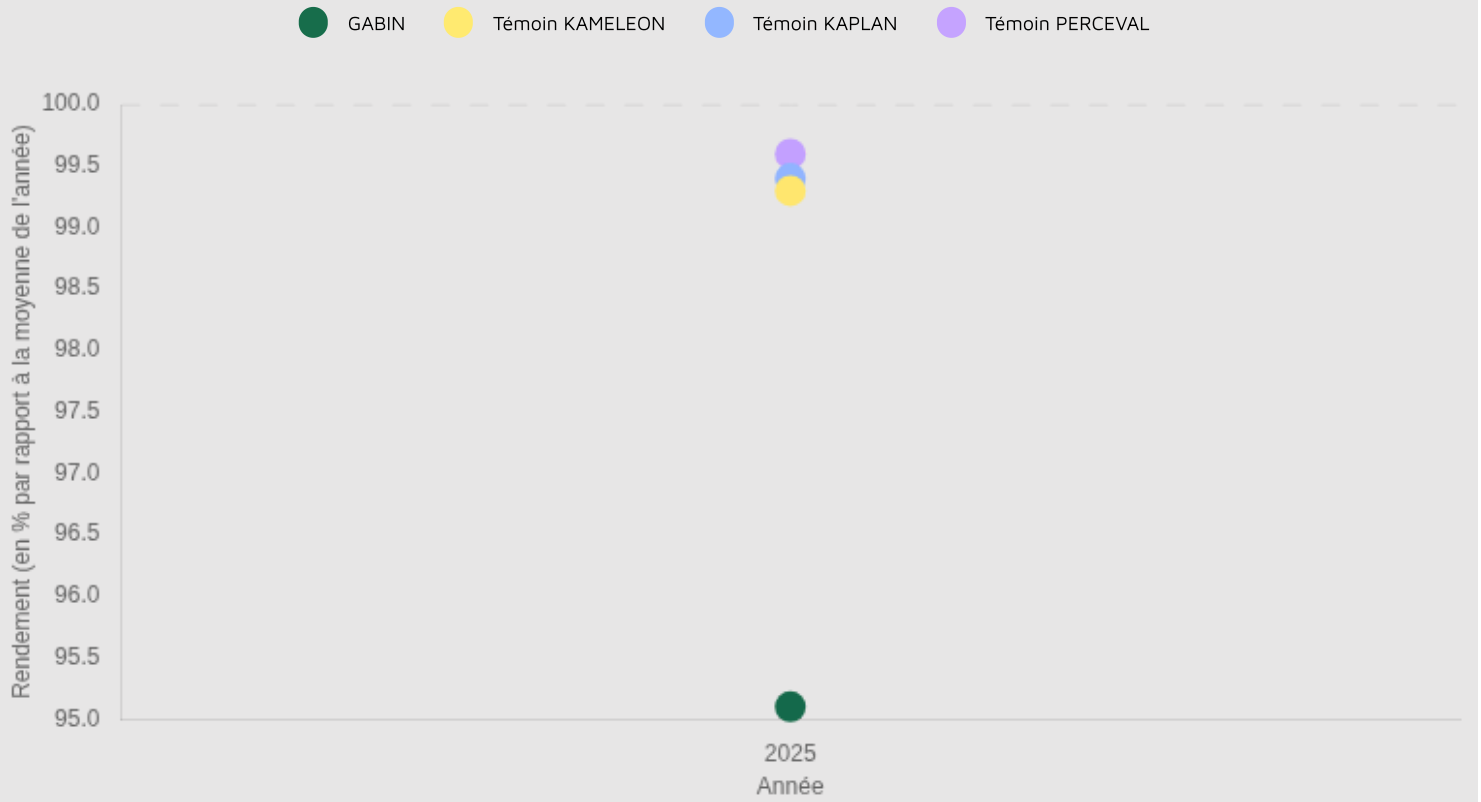
94.3 %

Indice de rendement 2025

Graphique d'indice de rendement



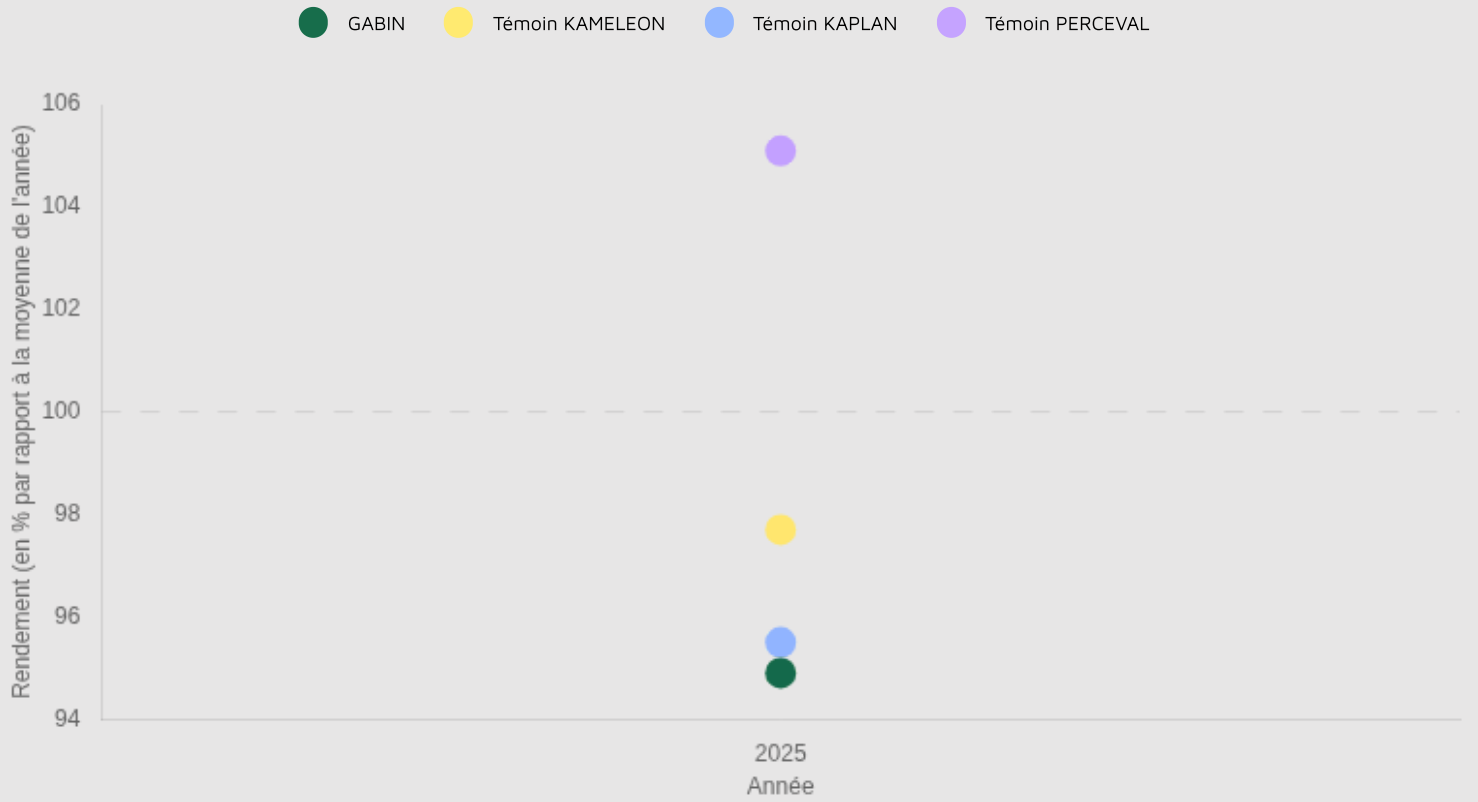
Graphique d'indice de rendement



Graphique d'indice de rendement

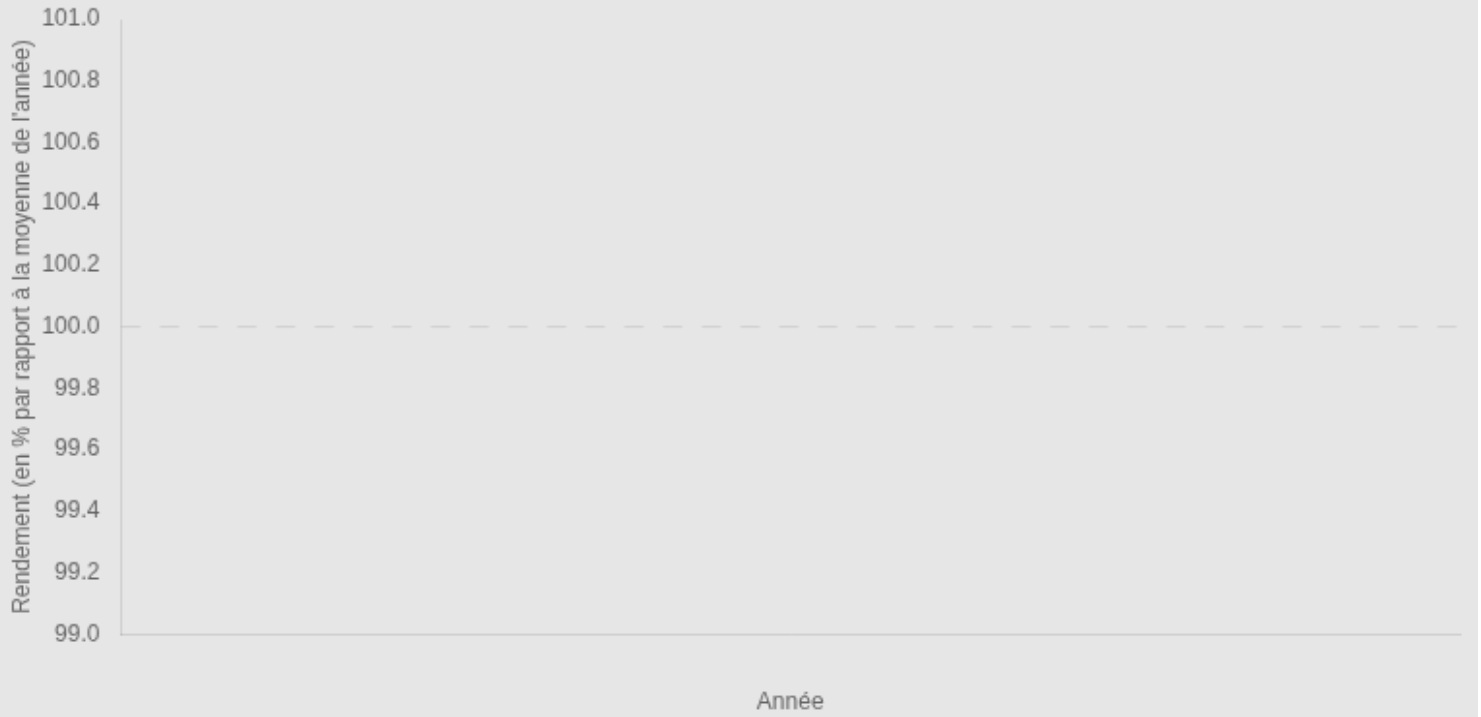


Graphique d'indice de rendement



Graphique d'indice de rendement

● GABIN ● Témoin KAMELEON ● Témoin KAPLAN ● Témoin PERCEVAL



Résultats inscription CTPS : source GEVES

Cotation

COTATION FINALE 100	INDICE RENDEMENT 2 ANS / TÉMOINS (%) 101.5	NB D'ESSAIS POUR LE RENDEMENT / 2 ANS 22
BONIFICATION PROTÉINES (+/-) -1.7	BONIFICATION PMG (+/-) -	BONIFICATION VERSE (+/-) 0.1

Résultats détaillés

Année (ou regroupement)	Indice de rendement / témoins (%/témoins)	Témoin 1	Rendement témoin 1 (q/ha)	Témoin 2	Rendement témoin 2 (q/ha)	Témoin 3	Rendement témoin 3 (q/ha)	Nombre d'essais	Teneur protéines (%)	Rendement protéines (q/ha)	Indice de Verse (1: tolérant)
2023	101.5	ORCHESTRA	40.2	KAMELEON	41	KAPLAN	41.6	12	24.2	9.1	0.65
2024	101.5	ORCHESTRA	49	KAMELEON	52.7	KAPLAN	51.4	10	23.6	10.6	0.5

Sources GEVES : résultats obtenus dans le réseau national CTPS