

## Pois de printemps jaune

# ICONIC

### Fiche technique et résultats d'essais

Comme en 2024, ICONIC a présenté la deuxième performance de rendement la plus élevée en 2025 (104% environ du rendement moyen du réseau). En 2023, elle était en tête des rendements. La variété est très régulière entre années et régions. De 2023 à 2025, son rendement est supérieur à la moyenne dans 85% des essais et son indice de rendement moyen est supérieur à 105% dans toutes les régions.

Son PMG est plus élevé que la moyenne et sa teneur en protéines est dans la moyenne. ICONIC semble bénéficier d'une très bonne tenue de tige. Elle a un cycle mi-tardif à mi-précoce et une hauteur à la récolte « haute ».

ICONIC devient une référence conseillée.

**Année d'inscription**  
2022

**Pays d'inscription**  
France

**Commercialisation**  
OUI

**Représentant en France**  
RAGT Semences

**Code obtenteur**  
RLPY 180580


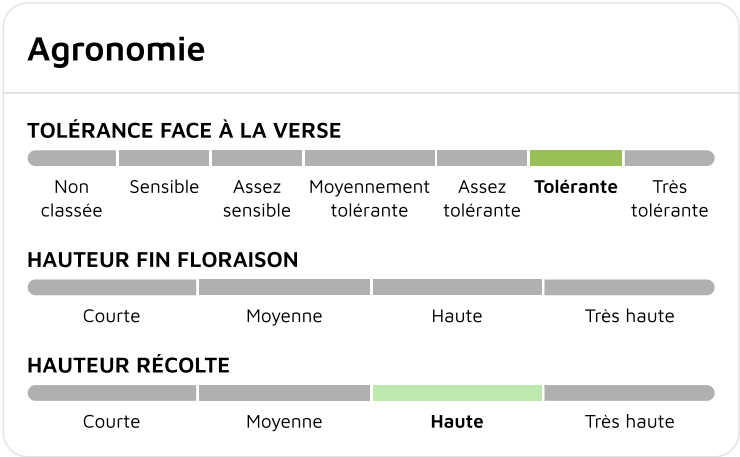
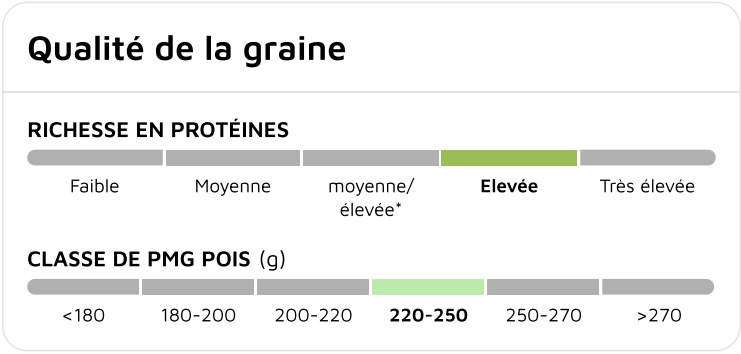
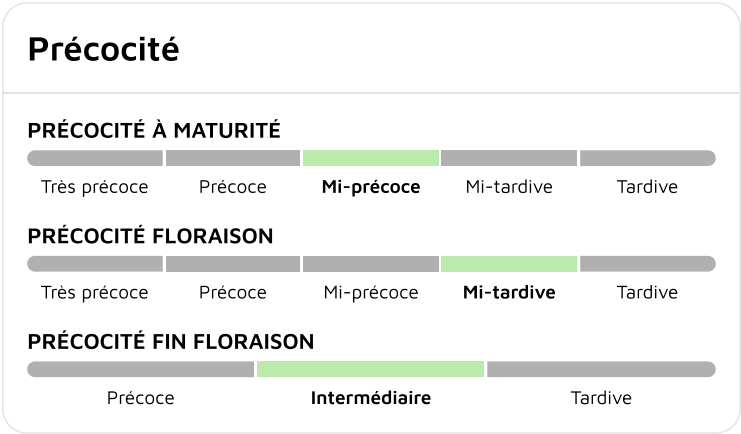
**Disponibilité en semences BIO**  
NON

**Couleur des graines**  
jaune

Fiche technique  
en ligne



# Classification Terres Inovia



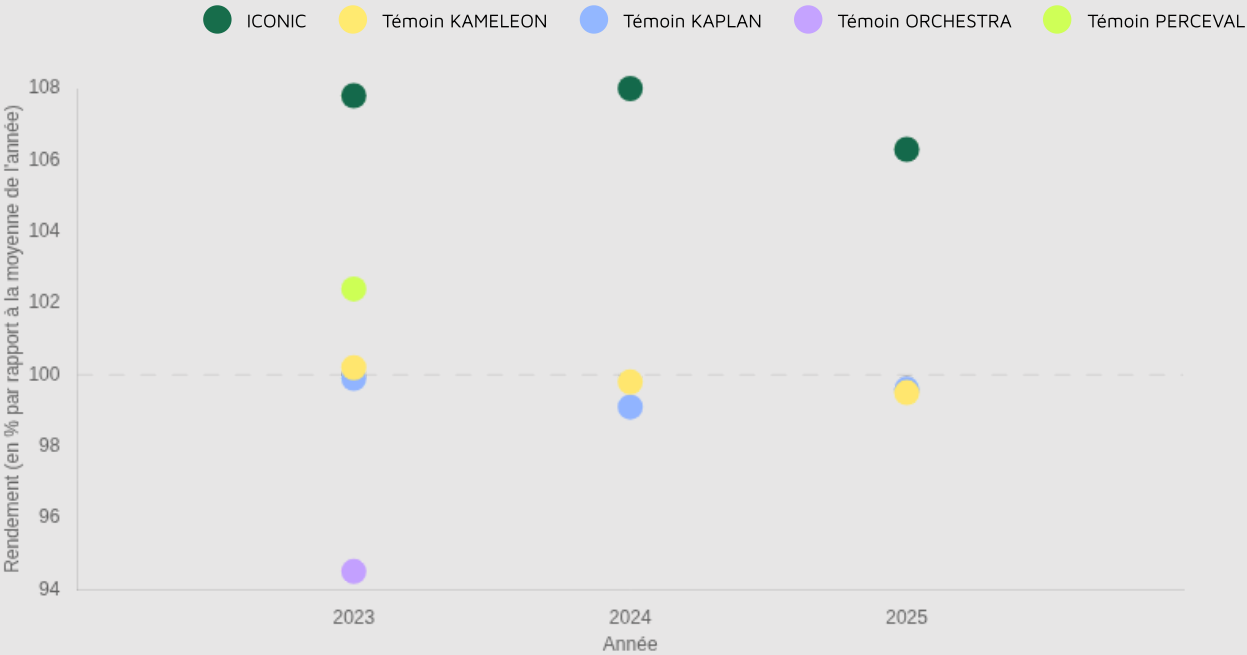
# Résultats d'évaluations Terres Inovia pour ICONIC

## Zone d'évaluation : National

**46.2** q/ha  
Rendement estimé 2025

**106.3** %  
Indice de rendement 2025

Graphique d'indice de rendement

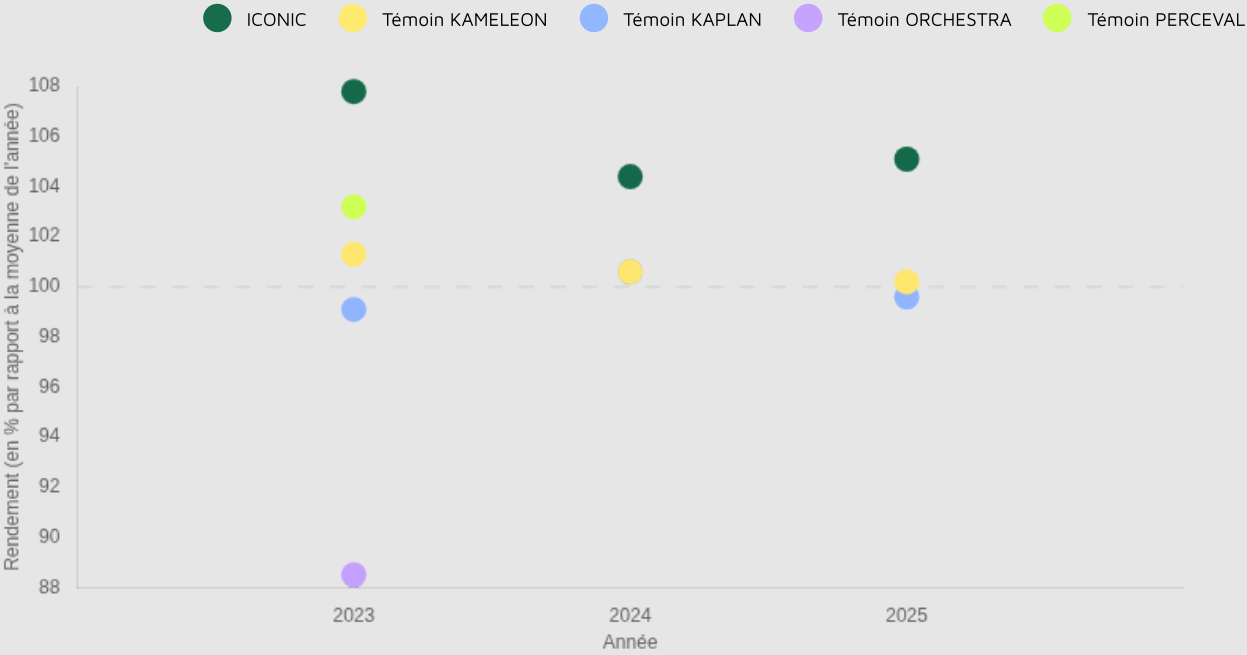


## Zone d'évaluation : Centre-Ouest

**41.2** q/ha  
Rendement estimé 2025

**105.1** %  
Indice de rendement 2025

Graphique d'indice de rendement

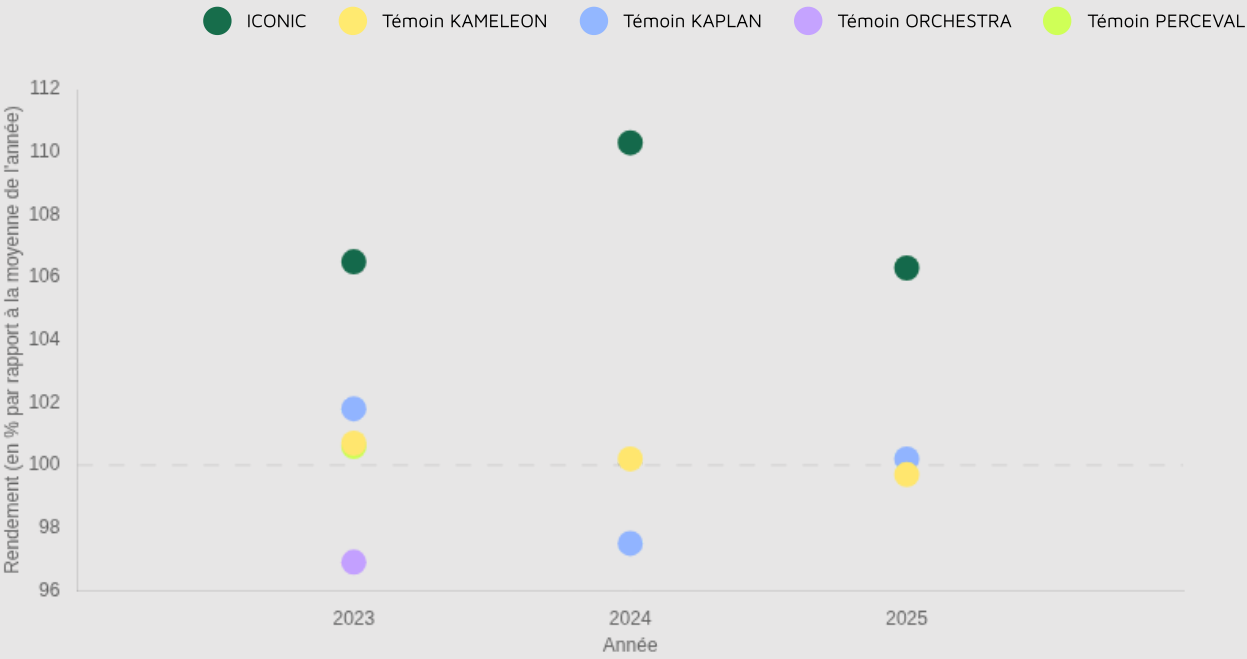


Zone d'évaluation : Nord-Est

48.5 q/ha  
Rendement estimé 2025

106.3 %  
Indice de rendement 2025

Graphique d'indice de rendement

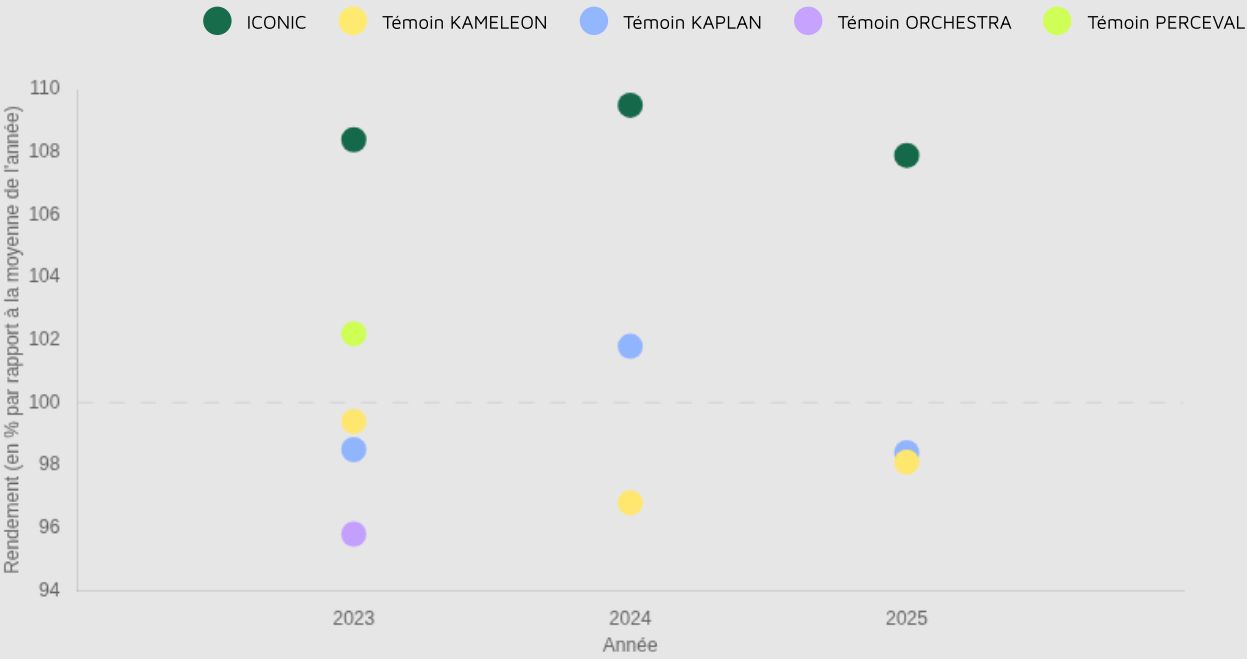


Zone d'évaluation : Bassin parisien

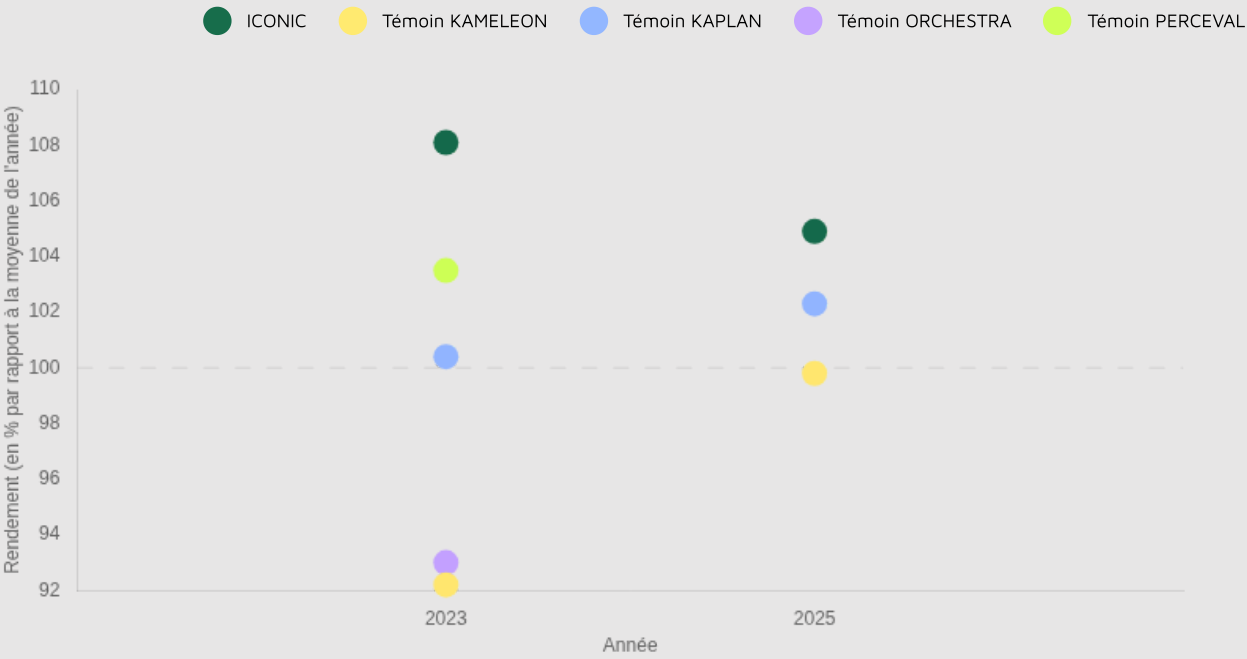
52.4 q/ha  
Rendement estimé 2025

107.9 %  
Indice de rendement 2025

Graphique d'indice de rendement



Graphique d'indice de rendement



# Résultats inscription CTPS : source GEVES

## Cotation

COTATION FINALE	INDICE RENDEMENT 2 ANS / TÉMOINS (%)	NB D'ESSAIS POUR LE RENDEMENT / 2 ANS
114.6	113.2	22
BONIFICATION PROTÉINES (+/-)	BONIFICATION PMG (+/-)	BONIFICATION VERSE (+/-)
-0.5	-	1.9

## Résultats détaillés

Année (ou regroupement)	Indice de rendement / témoins (%/témoins)	Témoin 1	Rendement témoin 1 (q/ha)	Témoin 2	Rendement témoin 2 (q/ha)	Témoin 3	Rendement témoin 3 (q/ha)	Nombre d'essais	Teneur protéines (%)	Rendement protéines (q/ha)	Indice de Verse (1: tolérant)
2021	110.1	KAMELEON	42.9	SAFRAN	40.2	BAGOO	38.2	10	24.4	10.2	0.52
2022	115.7	KAMELEON	45.5	BAGOO	41.1	SAFRAN	39.1	12	22.7	10.1	0.77

Sources GEVES : résultats obtenus dans le réseau national CTPS