

Pois de printemps jaune

KAGNOTTE

Fiche technique et résultats d'essais

KAGNOTTE réalise des rendements plus faibles en 2023 que les deux années précédentes. En pluriannuel, elle reste supérieure à la moyenne. En 2023, KAGNOTTE est meilleure dans le Sud. Elle est assez tolérante à la verse et a une teneur en protéines moyenne

Année d'inscription
2018

Pays d'inscription
France

Commercialisation
OUI

Représentant en France
KWS Momont

Code obtenteur
KM 11 DO 19

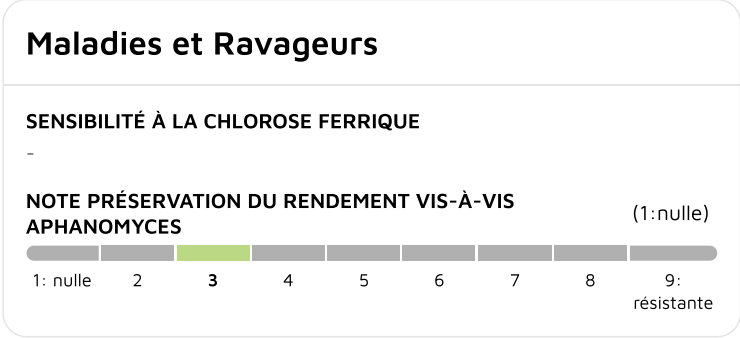
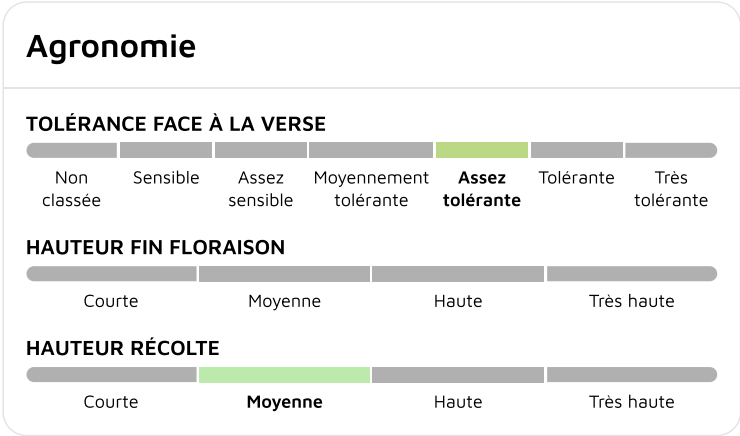
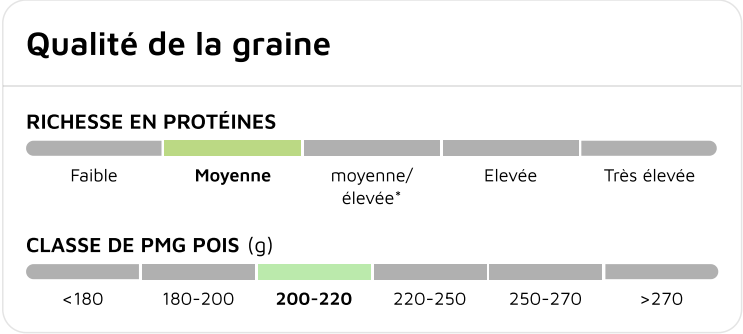
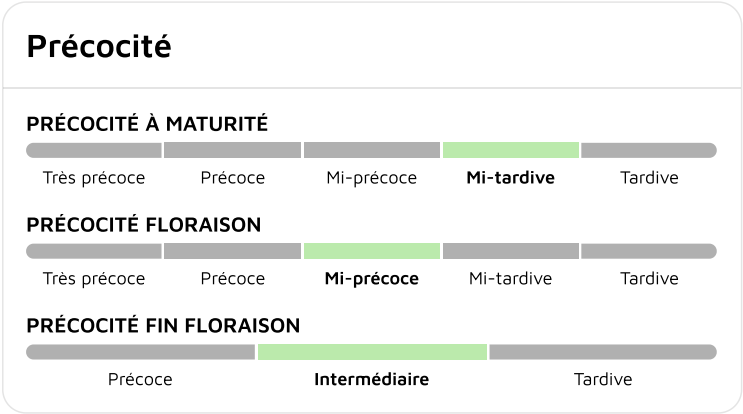
Disponibilité en semences BIO
-

Couleur des graines
jaune

Fiche technique
en ligne



Classification Terres Inovia



Résultats d'évaluations Terres Inovia pour KAGNOTTE

Zone d'évaluation : National

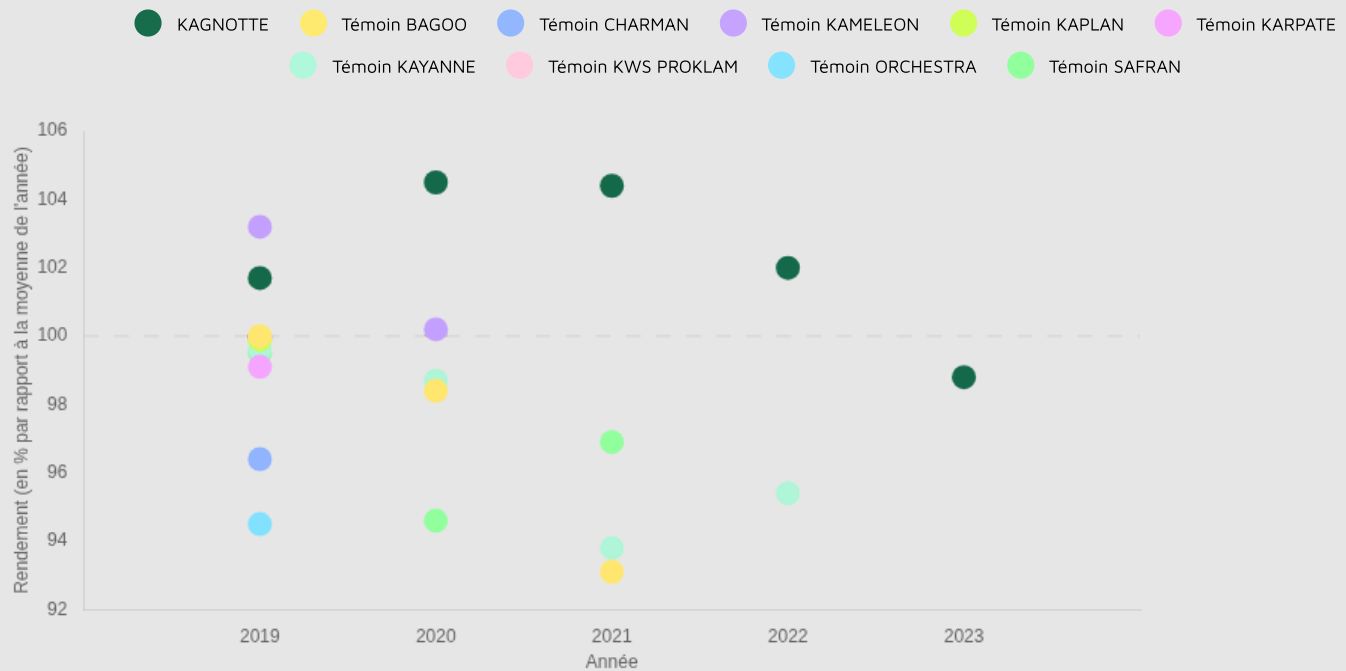
40.4 q/ha

Rendement estimé 2023

98.8 %

Indice de rendement 2023

Graphique d'indice de rendement

**Zone d'évaluation : Centre-Ouest**

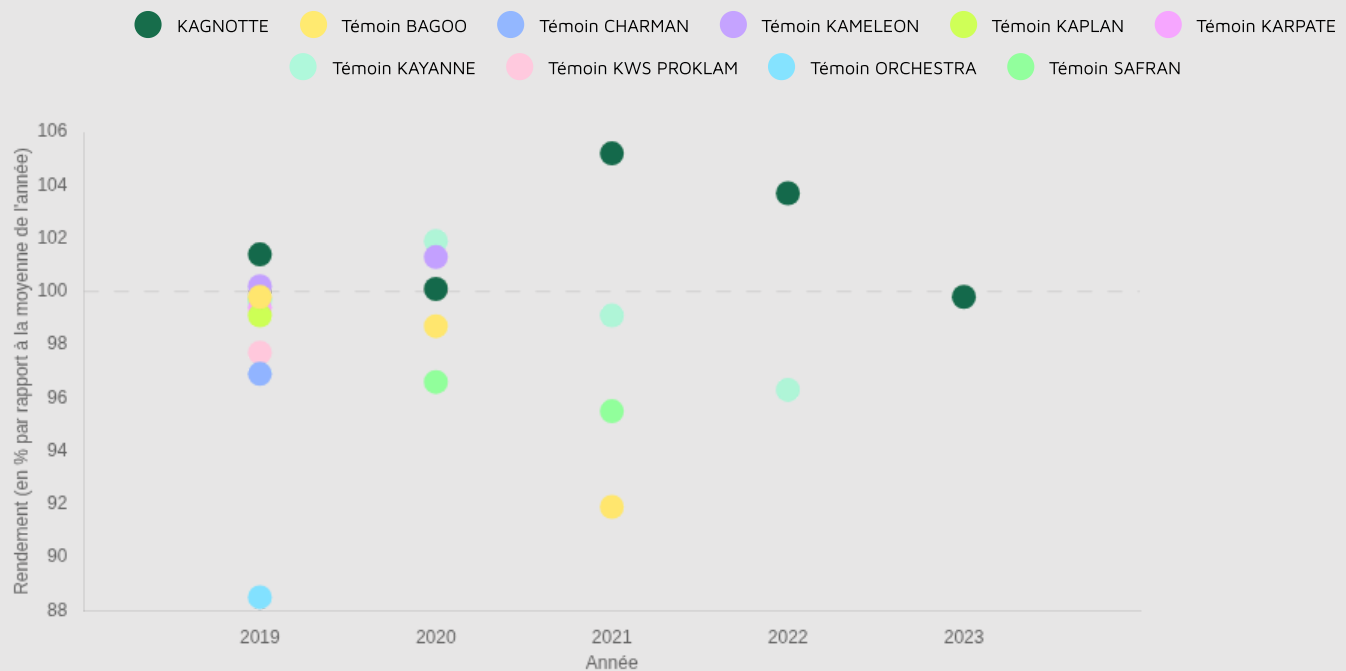
32.5 q/ha

Rendement estimé 2023

99.8 %

Indice de rendement 2023

Graphique d'indice de rendement

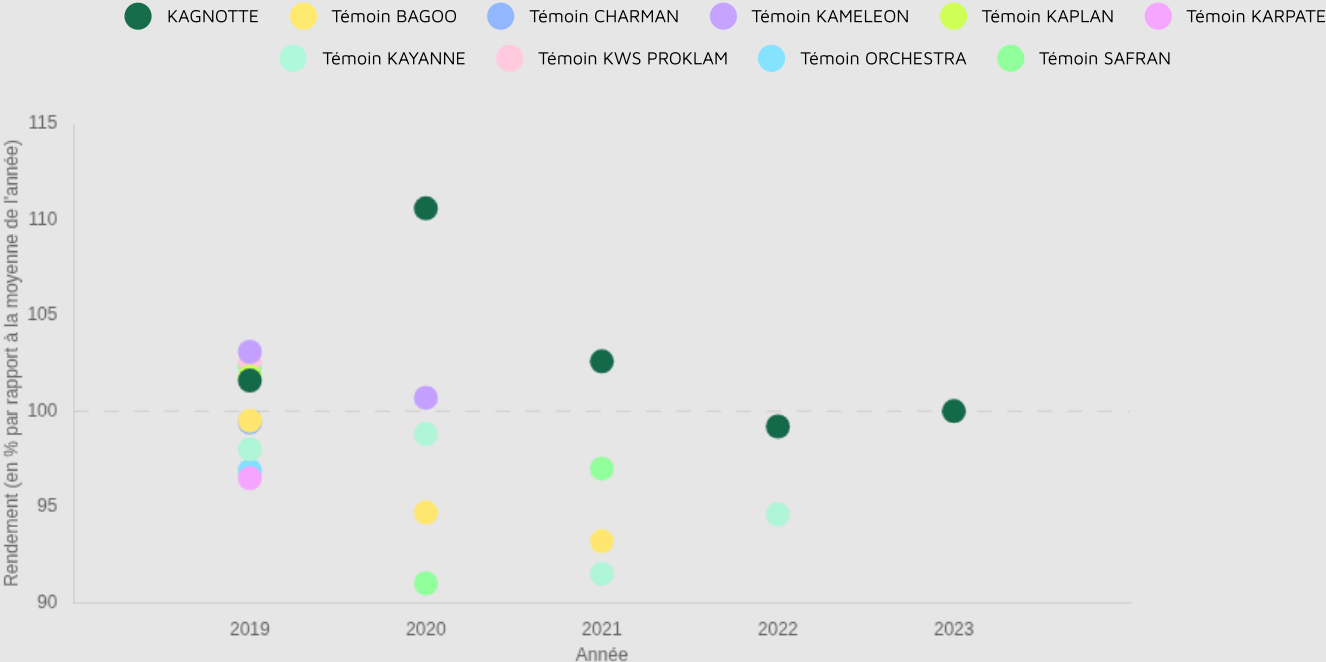


Zone d'évaluation : Nord-Est

Rendement estimé 2023

Indice de rendement 2023

Graphique d'indice de rendement



Zone d'évaluation : Bassin parisien

Rendement estimé 2023

Indice de rendement 2023

Graphique d'indice de rendement

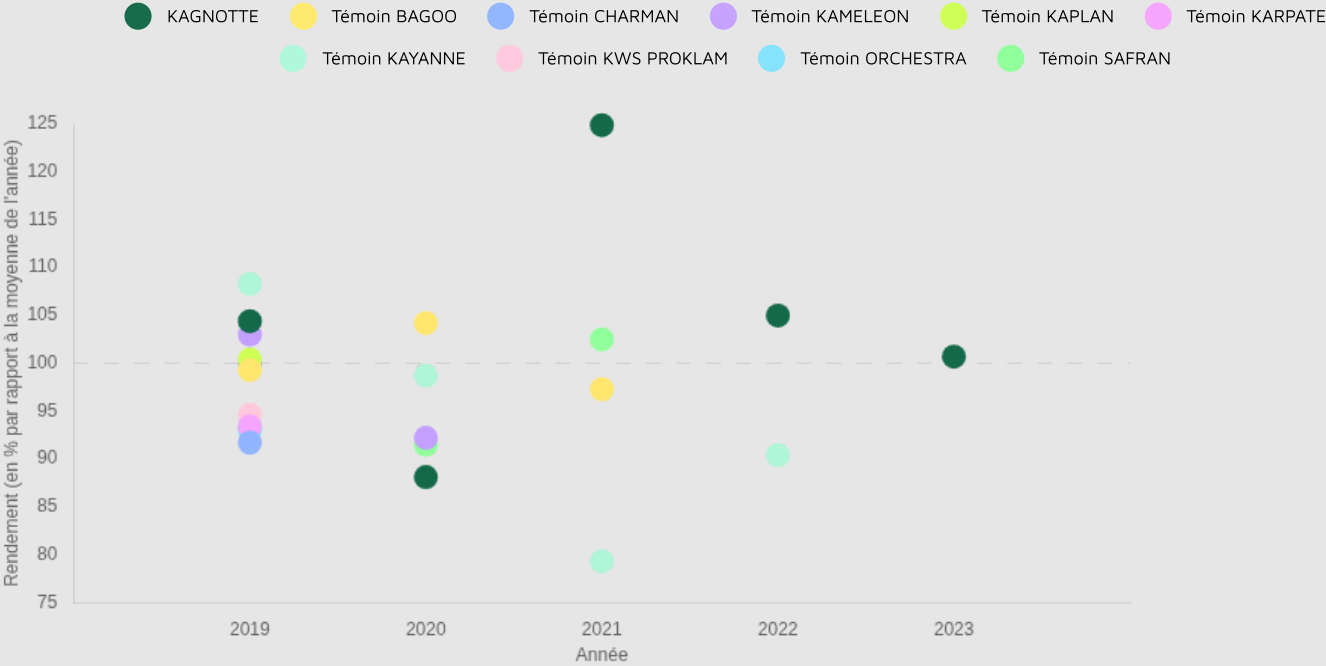


Zone d'évaluation : Sud

58.9 q/ha
Rendement estimé 2023

100.7 %
Indice de rendement 2023

Graphique d'indice de rendement

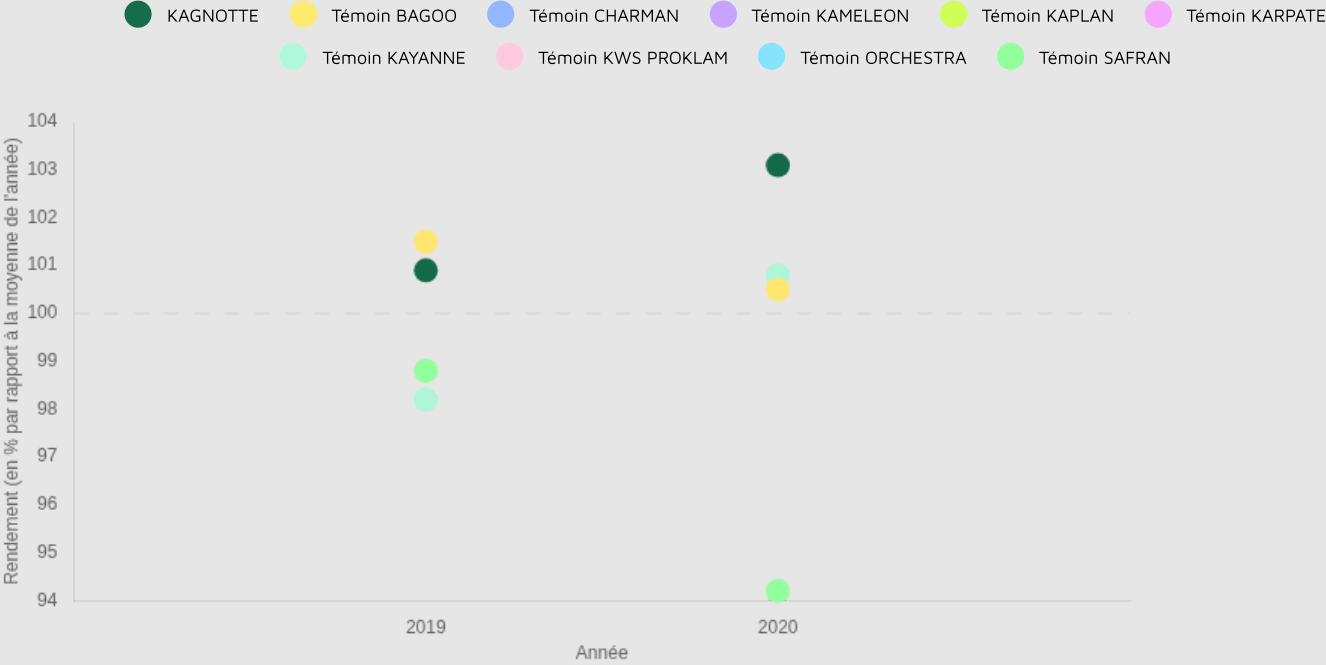


Zone d'évaluation : Nord-Ouest

44.2 q/ha
Rendement estimé 2020

103.1 %
Indice de rendement 2020

Graphique d'indice de rendement



Résultats inscription CTPS : source GEVES

Cotation

COTATION FINALE	INDICE RENDEMENT 2 ANS / TÉMOINS (%)	NB D'ESSAIS POUR LE RENDEMENT / 2 ANS
102.6	102.2	21
BONIFICATION PROTÉINES (+/-)	BONIFICATION PMG (+/-)	BONIFICATION VERSE (+/-)
-0.1	0	-

Résultats détaillés

Année (ou regroupement)	Indice de rendement / témoins (%/témoins)	Témoin 1	Rendement témoin 1 (q/ha)	Témoin 2	Rendement témoin 2 (q/ha)	Témoin 3	Rendement témoin 3 (q/ha)	Nombre d'essais	Teneur protéines (%)	Rendement protéines (q/ha)	Indice de Verse (1: tolérant)
2017	97.8	ASTRONAUTE	54.3	KAYANNE	54.7	SAFRAN	54.4	10	25.1	13.7	0.65
2018	106.7	KAYANNE	48.3	ASTRONAUTE	49.4	SAFRAN	46.5	11	24	17.2	0.48

Sources GEVES : résultats obtenus dans le réseau national CTPS