

Pois de printemps jaune

KAMELEON

Fiche technique et résultats d'essais

Le rendement moyen de la variété KAMELEON en 2025 est proche de la moyenne (environ 99% de la moyenne du réseau). La variété est la plus régulière de la série mais avec un rendement très souvent autour de la moyenne de l'essai.

KAMELEON possède un PMG supérieur à la moyenne et une teneur en protéines dans la moyenne du réseau. La variété a une bonne tolérance à la verse, une hauteur « moyenne » à la récolte et un cycle mi-précoce.

Des variétés plus récentes sont plus performantes en rendement. KAMELEON possède toutefois une très bonne régularité autour de la moyenne.

Année d'inscription

2019

Pays d'inscription

France

Commercialisation

OUI

Représentant en France

KWS Momont

Code obtenteur

KM 11 BK 22

Disponibilité en semences BIO

-

Couleur des graines

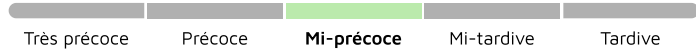
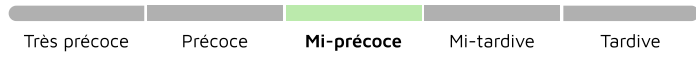
jaune

Fiche technique
en ligne

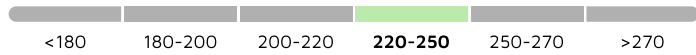
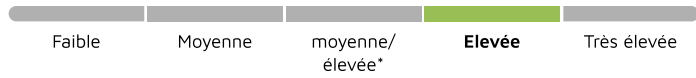


Classification Terres Inovia

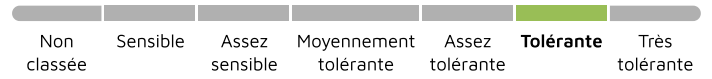
Précocité



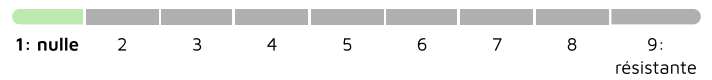
Qualité de la graine



Agronomie



Maladies et Ravageurs



Résultats d'évaluations Terres Inovia pour KAMELEON

Zone d'évaluation : National

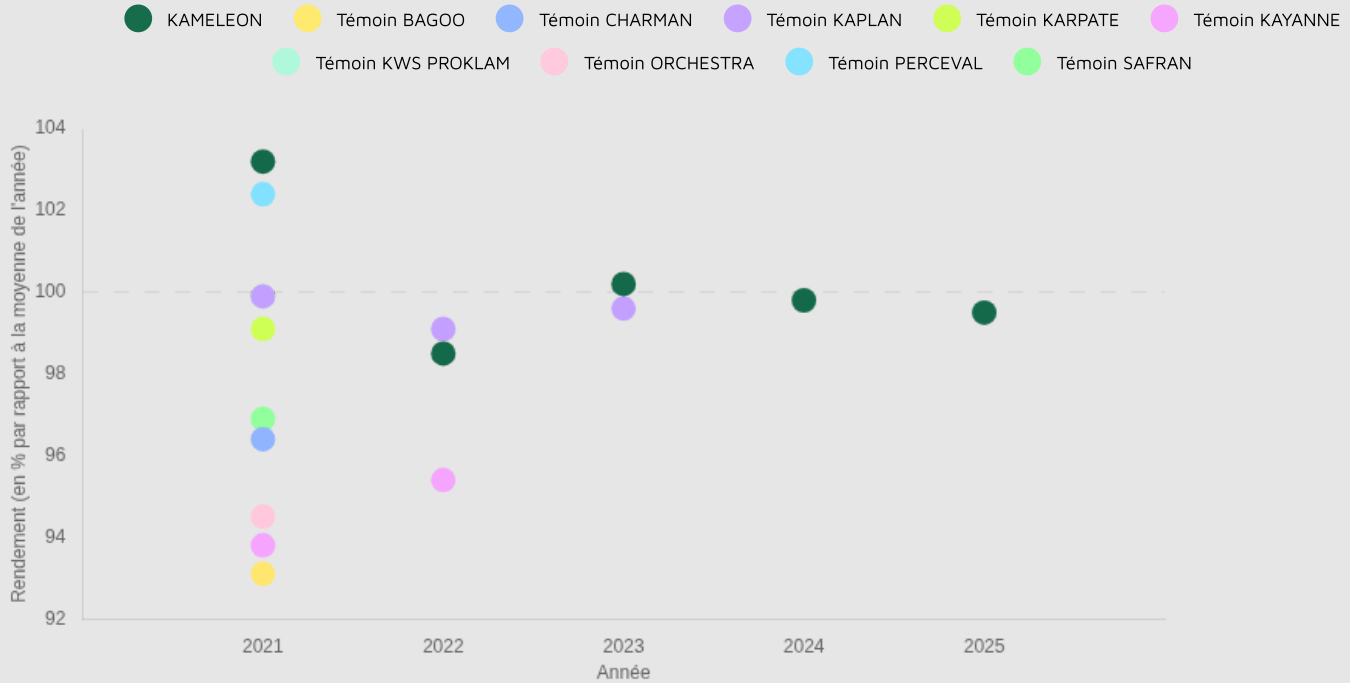
43.3 q/ha

Rendement estimé 2025

99.5 %

Indice de rendement 2025

Graphique d'indice de rendement



Zone d'évaluation : Centre-Ouest

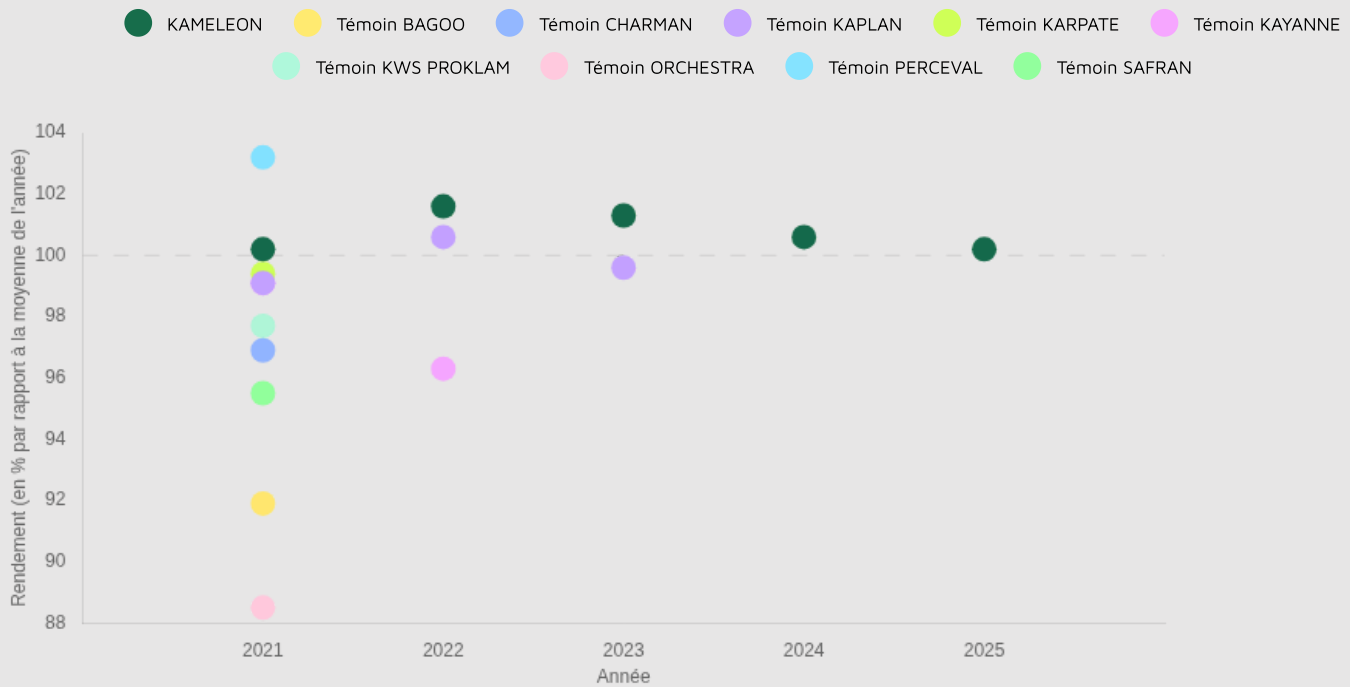
39.3 q/ha

Rendement estimé 2025

100.2 %

Indice de rendement 2025

Graphique d'indice de rendement

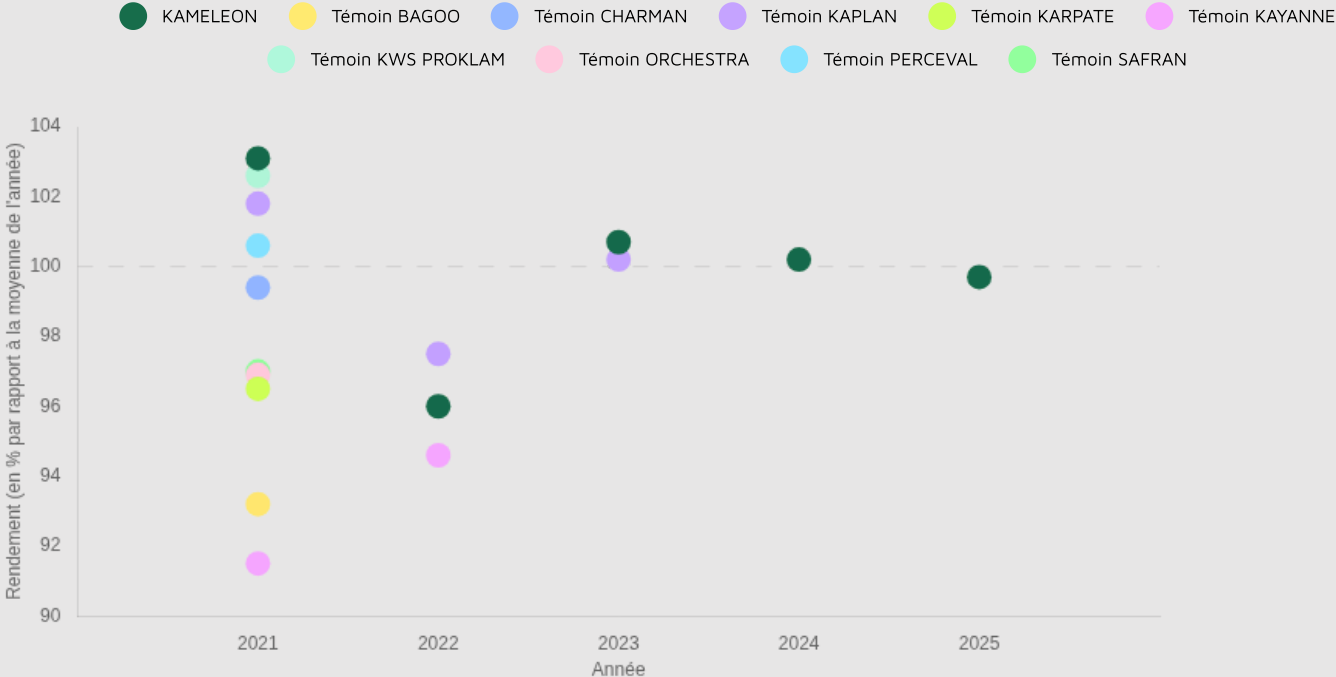


Zone d'évaluation : Nord-Est

Rendement estimé 2025

Indice de rendement 2025

Graphique d'indice de rendement

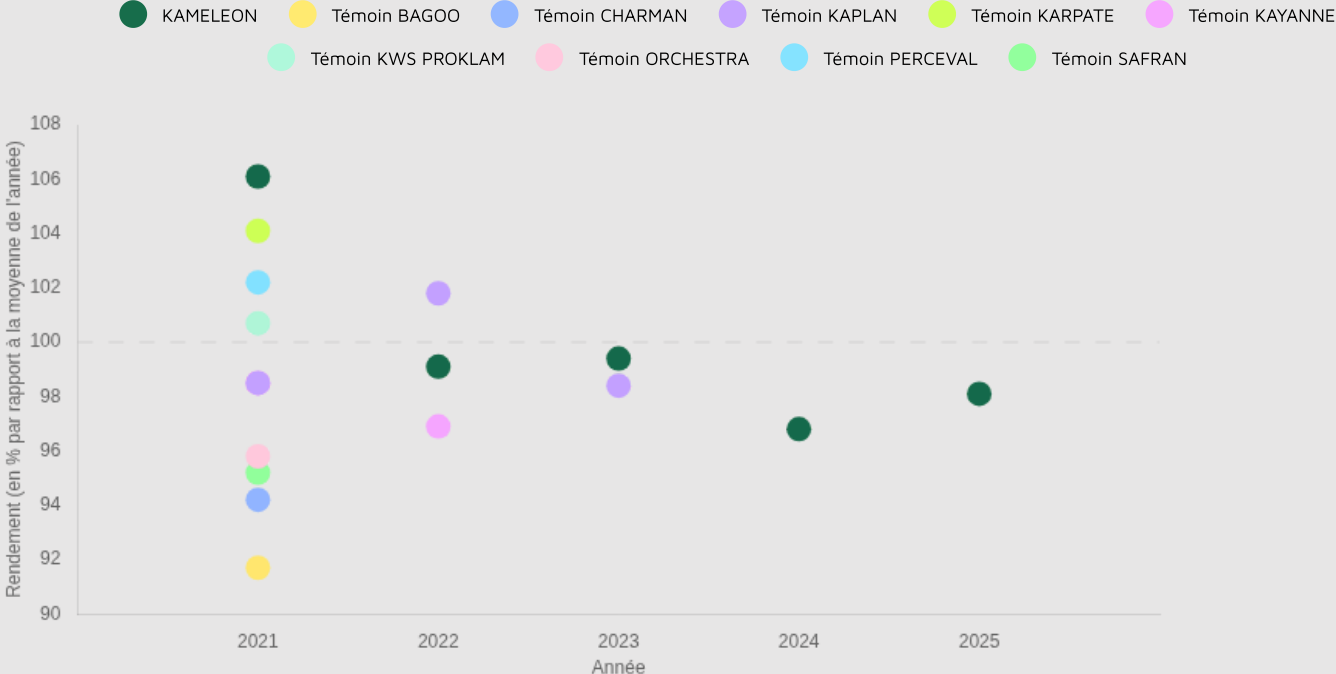


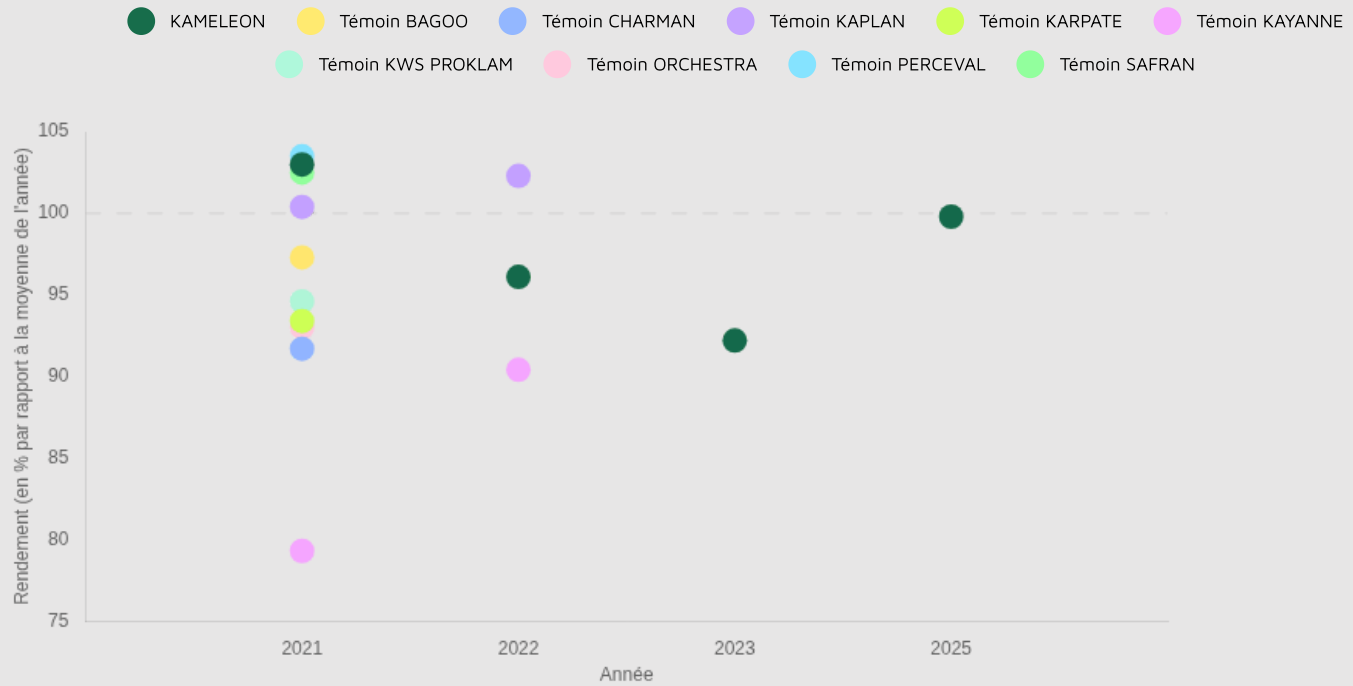
Zone d'évaluation : Bassin parisien

Rendement estimé 2025

Indice de rendement 2025

Graphique d'indice de rendement





Résultats inscription CTPS : source GEVES

Cotation

COTATION FINALE	INDICE RENDEMENT 2 ANS / TÉMOINS (%)	NB D'ESSAIS POUR LE RENDEMENT / 2 ANS
107.5	106.6	23
BONIFICATION PROTÉINES (+/-)	BONIFICATION PMG (+/-)	BONIFICATION VERSE (+/-)
0.7	0	0.3

Résultats détaillés

Année (ou regroupement)	Indice de rendement / témoins (%/témoins)	Témoin 1	Rendement témoin 1 (q/ha)	Témoin 2	Rendement témoin 2 (q/ha)	Témoin 3	Rendement témoin 3 (q/ha)	Nombre d'essais	Teneur protéines (%)	Rendement protéines (q/ha)	Indice de Verse (1: tolérant)
2018	113.7	KAYANNE	47.5	ASTRONAUTE	49.6	SAFRAN	45.8	11	24.7	10.8	0.51
2019	101.3	KAYANNE	56.9	ASTRONAUTE	60.8	SAFRAN	57.4	12	24.1	12.1	0.61

Sources GEVES : résultats obtenus dans le réseau national CTPS