

## Pois de printemps jaune

# KAPLAN

### Fiche technique et résultats d'essais

La variété KAPLAN obtient en 2025 une performance dans la moyenne du réseau (99.6%) comme en 2023 et 2024. La variété est donc régulière mais avec un rendement très souvent autour de la moyenne de l'essai.

KAPLAN possède la meilleure teneur en protéines (+1.2% par rapport à la moyenne) et un PMG en dessous de la moyenne. La variété a une bonne tolérance à la verse. Elle possède une hauteur « moyenne » à la récolte et un cycle mi-tardif à mi-précoce.

Des variétés plus récentes sont plus performantes en rendement. KAPLAN possède toutefois une très bonne régularité autour de la moyenne.

**Année d'inscription**

2019

**Pays d'inscription**

France

**Commercialisation**

OUI

**Représentant en France**

Unisigma

**Code obtenteur**

UNL 883

**Disponibilité en semences BIO**

-

**Couleur des graines**

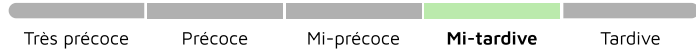
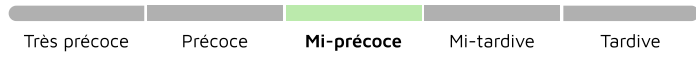
jaune

Fiche technique  
en ligne

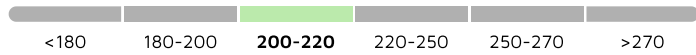
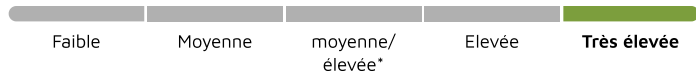


## Classification Terres Inovia

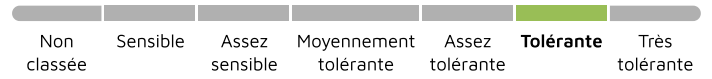
## Précocité



## Qualité de la graine



## Agronomie



## Maladies et Ravageurs



## Résultats d'évaluations Terres Inovia pour KAPLAN

**Zone d'évaluation : National**

**43.3** q/ha

Rendement estimé 2025

**99.6 %**

Indice de rendement 2025

## Graphique d'indice de rendement



## Zone d'évaluation : Centre-Ouest

**39** q/ha

Rendement estimé 2025

**99.6 %**

Indice de rendement 2025

### Graphique d'indice de rendement



## Zone d'évaluation : Nord-Est

Rendement estimé 2025

## Indice de rendement 2025

## Graphique d'indice de rendement



## Zone d'évaluation : Bassin parisien

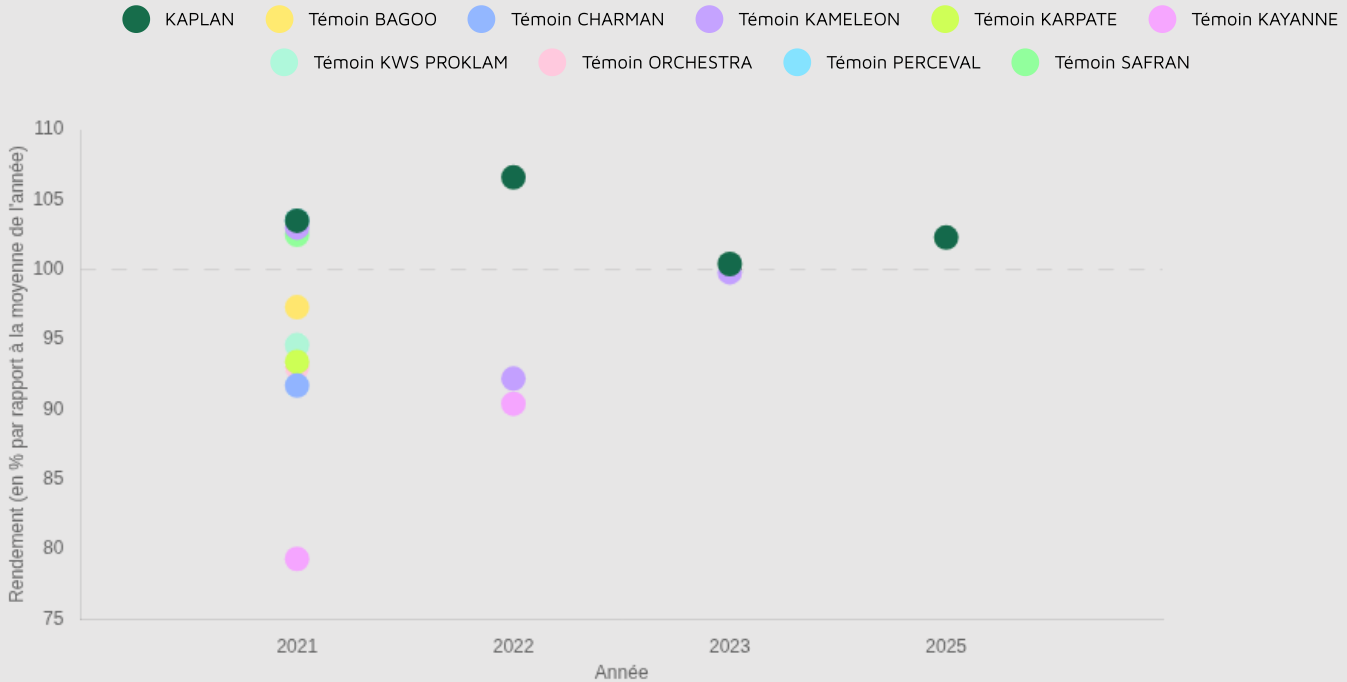
Rendement estimé 2025

## Indice de rendement 2025

## Graphique d'indice de rendement



### Graphique d'indice de rendement



# Résultats inscription CTPS : source GEVES

## Cotation

COTATION FINALE	INDICE RENDEMENT 2 ANS / TÉMOINS (%)	NB D'ESSAIS POUR LE RENDEMENT / 2 ANS
99.9	95.7	23
BONIFICATION PROTÉINES (+/-)	BONIFICATION PMG (+/-)	BONIFICATION VERSE (+/-)
3.6	0	0

## Résultats détaillés

Année (ou regroupement)	Indice de rendement / témoins (%/témoins)	Témoin 1	Rendement témoin 1 (q/ha)	Témoin 2	Rendement témoin 2 (q/ha)	Témoin 3	Rendement témoin 3 (q/ha)	Nombre d'essais	Teneur protéines (%)	Rendement protéines (q/ha)	Indice de Verse (1: tolérant)
2018	99.3	KAYANNE	47.5	ASTRONAUTE	49.6	SAFRAN	45.8	11	26.4	10.2	0.45
2019	93	KAYANNE	56.9	ASTRONAUTE	60.8	SAFRAN	57.4	12	25.2	11.5	0.56

Sources GEVES : résultats obtenus dans le réseau national CTPS