

Pois de printemps jaune

KARACTER

Fiche technique et résultats d'essais

Pour sa troisième année d'évaluation, la variété KARACTER (inscription 2019) a obtenu des rendements extrêmement variables selon les essais (indice de rendement moyen = 97,7 %). C'est la variété qui a le plus grand écart type en 2022. En 2021, la variété eu de très bons rendements mais également un écart type important entre essais alors qu'en 2020 elle réalisait les mêmes performances que cette année. Les performances de la variété semblent donc dépendre des conditions de milieu. KARACTER a une teneur en protéines et un PMG égal à la moyenne en 2022. La variété possède une bonne tolérance à la verse. Son cycle est mi-tardif. Sa hauteur récolte est haute.

Année d'inscription
2019

Pays d'inscription
France

Commercialisation
OUI

Représentant en France
KWS Momont

Code obtenteur
KM 11 DO 191

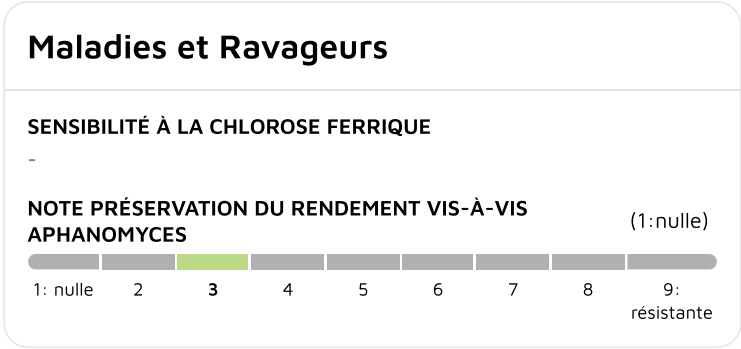
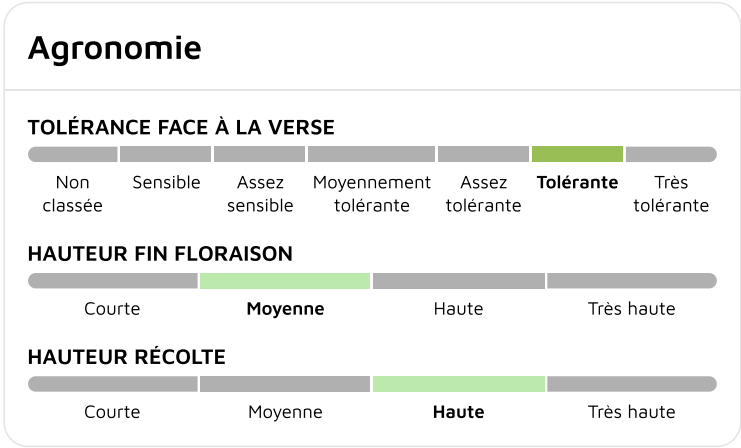
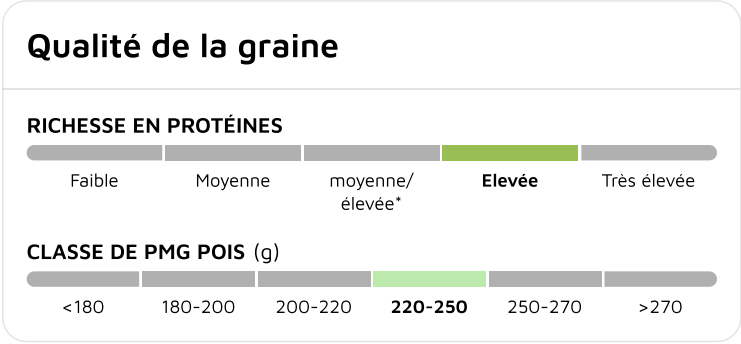
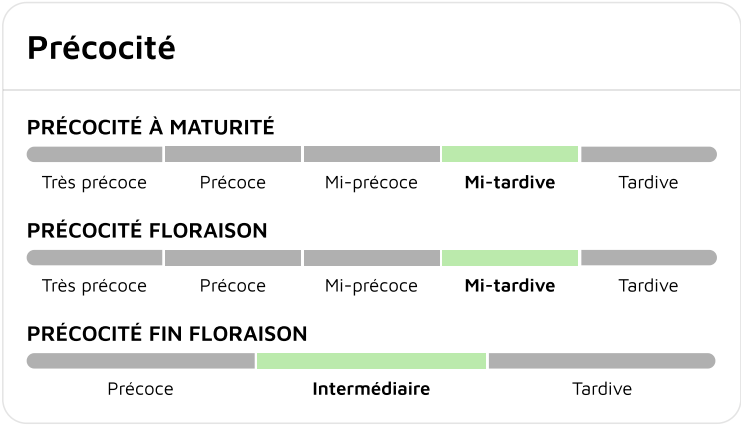
Disponibilité en semences BIO
-

Couleur des graines
jaune

Fiche technique
en ligne



Classification Terres Inovia



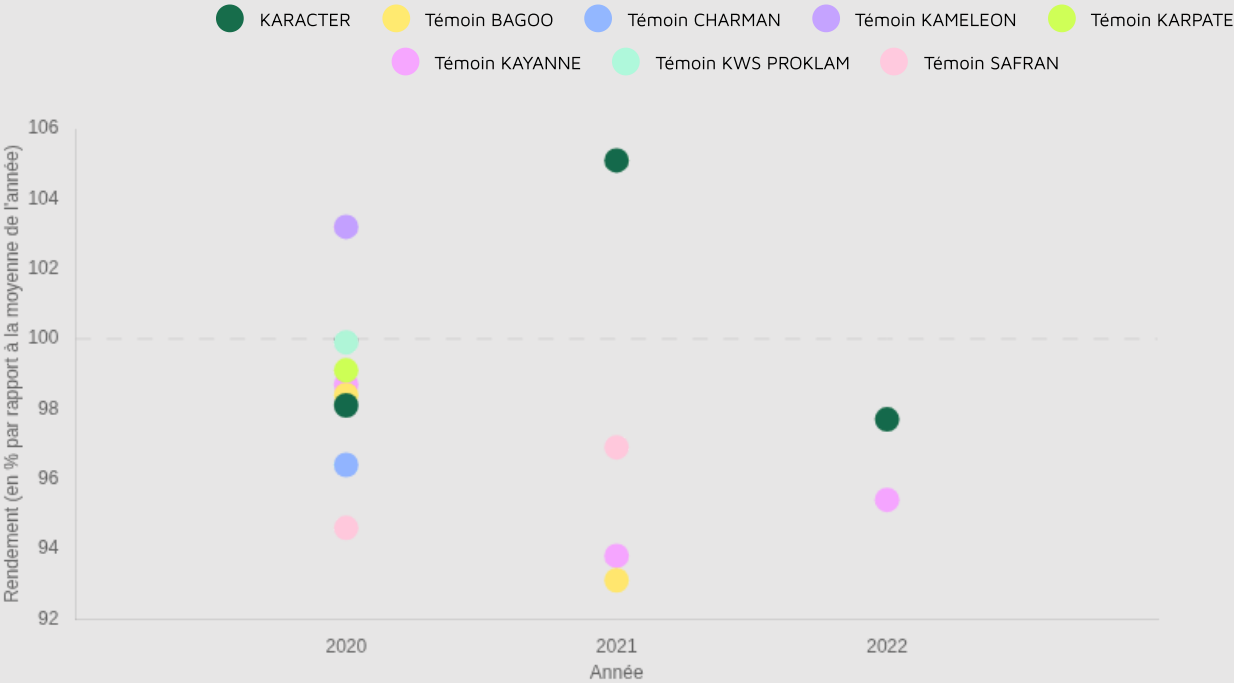
Résultats d'évaluations Terres Inovia pour KARACTER

Zone d'évaluation : National

38.2 q/ha
Rendement estimé 2022

97.7 %
Indice de rendement 2022

Graphique d'indice de rendement

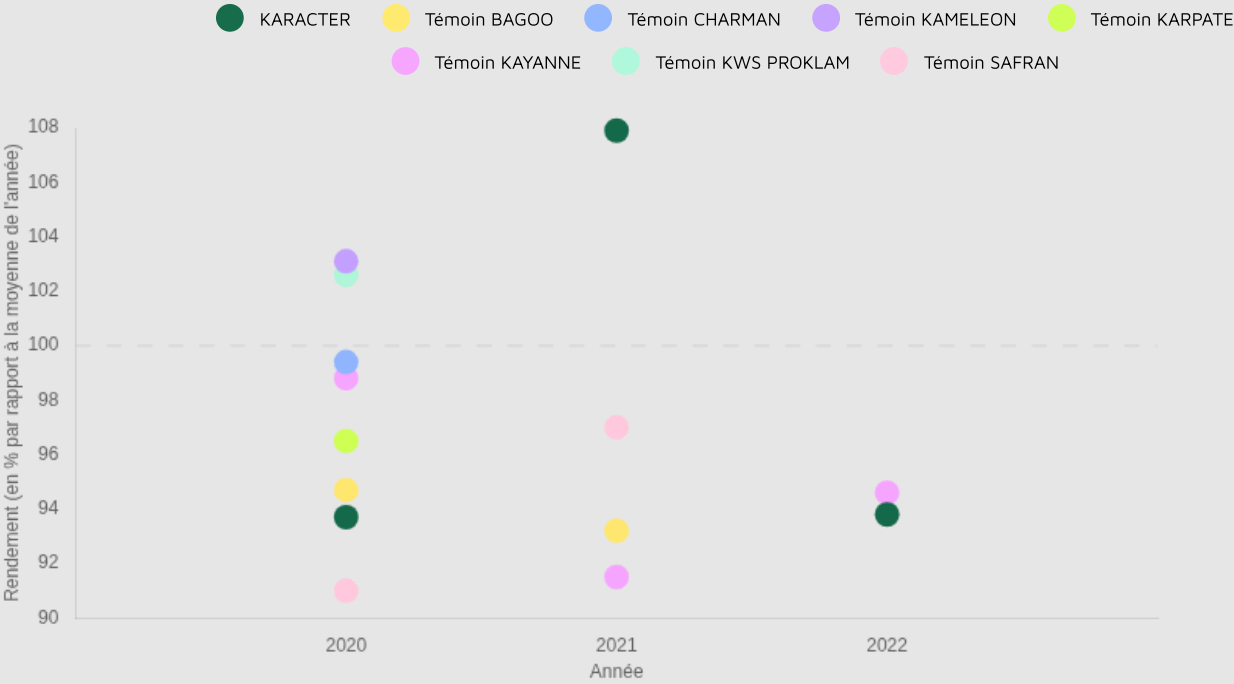


Zone d'évaluation : Nord-Est

40.7 q/ha
Rendement estimé 2022

93.8 %
Indice de rendement 2022

Graphique d'indice de rendement



Zone d'évaluation : Centre-Ouest

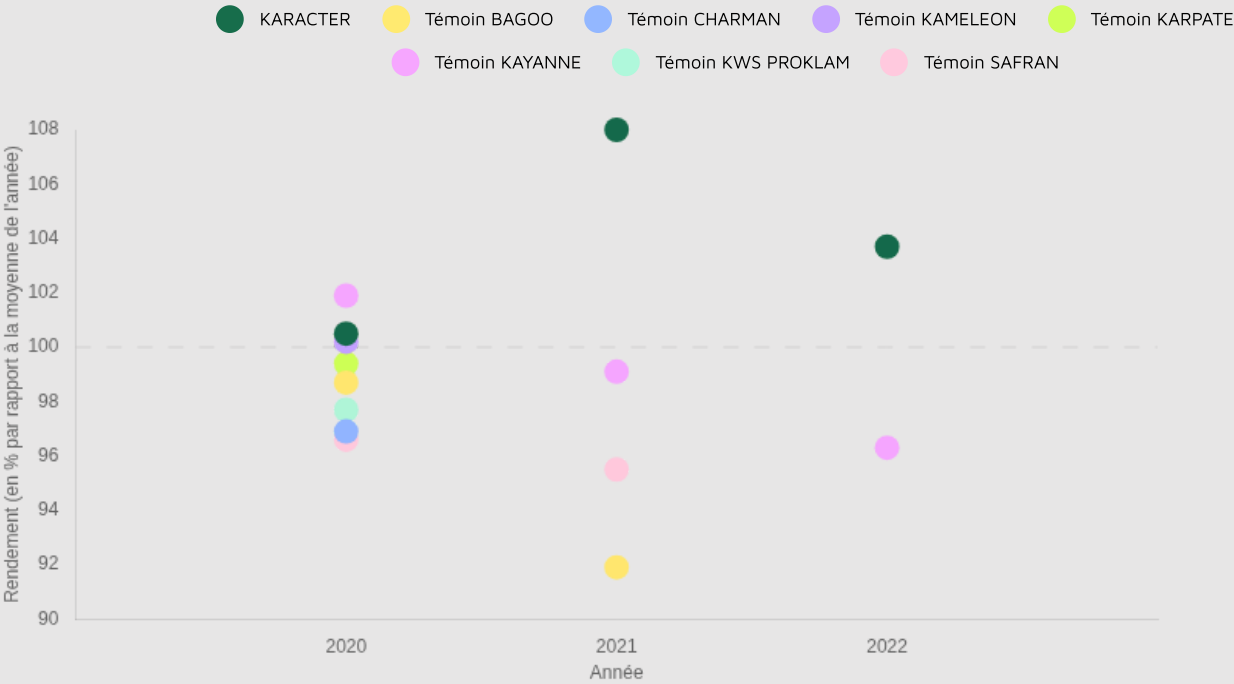
31.9 q/ha

Rendement estimé 2022

103.7 %

Indice de rendement 2022

Graphique d'indice de rendement



Zone d'évaluation : Bassin parisien

40.2 q/ha

Rendement estimé 2022

87.1 %

Indice de rendement 2022

Graphique d'indice de rendement



Zone d'évaluation : Sud

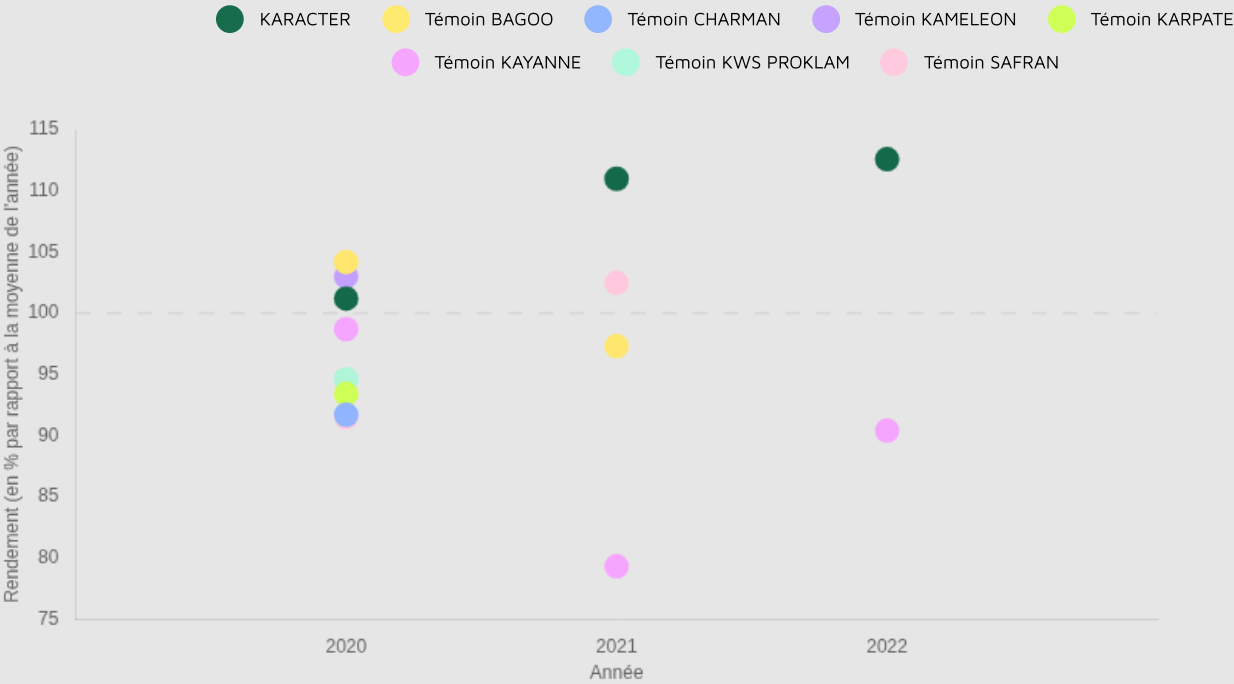
35.8 q/ha

Rendement estimé 2022

112.6 %

Indice de rendement 2022

Graphique d'indice de rendement



Zone d'évaluation : Nord-Ouest

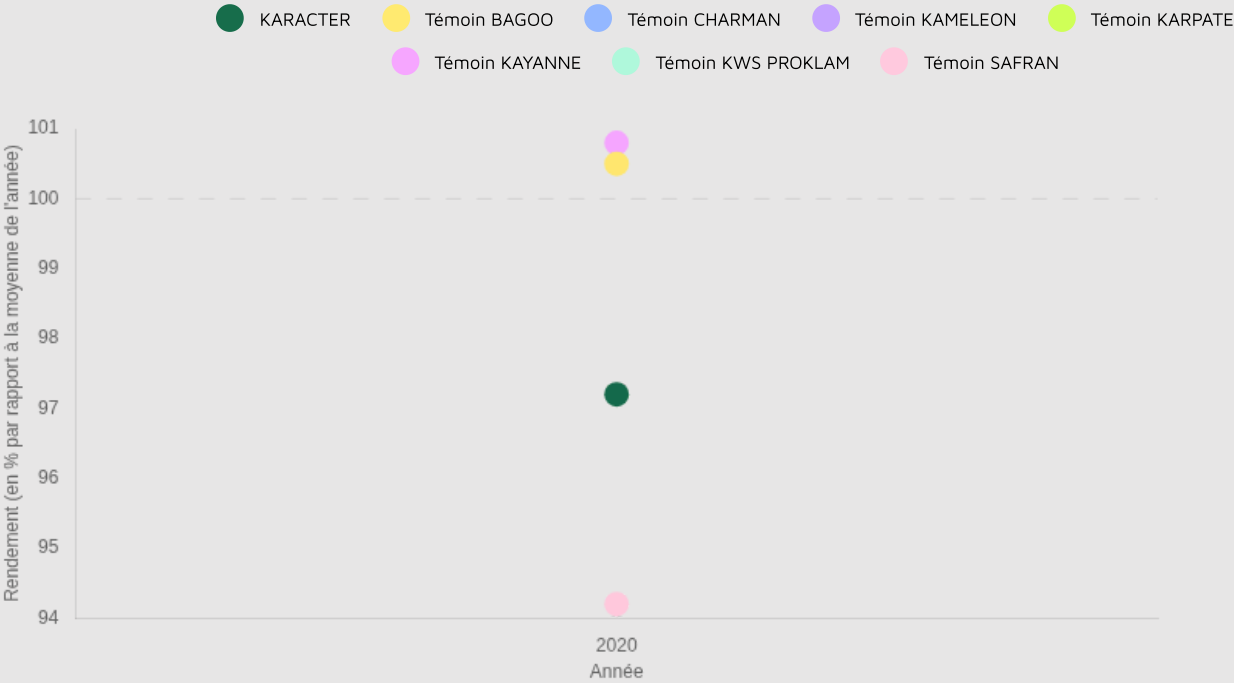
41.7 q/ha

Rendement estimé 2020

97.2 %

Indice de rendement 2020

Graphique d'indice de rendement



Résultats inscription CTPS : source GEVES

Cotation

COTATION FINALE	INDICE RENDEMENT 2 ANS / TÉMOINS (%)	NB D'ESSAIS POUR LE RENDEMENT / 2 ANS
103	102.1	23
BONIFICATION PROTÉINES (+/-)	BONIFICATION PMG (+/-)	BONIFICATION VERSE (+/-)
0.9	0	0

Résultats détaillés

Année (ou regroupement)	Indice de rendement / témoins (%/témoins)	Témoin 1	Rendement témoin 1 (q/ha)	Témoin 2	Rendement témoin 2 (q/ha)	Témoin 3	Rendement témoin 3 (q/ha)	Nombre d'essais	Teneur protéines (%)	Rendement protéines (q/ha)	Indice de Verse (1: tolérant)
2018	105.5	KAYANNE	47.5	ASTRONAUTE	49.6	SAFRAN	45.8	11	24.9	10.1	0.5
2019	99.5	KAYANNE	56.9	ASTRONAUTE	60.8	SAFRAN	57.4	12	24.1	12.2	0.56

Sources GEVES : résultats obtenus dans le réseau national CTPS