

Pois de printemps jaune

KARPATE

Fiche technique et résultats d'essais

Comme l'an dernier, la variété KARPATE (inscription 2015) a obtenu un rendement moyen (99,1 %) dans la moyenne du réseau. En pluriannuel, son rendement moyen 2019-2022 est de 101.9%. La variété a un PMG élevé et une teneur en protéines moyenne. Elle est assez tolérante à la verse. Son cycle est mi-précoce (floraison) à mi-tardif (maturité). Sa hauteur récolte est moyenne.

Année d'inscription
2015

Pays d'inscription
France

Commercialisation
OUI

Représentant en France
KWS Momont

Code obtenteur
MH 08 BD 04

Disponibilité en semences BIO
-

Couleur des graines
jaune

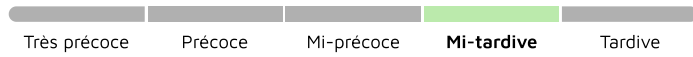
Fiche technique
en ligne



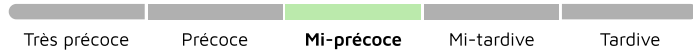
Classification Terres Inovia

Précocité

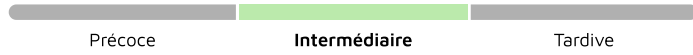
PRÉCOCITÉ À MATURITÉ



PRÉCOCITÉ FLORAISON

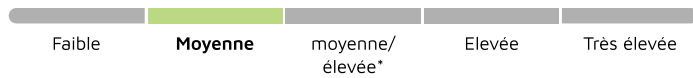


PRÉCOCITÉ FIN FLORAISON



Qualité de la graine

RICHESSSE EN PROTÉINES

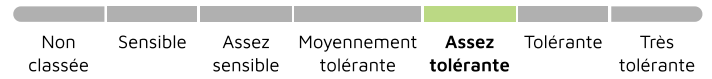


CLASSE DE PMG POIS (g)



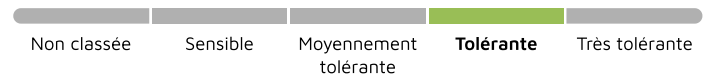
Agronomie

TOLÉRANCE FACE À LA VERSE

**HAUTEUR FIN FLORAISON****HAUTEUR RÉCOLTE**

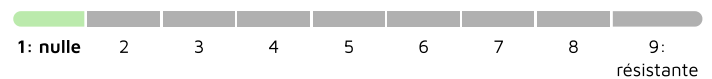
Maladies et Ravageurs

SENSIBILITÉ À LA CHLOROSE FERRIQUE



NOTE PRÉSERVATION DU RENDEMENT VIS-À-VIS APHANOMYCES

(1:nulle)



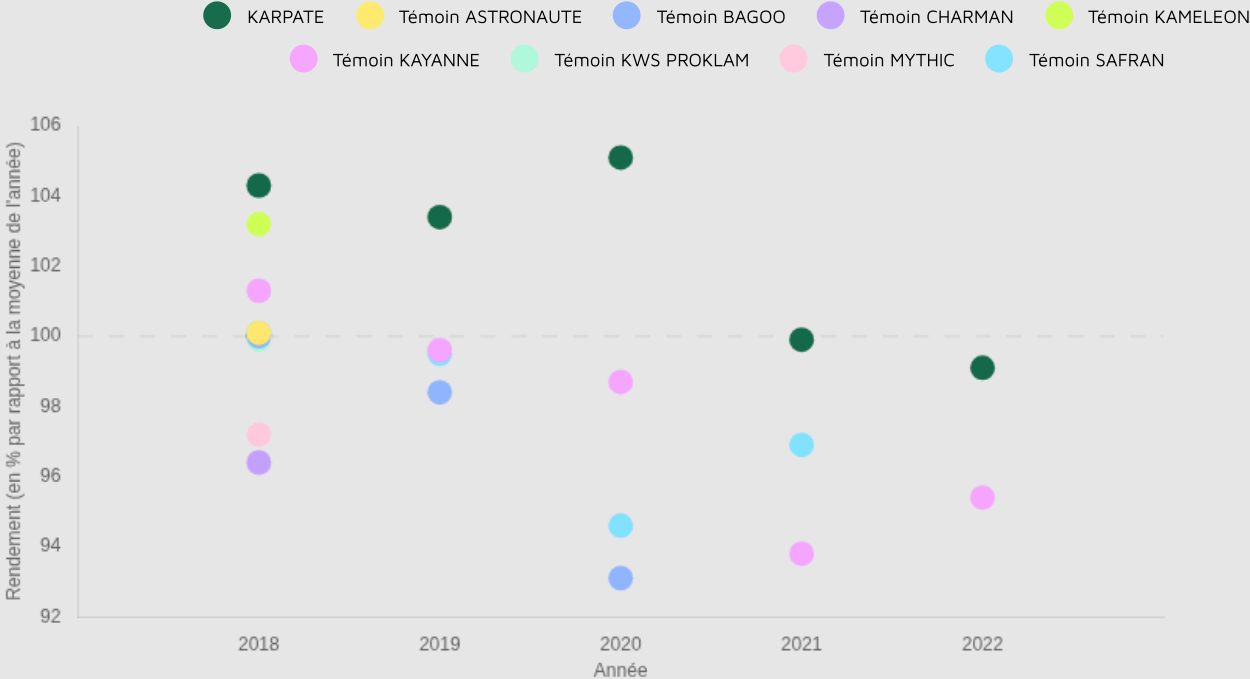
Résultats d'évaluations Terres Inovia pour KARPATE

Zone d'évaluation : National

Rendement estimé 2022

Indice de rendement 2022

Graphique d'indice de rendement

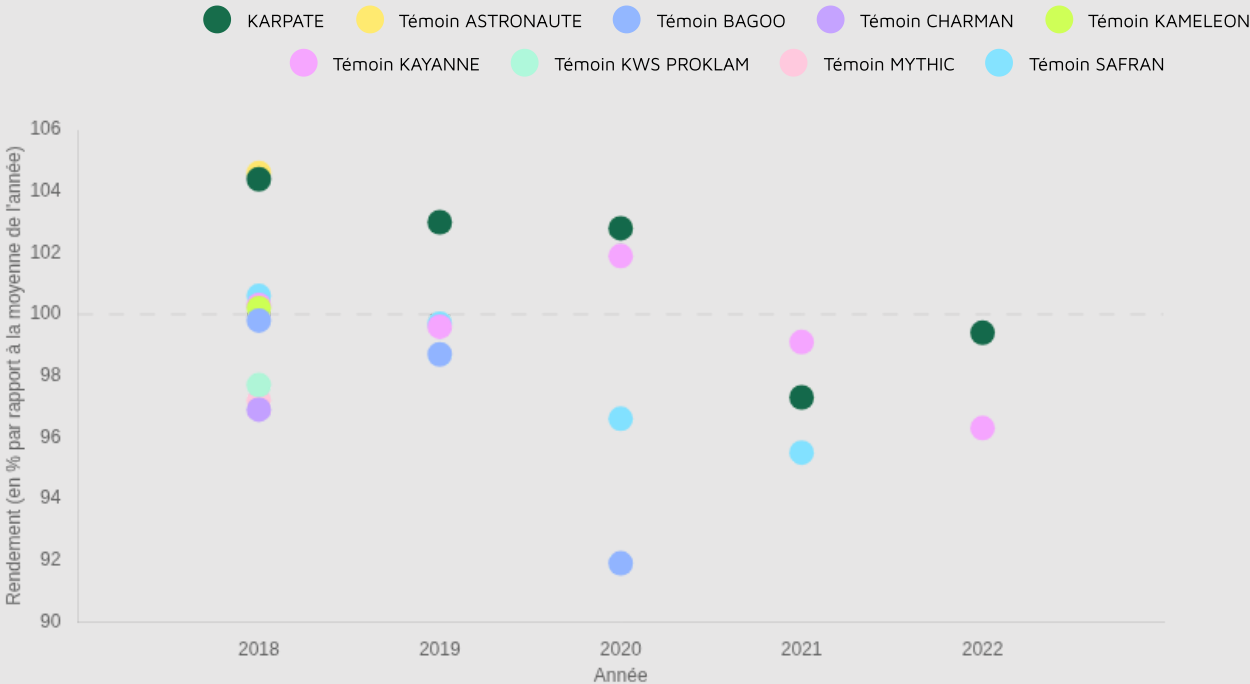


Zone d'évaluation : Centre-Ouest

Rendement estimé 2022

Indice de rendement 2022

Graphique d'indice de rendement



Zone d'évaluation : Nord-Est

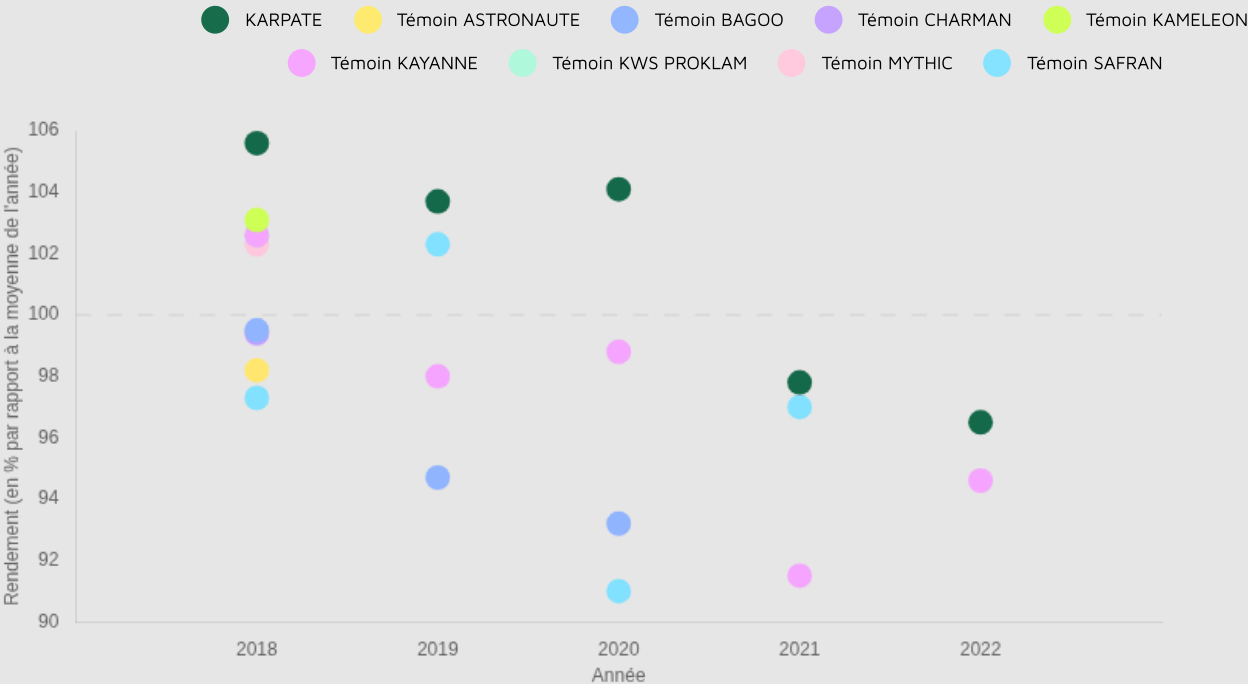
41.9 q/ha

Rendement estimé 2022

96.5 %

Indice de rendement 2022

Graphique d'indice de rendement



Zone d'évaluation : Bassin parisien

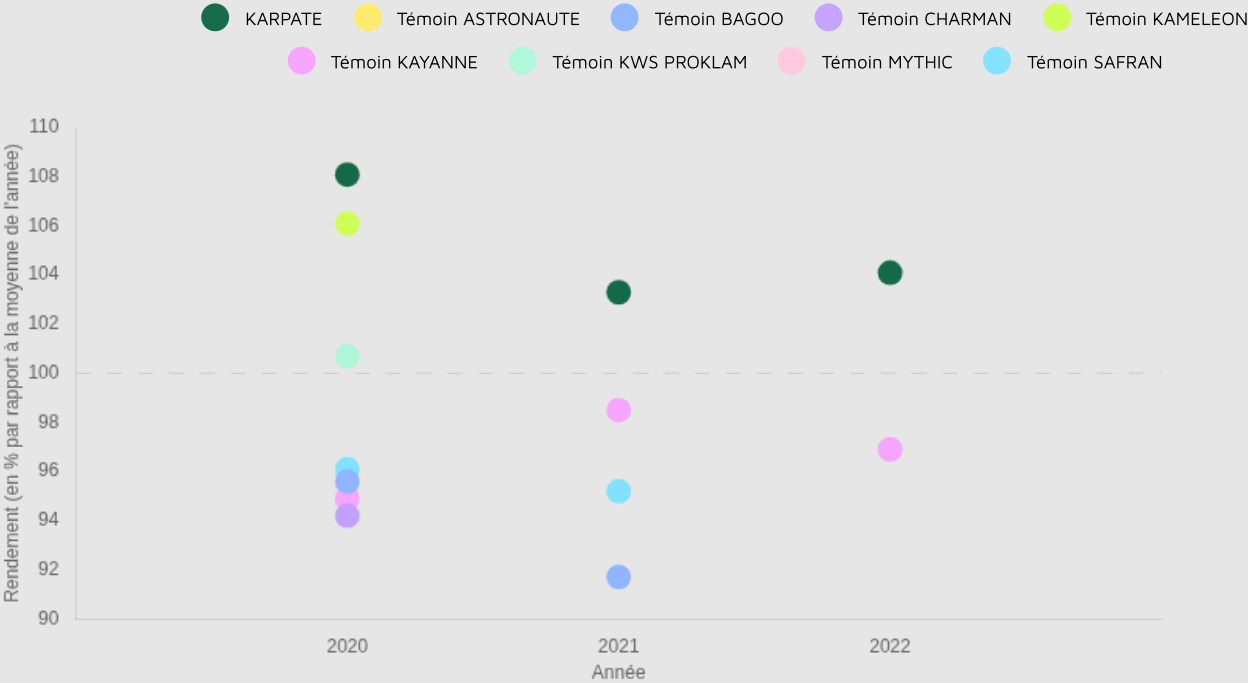
48 q/ha

Rendement estimé 2022

104.1 %

Indice de rendement 2022

Graphique d'indice de rendement



Zone d'évaluation : Sud

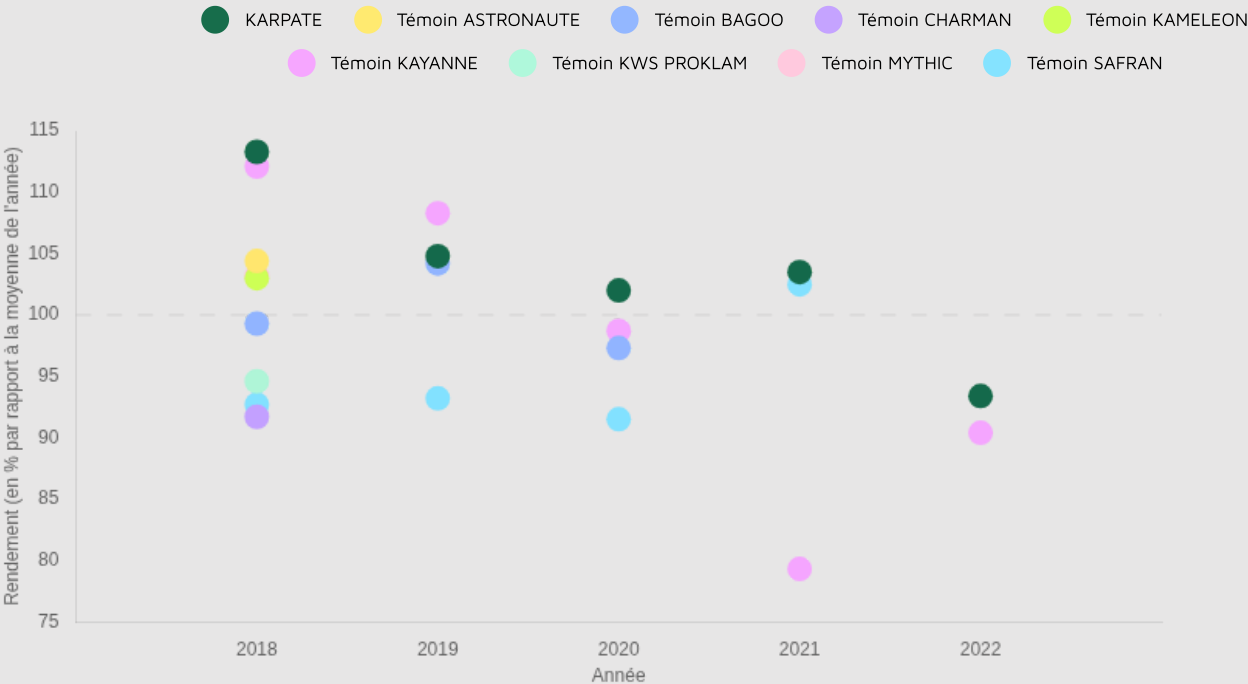
29.7 q/ha

Rendement estimé 2022

93.4 %

Indice de rendement 2022

Graphique d'indice de rendement



Zone d'évaluation : Nord-Ouest

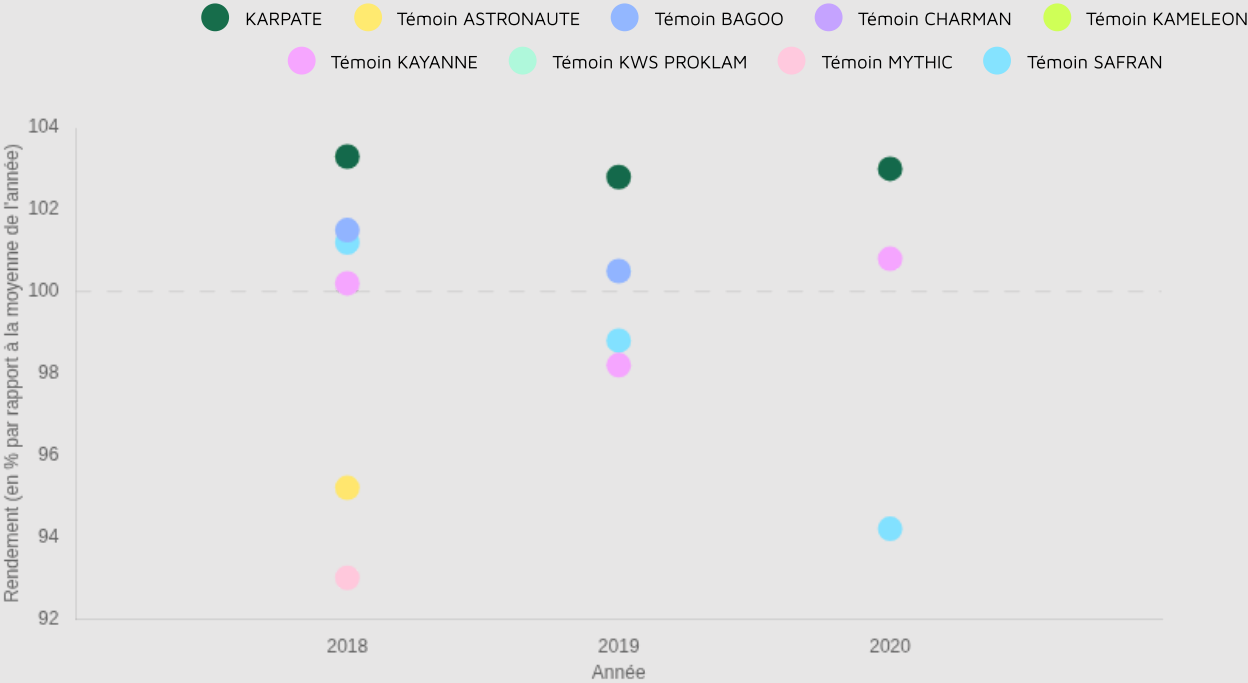
44.2 q/ha

Rendement estimé 2020

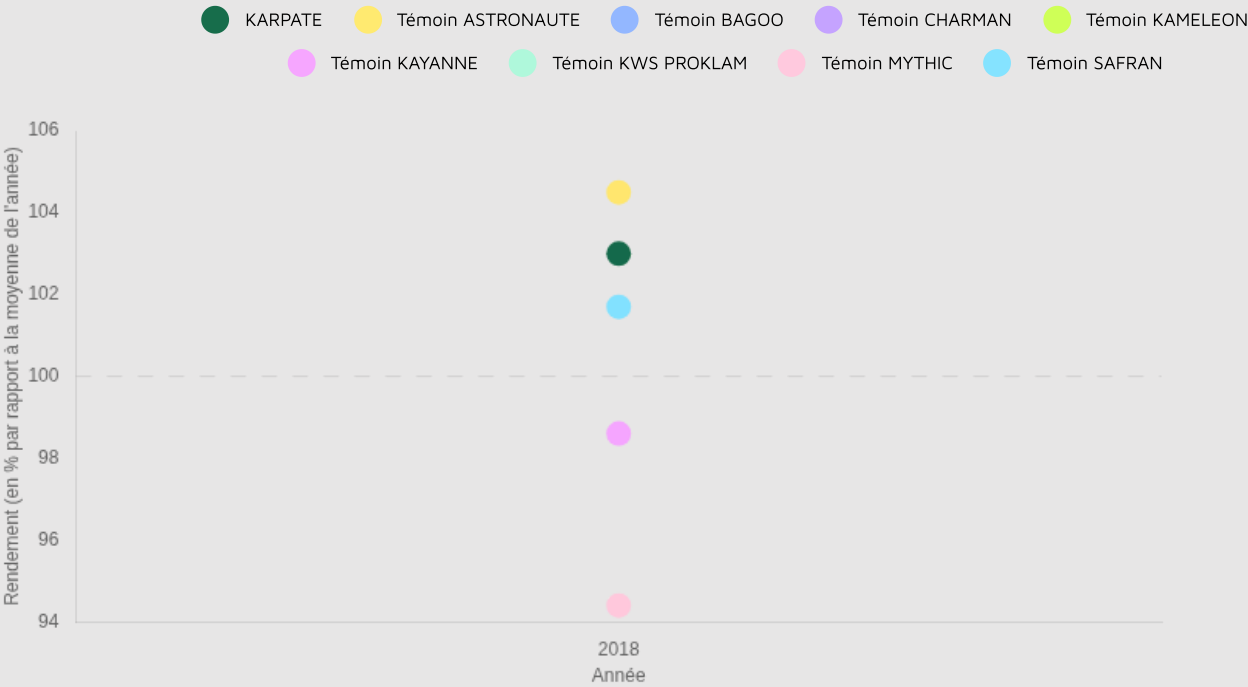
103 %

Indice de rendement 2020

Graphique d'indice de rendement



Graphique d'indice de rendement



Résultats inscription CTPS : source GEVES

Cotation

COTATION FINALE	INDICE RENDEMENT 2 ANS / TÉMOINS (%)	NB D'ESSAIS POUR LE RENDEMENT / 2 ANS
99.2	99.4	24
BONIFICATION PROTÉINES (+/-)	BONIFICATION PMG (+/-)	BONIFICATION VERSE (+/-)
-0.4	0	0.3

Résultats détaillés

Année (ou regroupement)	Indice de rendement / témoins (%/témoins)	Témoin 1	Rendement témoin 1 (q/ha)	Témoin 2	Rendement témoin 2 (q/ha)	Témoin 3	Rendement témoin 3 (q/ha)	Nombre d'essais	Teneur protéines (%)	Rendement protéines (q/ha)	Indice de Verse (1: tolérant)
2014	106.4	KAYANNE	55.4	MYTHIC	54.1	ASTRONAUTE	56.9	11	22.5	11.8	0.46
2015	93.6	KAYANNE	56.4	MYTHIC	56.7	ASTRONAUTE	57.7	13	22.4	10.6	0.7

Sources GEVES : résultats obtenus dans le réseau national CTPS