

Pois de printemps jaune

KWS ANNAGRAM

Fiche technique et résultats d'essais

Pour sa première année d'évaluation en 2023, la variété KWS ANNAGRAM sont en retrait par rapport aux autres nouveautés sauf dans le Centre-Ouest. La variété est tolérante à la verse et a une teneur en protéines moyenne.

Année d'inscription
2022

Pays d'inscription
France

Commercialisation
OUI

Représentant en France
KWS Momont

Code obtenteur
KM 15 BR 057

Disponibilité en semences BIO
-

Couleur des graines
jaune

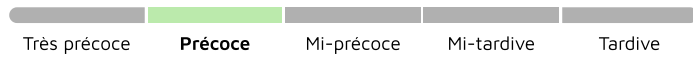
Fiche technique
en ligne



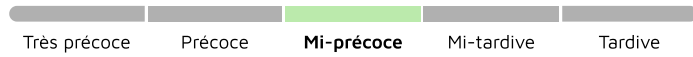
Classification Terres Inovia

Précocité

PRÉCOCITÉ À MATURITÉ



PRÉCOCITÉ FLORAISON

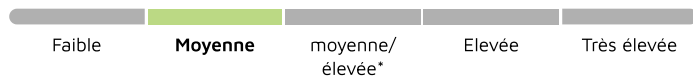


PRÉCOCITÉ FIN FLORAISON

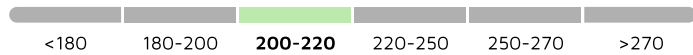


Qualité de la graine

RICHESSSE EN PROTÉINES

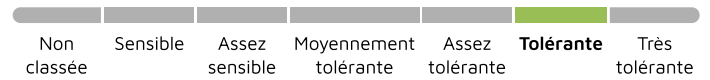


CLASSE DE PMG POIS (g)



Agronomie

TOLÉRANCE FACE À LA VERSE



HAUTEUR FIN FLORAISON



HAUTEUR RÉCOLTE



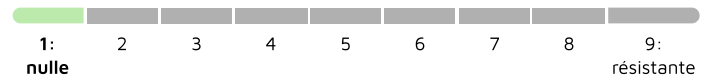
Maladies et Ravageurs

SENSIBILITÉ À LA CHLOROSE FERRIQUE

—

NOTE PRÉSERVATION DU RENDEMENT VIS-À-VIS APHANOMYCES

(1:nulle)



Résultats d'évaluations Terres Inovia pour KWS ANNAGRAM

Zone d'évaluation : National

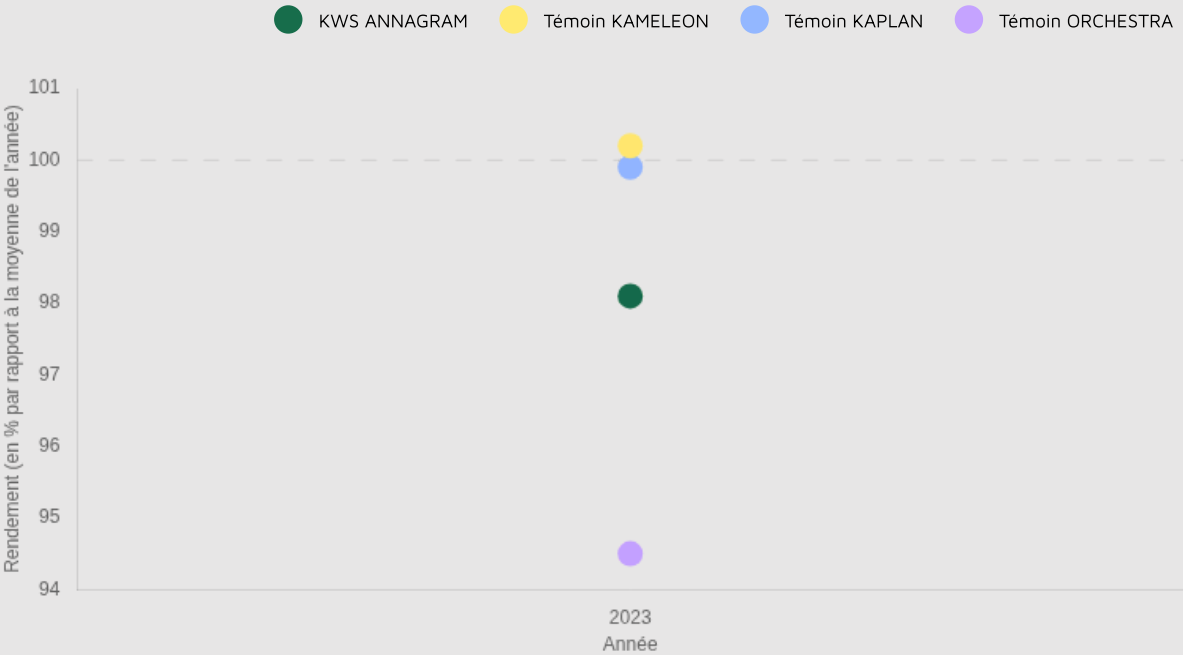
40.1 q/ha

Rendement estimé 2023

98.1 %

Indice de rendement 2023

Graphique d'indice de rendement



Zone d'évaluation : Centre-Ouest

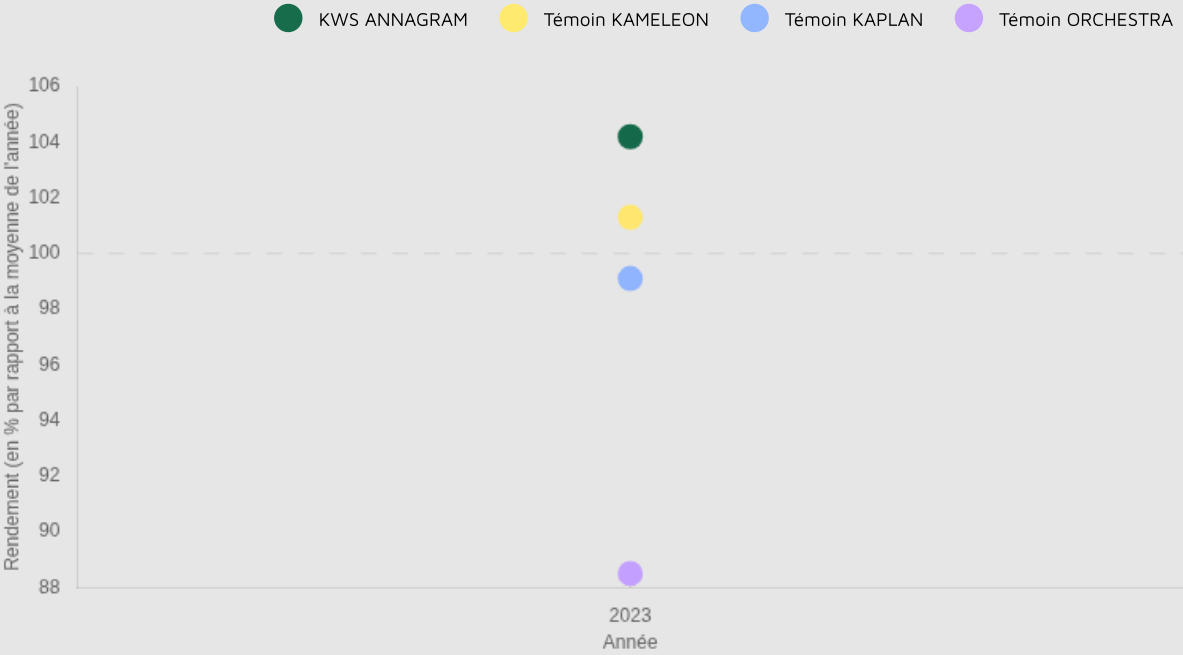
34 q/ha

Rendement estimé 2023

104.2 %

Indice de rendement 2023

Graphique d'indice de rendement

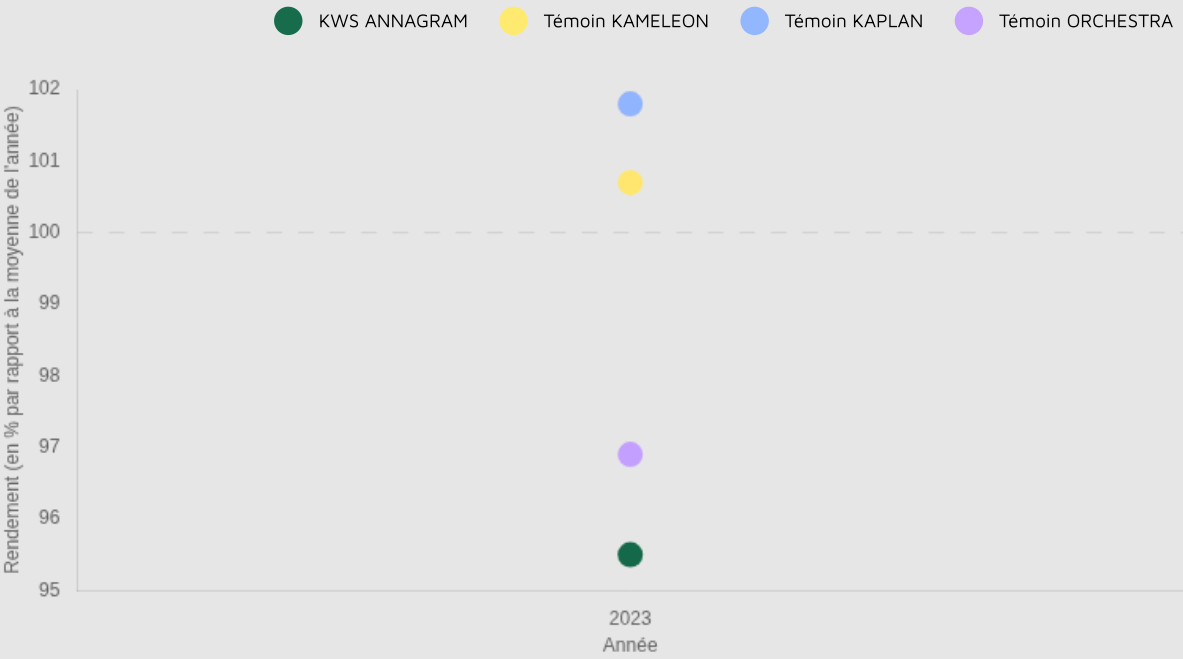


Zone d'évaluation : Nord-Est

38.4 q/ha
Rendement estimé 2023

95.5 %
Indice de rendement 2023

Graphique d'indice de rendement

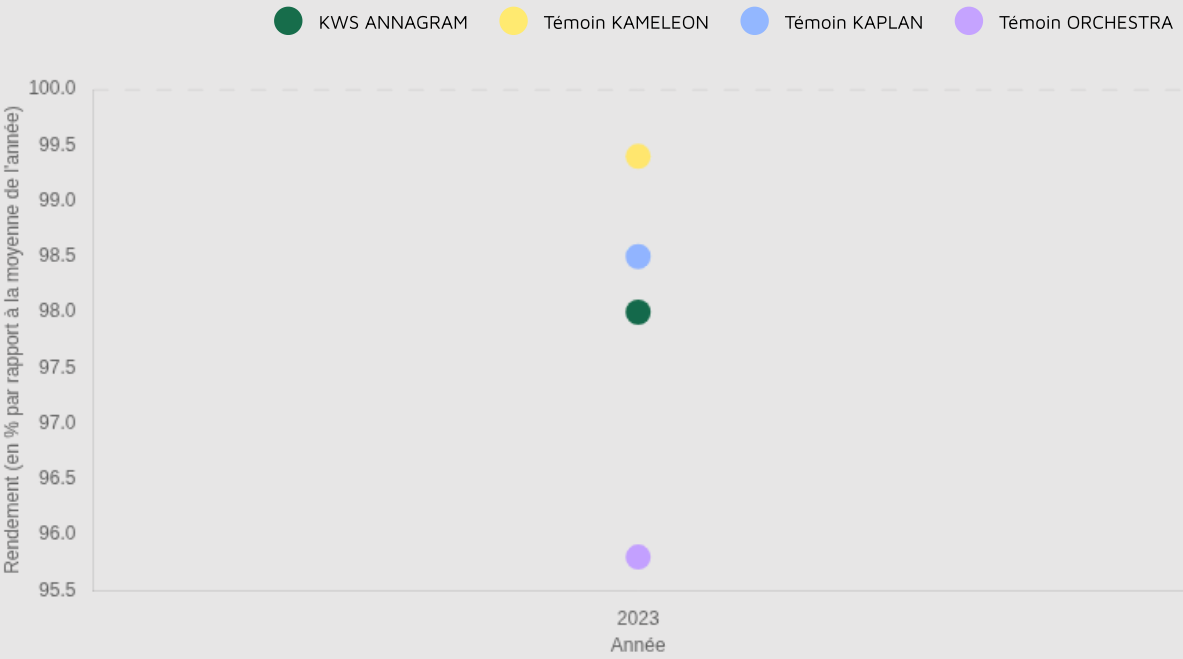


Zone d'évaluation : Bassin parisien

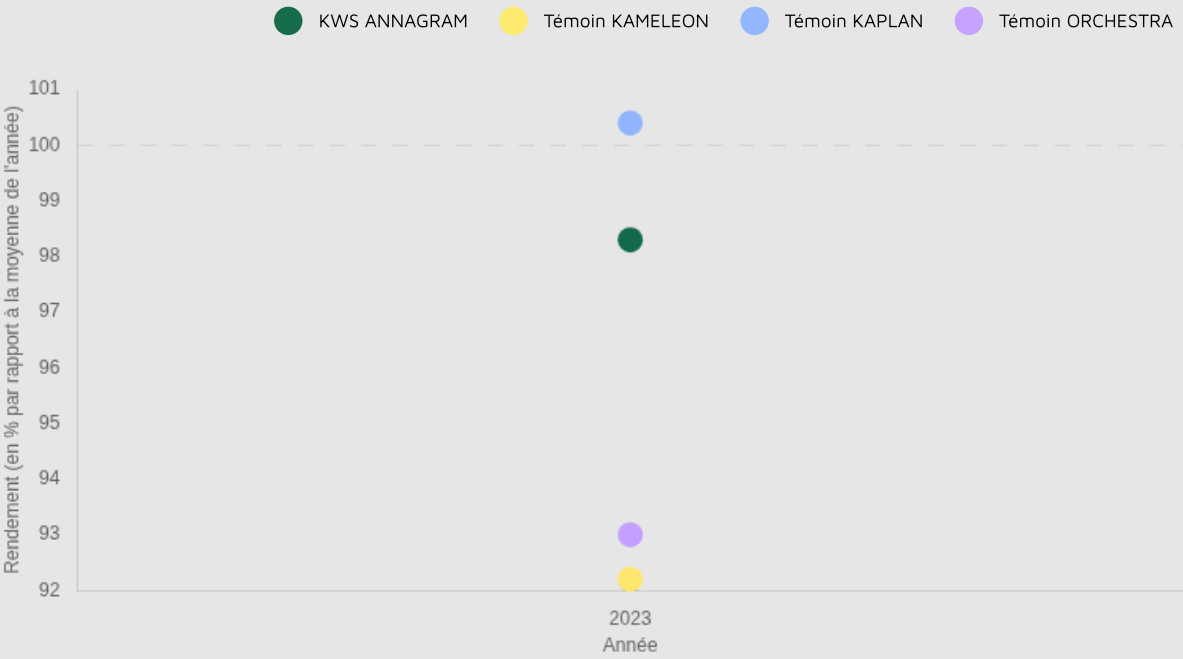
43.6 q/ha
Rendement estimé 2023

98 %
Indice de rendement 2023

Graphique d'indice de rendement



Graphique d'indice de rendement



Résultats inscription CTPS : source GEVES

Cotation

COTATION FINALE	INDICE RENDEMENT 2 ANS / TÉMOINS (%)	NB D'ESSAIS POUR LE RENDEMENT / 2 ANS
107.1	108.3	22
BONIFICATION PROTÉINES (+/-)	BONIFICATION PMG (+/-)	BONIFICATION VERSE (+/-)
-2.3	-	1.1

Résultats détaillés

Année (ou regroupement)	Indice de rendement / témoins (%/témoins)	Témoin 1	Rendement témoin 1 (q/ha)	Témoin 2	Rendement témoin 2 (q/ha)	Témoin 3	Rendement témoin 3 (q/ha)	Nombre d'essais	Teneur protéines (%)	Rendement protéines (q/ha)	Indice de Verse (1: tolérant)
2021	111.8	KAMELEON	42.9	SAFRAN	40.2	BAGOO	38.2	10	22.3	9.5	0.49
2022	105.5	KAMELEON	45.5	BAGOO	41.1	SAFRAN	39.1	12	22.8	8.9	0.71

Sources GEVES : résultats obtenus dans le réseau national CTPS