

## Pois de printemps jaune

# KWS ARKAM

### Fiche technique et résultats d'essais

Pour sa première année d'évaluation, KWS ARKAM obtient un rendement moyen en retrait en 2025 (97.4 % de la moyenne du réseau). La variété a un indice de rendement moyen inférieur à 100% dans toutes les régions (dans les 3/4 des essais).

La variété possède la deuxième meilleure teneur en protéines et le PMG le plus faible du réseau. La variété semble tolérante à la verse. C'est la variété la plus tardive du réseau, ce qui a pu la pénaliser. Elle possède une hauteur à la récolte « moyenne ».

**Année d'inscription**  
2024

**Pays d'inscription**  
France

**Commercialisation**  
OUI

**Représentant en France**  
KWS Momont

**Code obtenteur**  
KM 17 AF 083

**Disponibilité en semences BIO**  
-

**Couleur des graines**  
verte

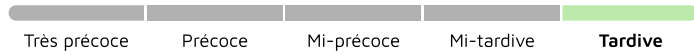
Fiche technique  
en ligne



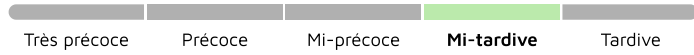
## Classification Terres Inovia

## Précocité

## PRÉCOCITÉ À MATURITÉ



## PRÉCOCITÉ FLORAISON

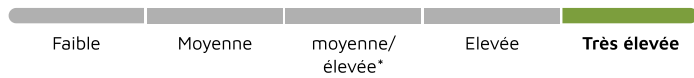
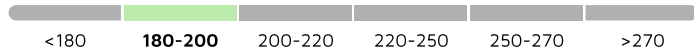


### PRÉCOCITÉ FIN FLORAISON



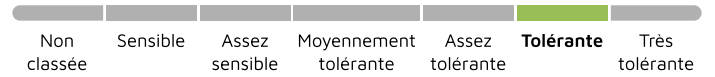
## Qualité de la graine

## RICHESSSE EN PROTÉINES

**CLASSE DE PMG POIS (g)**

## Agronomie

## TOLÉRANCE FACE À LA VERSE



## HAUTEUR FIN FLORAISON



## HAUTEUR RÉCOLTE



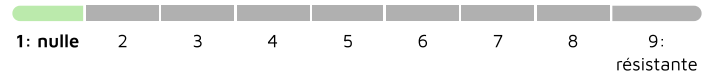
## Maladies et Ravageurs

### SENSIBILITÉ À LA CHLOROSE FERRIQUE

—

### NOTE PRÉSERVATION DU RENDEMENT VIS-À-VIS APHANOMYCES

(1:nulle)



# Résultats d'évaluations Terres Inovia pour KWS ARKAM

Zone d'évaluation : National

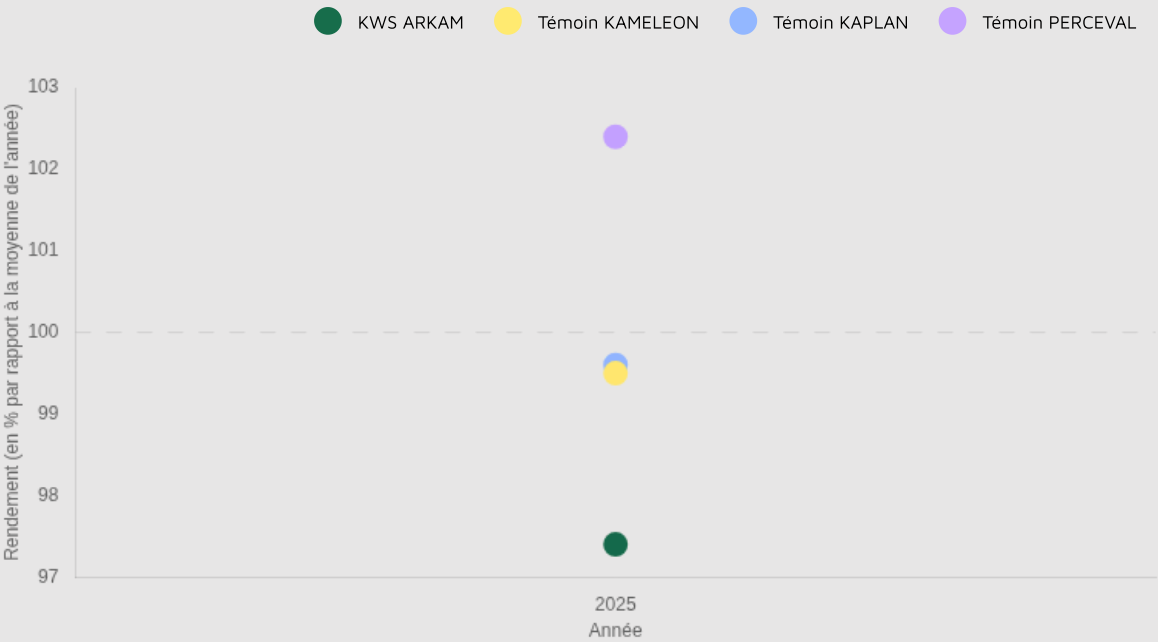
42.4 q/ha

Rendement estimé 2025

97.4 %

Indice de rendement 2025

Graphique d'indice de rendement



Zone d'évaluation : Centre-Ouest

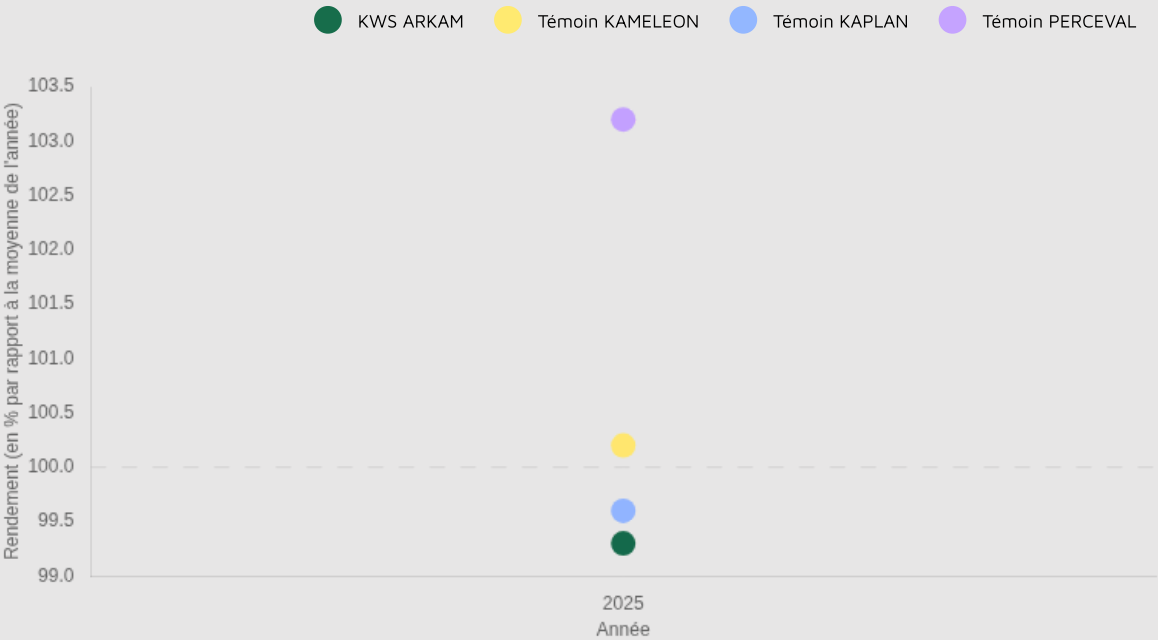
38.9 q/ha

Rendement estimé 2025

99.3 %

Indice de rendement 2025

Graphique d'indice de rendement



Zone d'évaluation : Nord-Est

43.7 q/ha  
Rendement estimé 2025

95.9 %  
Indice de rendement 2025

Graphique d'indice de rendement

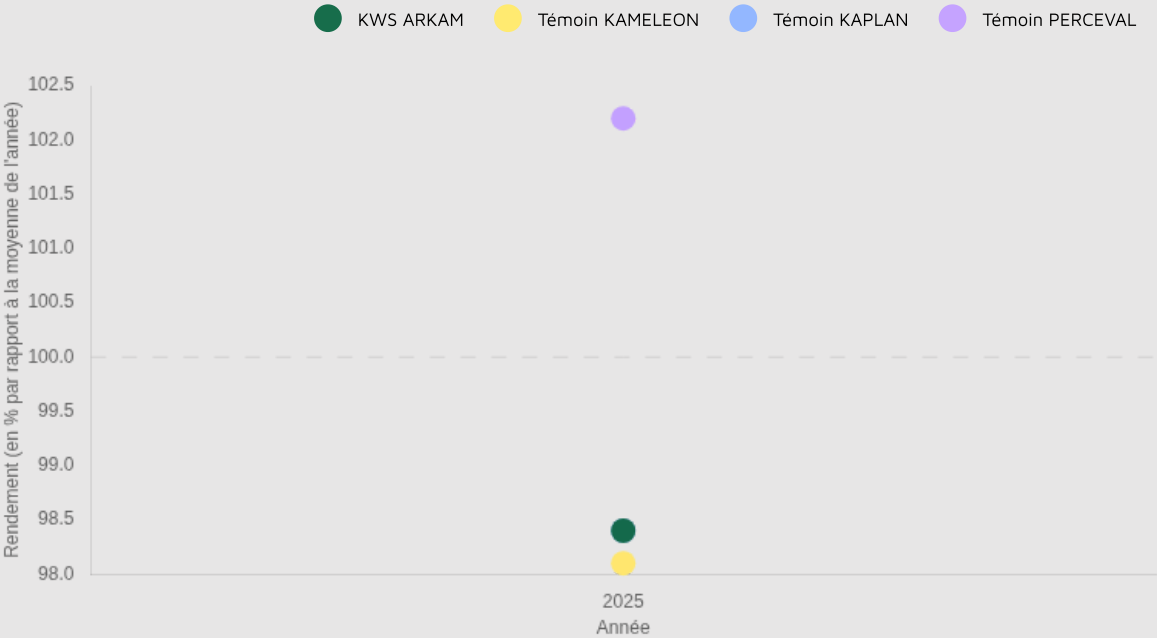


Zone d'évaluation : Bassin parisien

47.8 q/ha  
Rendement estimé 2025

98.4 %  
Indice de rendement 2025

Graphique d'indice de rendement



Graphique d'indice de rendement



# Résultats inscription CTPS : source GEVES

## Cotation

COTATION FINALE	INDICE RENDEMENT 2 ANS / TÉMOINS (%)	NB D'ESSAIS POUR LE RENDEMENT / 2 ANS
100.9	102.9	22
BONIFICATION PROTÉINES (+/-)	BONIFICATION PMG (+/-)	BONIFICATION VERSE (+/-)
-2.2	-	0.2

## Résultats détaillés

Année (ou regroupement)	Indice de rendement / témoins (%/témoins)	Témoin 1	Rendement témoin 1 (q/ha)	Témoin 2	Rendement témoin 2 (q/ha)	Témoin 3	Rendement témoin 3 (q/ha)	Nombre d'essais	Teneur protéines (%)	Rendement protéines (q/ha)	Indice de Verse (1: tolérant)
2023	43.4	ORCHESTRA	40.2	KAMELEON	41	KAPLAN	41.6	12	24	9.5	0.63
2024	50.9	ORCHESTRA	49	KAMELEON	52.7	KAPLAN	51.4	10	23.3	10.3	0.51

Sources GEVES : résultats obtenus dans le réseau national CTPS