

## Pois de printemps jaune

# KWS FLAM

### Fiche technique et résultats d'essais

Pour sa deuxième année d'évaluation, le rendement moyen de KWS FLAM est dans le trio de tête en 2025 (environ 104% de la moyenne du réseau). La variété était en tête en 2024 (109.5 %). La variété est très performante dans toutes les régions (indice de rendement moyen supérieur à 105%)  
Sa teneur en protéines et son PMG sont parmi les plus faibles. La variété est tolérante à la verse. Elle a un cycle mi-tardif et une hauteur à la récolte « haute ».  
KWS FLAM est une variété récente conseillée.

**Année d'inscription**  
2023

**Pays d'inscription**  
France

**Commercialisation**  
OUI

**Représentant en France**  
KWS Momont

**Code obtenteur**  
KM 15 AC 082

**Disponibilité en semences BIO**  
-

**Couleur des graines**  
jaune

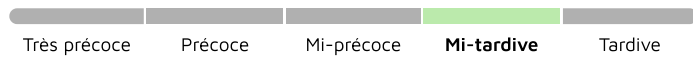
Fiche technique  
en ligne



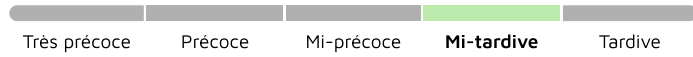
## Classification Terres Inovia

## Précocité

## PRÉCOCITÉ À MATURITÉ



## PRÉCOCITÉ FLORAISON

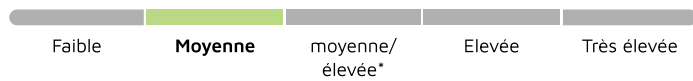
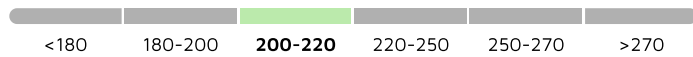


### PRÉCOCITÉ FIN FLORAISON



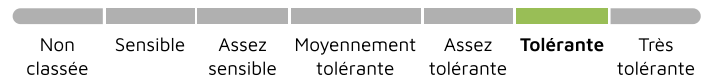
## Qualité de la graine

## RICHESSSE EN PROTÉINES

**CLASSE DE PMG POIS (g)**

## Agronomie

## TOLÉRANCE FACE À LA VERSE



## HAUTEUR FIN FLORAISON



### HAUTEUR RÉCOLTE



## Maladies et Ravageurs

## SENSIBILITÉ À LA CHLOROSE FERRIQUE

—

### NOTE PRÉSERVATION DU RENDEMENT VIS-À-VIS APHANOMYCES

(1:nulle)



# Résultats d'évaluations Terres Inovia pour KWS FLAM

Zone d'évaluation : National

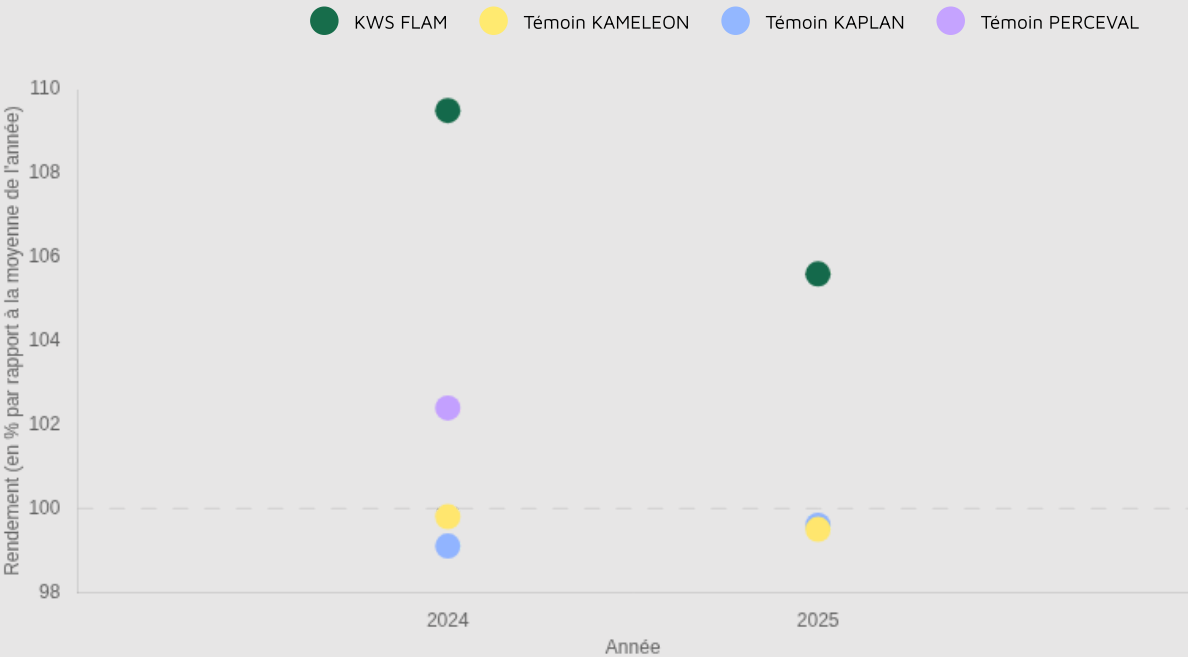
45.9 q/ha

Rendement estimé 2025

105.6 %

Indice de rendement 2025

Graphique d'indice de rendement



Zone d'évaluation : Centre-Ouest

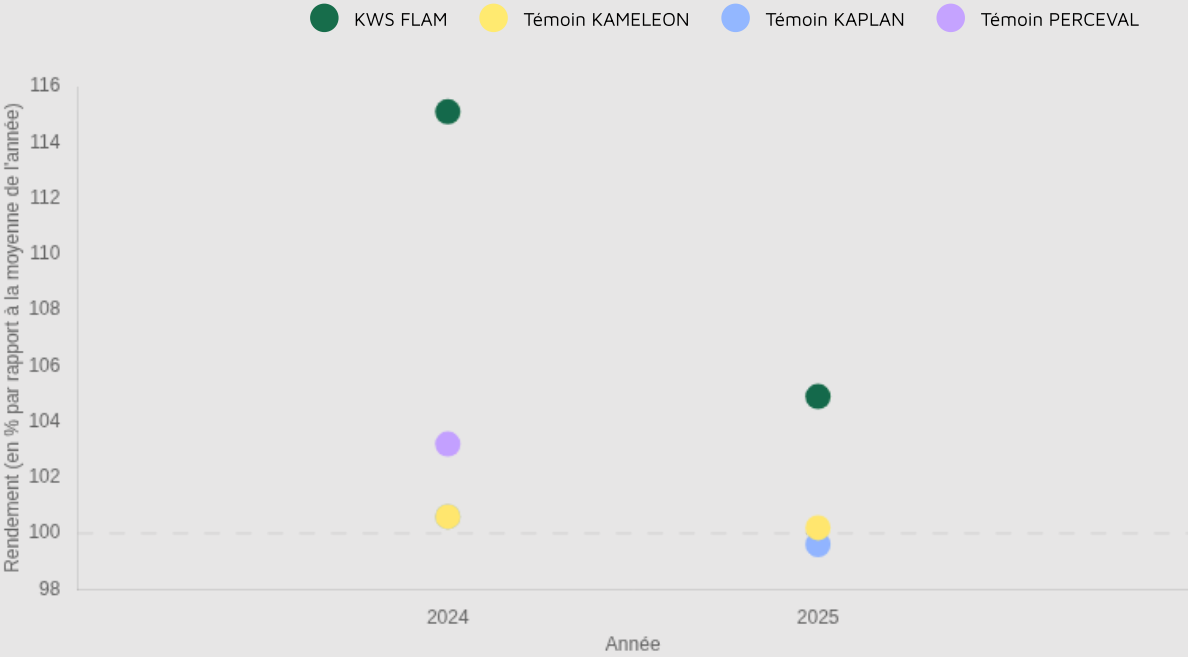
41.1 q/ha

Rendement estimé 2025

104.9 %

Indice de rendement 2025

Graphique d'indice de rendement



Zone d'évaluation : Nord-Est

48.7 q/ha  
Rendement estimé 2025

106.7 %  
Indice de rendement 2025

Graphique d'indice de rendement

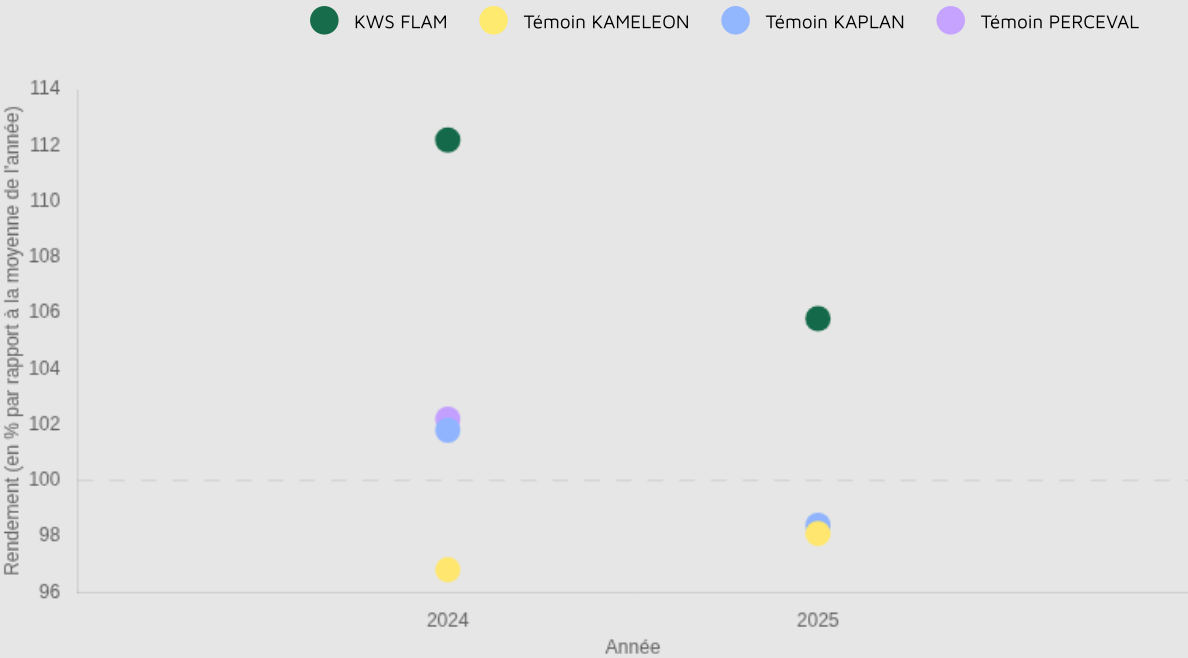


Zone d'évaluation : Bassin parisien

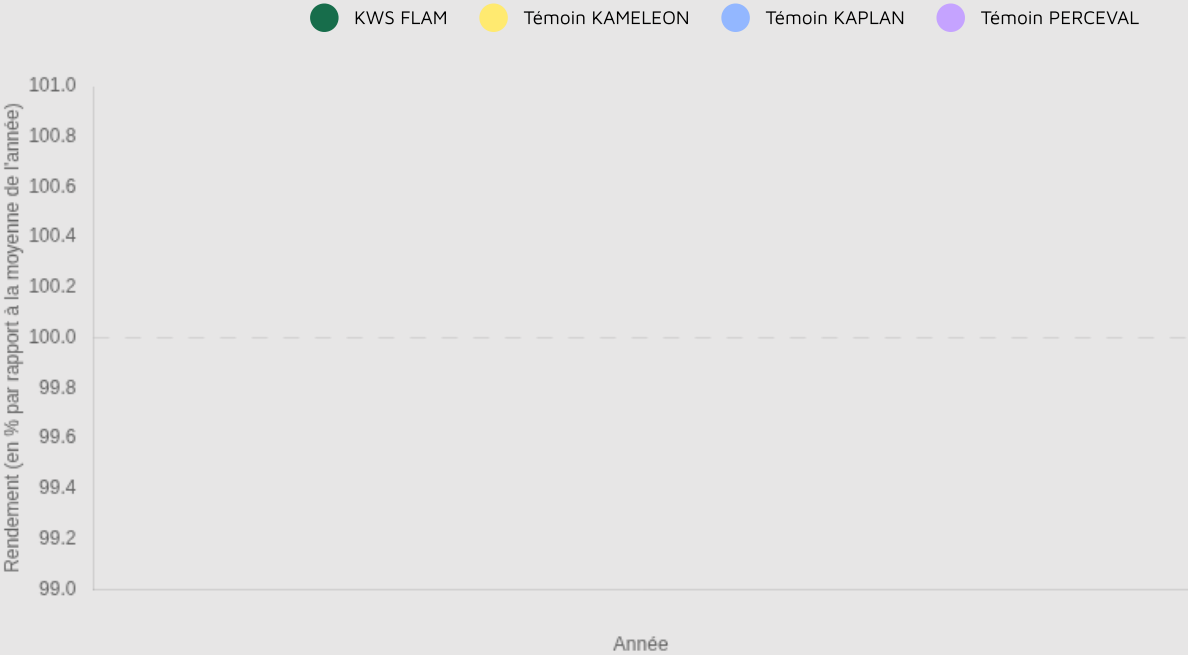
51.4 q/ha  
Rendement estimé 2025

105.8 %  
Indice de rendement 2025

Graphique d'indice de rendement



Graphique d'indice de rendement



# Résultats inscription CTPS : source GEVES

## Cotation

COTATION FINALE	INDICE RENDEMENT 2 ANS / TÉMOINS (%)	NB D'ESSAIS POUR LE RENDEMENT / 2 ANS
113.1	115.8	21
BONIFICATION PROTÉINES (+/-)	BONIFICATION PMG (+/-)	BONIFICATION VERSE (+/-)
-2.7	-	-

## Résultats détaillés

Année (ou regroupement)	Indice de rendement / témoins (%/témoins)	Témoin 1	Rendement témoin 1 (q/ha)	Témoin 2	Rendement témoin 2 (q/ha)	Témoin 3	Rendement témoin 3 (q/ha)	Nombre d'essais	Teneur protéines (%)	Rendement protéines (q/ha)	Indice de Verse (1: tolérant)
2021	45	KAMELEON	42.9	SAFRAN	40.2	BAGOO	38.2	10	22.1	9.3	0.47
2023	45	KAMELEON	43.6	SAFRAN	28.5	BAGOO	40.1	11	24.1	9.8	0.65

Sources GEVES : résultats obtenus dans le réseau national CTPS