

## Pois de printemps jaune

# KWS KIDAM

### Fiche technique et résultats d'essais

En 2024, la variété KWS KIDAM est en retrait par rapport aux autres variétés du réseau, avec une performance inférieure à 2023 où elle était également en dessous de la moyenne. Sa performance semble meilleure dans le bassin parisien (dans la moyenne).

Sa teneur en protéines est supérieure à la moyenne et son PMG est l'un des plus faible de la série 2024. Elle possède une très bonne tenue de tige. La variété a un cycle mi-tardif et une hauteur à la récolte haute.

**Année d'inscription**  
2022

**Pays d'inscription**  
France

**Commercialisation**  
NON

**Représentant en France**  
KWS Momont

**Code obtenteur**  
KM 15 AL 044

**Disponibilité en semences BIO**  
-

**Couleur des graines**  
jaune

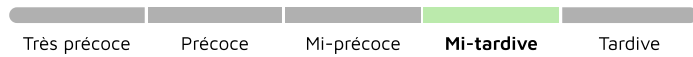
Fiche technique  
en ligne



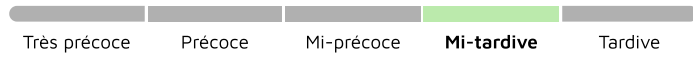
## Classification Terres Inovia

## Précocité

## PRÉCOCITÉ À MATURITÉ



## PRÉCOCITÉ FLORAISON

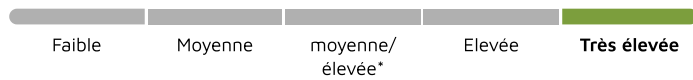


**PRÉCOCITÉ FIN FLORAISON**

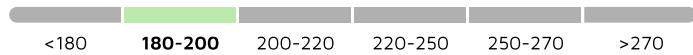


## Qualité de la graine

## RICHESSSE EN PROTÉINES

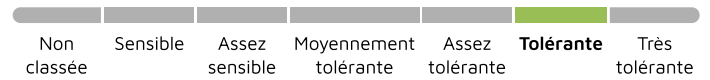


**CLASSE DE PMG POIS (g)**



## Agronomie

## TOLÉRANCE FACE À LA VERSE



## HAUTEUR FIN FLORAISON



### HAUTEUR RÉCOLTE



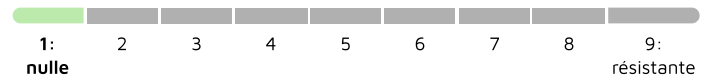
## Maladies et Ravageurs

### SENSIBILITÉ À LA CHLOROSE FERRIQUE

—

### NOTE PRÉSERVATION DU RENDEMENT VIS-À-VIS APHANOMYCES

(1:nulle)



# Résultats d'évaluations Terres Inovia pour KWS KIDAM

Zone d'évaluation : National

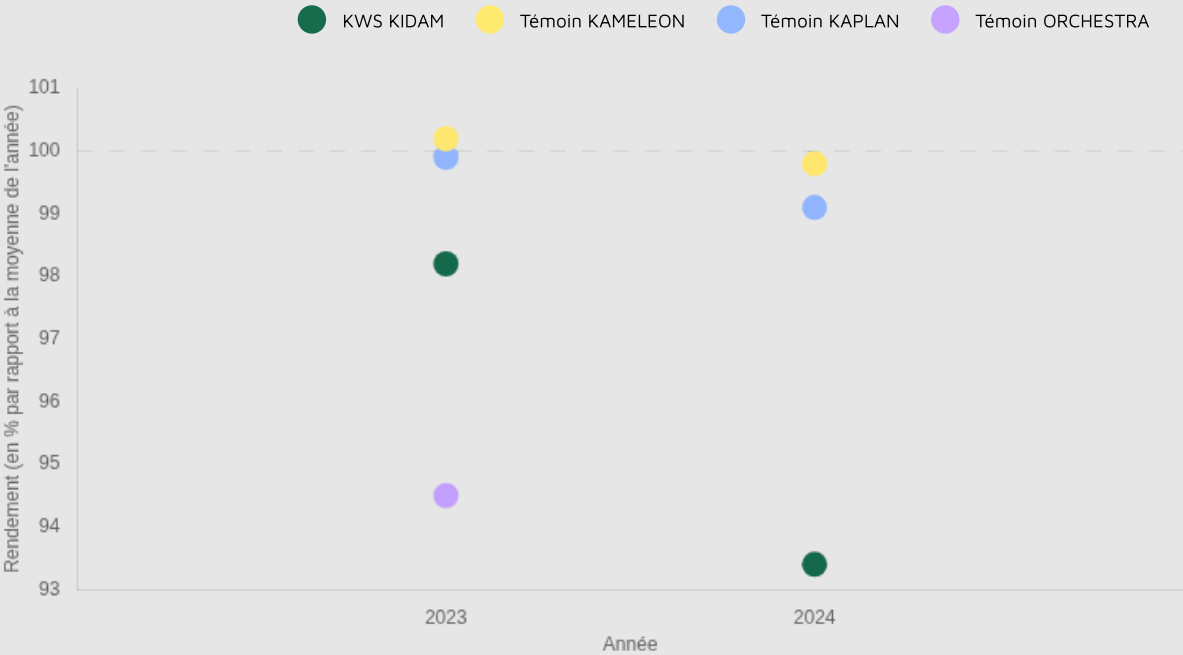
42.7 q/ha

Rendement estimé 2024

93.4 %

Indice de rendement 2024

Graphique d'indice de rendement



Zone d'évaluation : Centre-Ouest

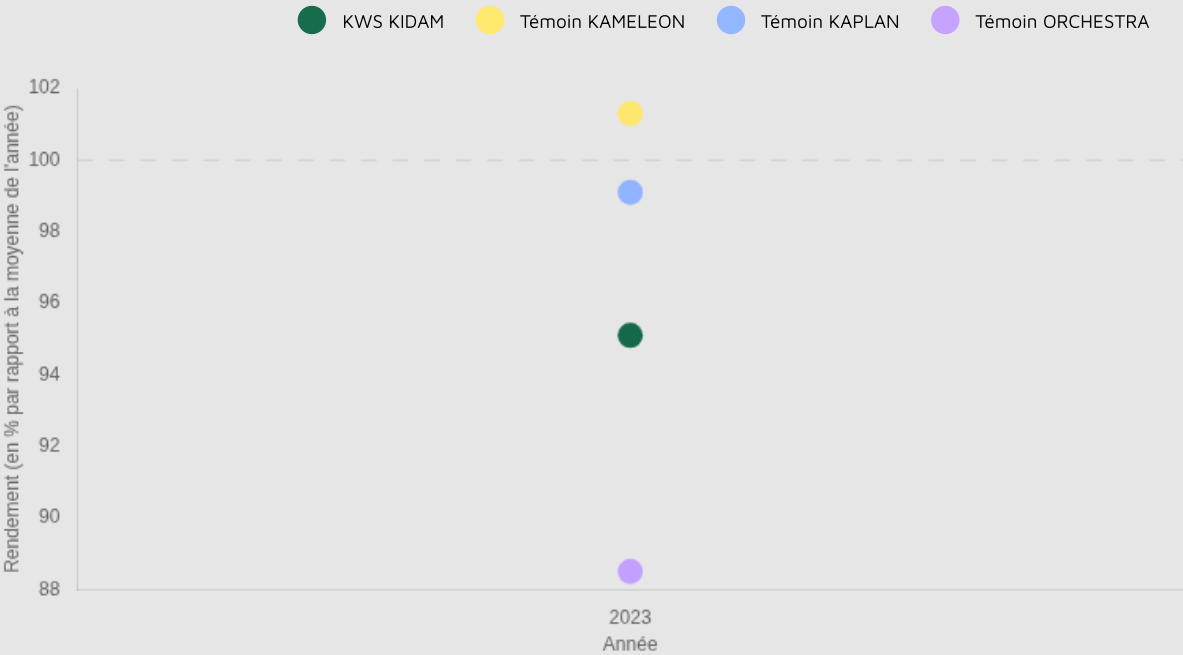
31 q/ha

Rendement estimé 2023

95.1 %

Indice de rendement 2023

Graphique d'indice de rendement

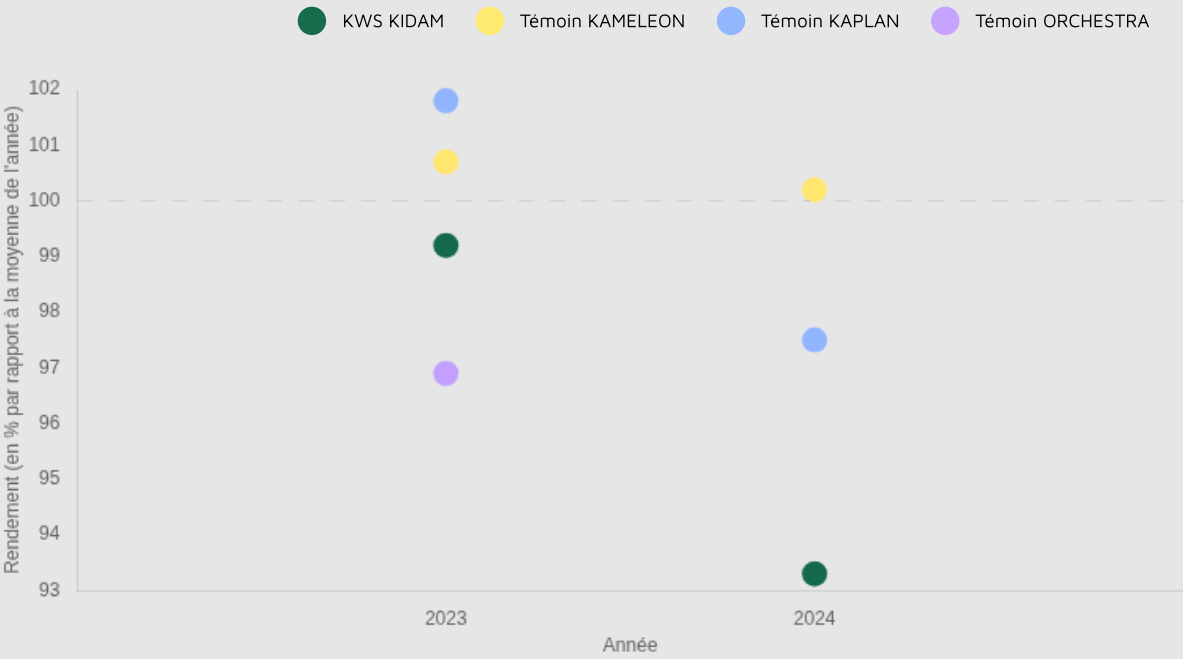


Zone d'évaluation : Nord-Est

43.1 q/ha  
Rendement estimé 2024

93.3 %  
Indice de rendement 2024

Graphique d'indice de rendement

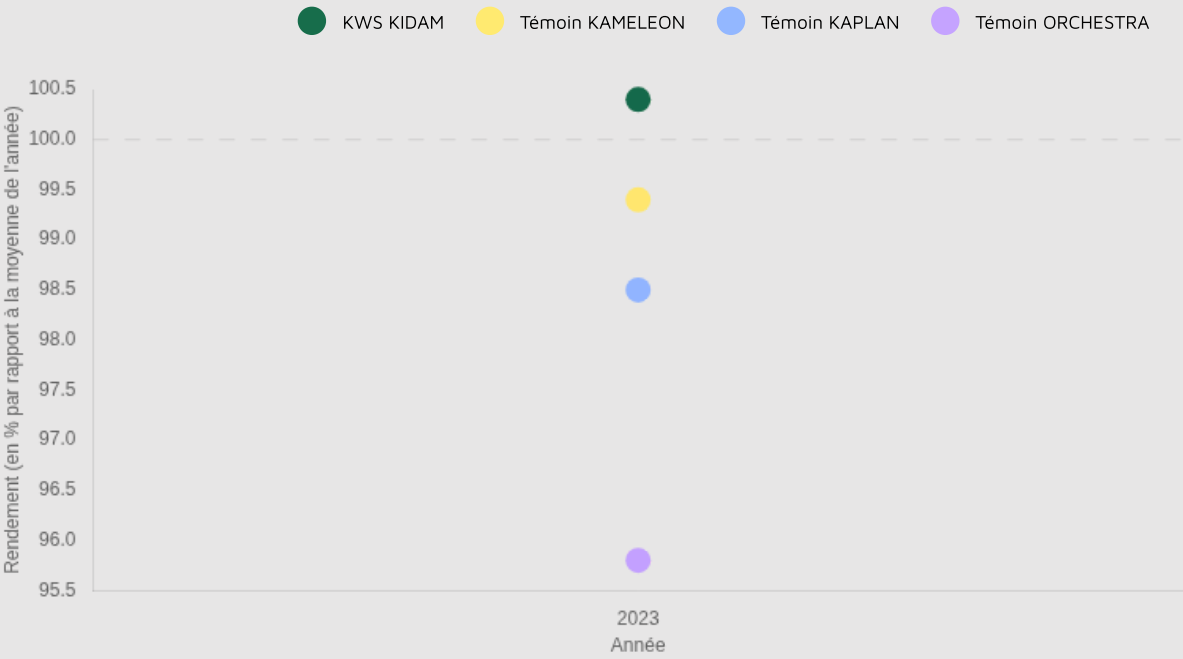


Zone d'évaluation : Bassin parisien

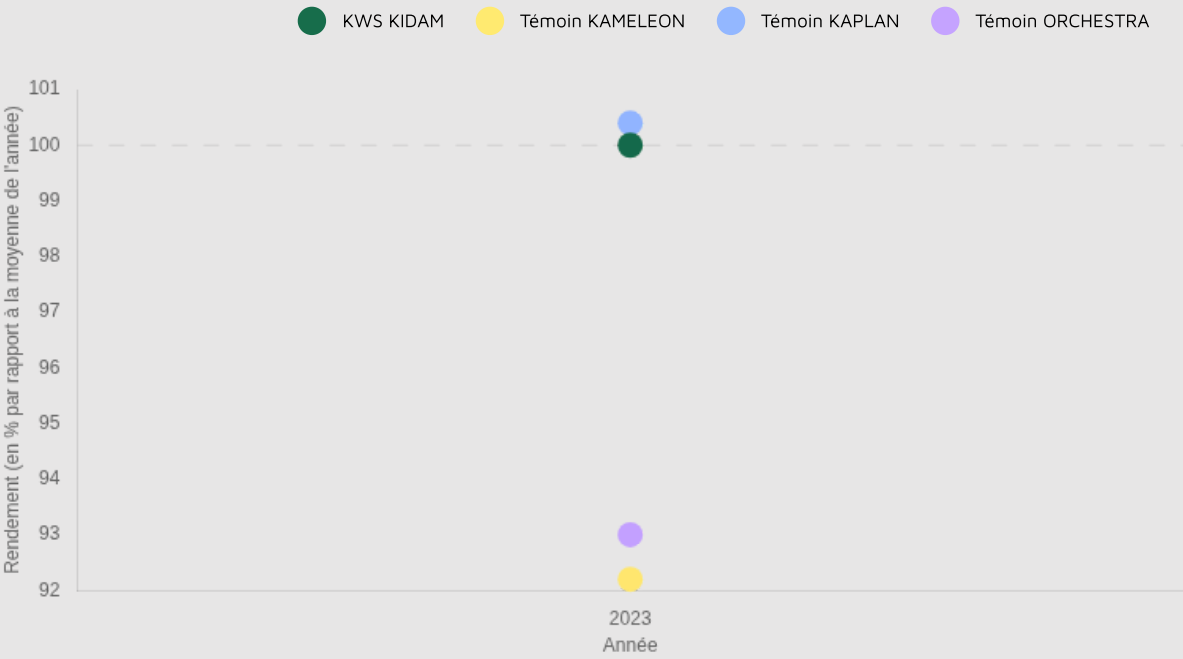
44.7 q/ha  
Rendement estimé 2023

100.4 %  
Indice de rendement 2023

Graphique d'indice de rendement



Graphique d'indice de rendement



# Résultats inscription CTPS : source GEVES

## Cotation

COTATION FINALE	INDICE RENDEMENT 2 ANS / TÉMOINS (%)	NB D'ESSAIS POUR LE RENDEMENT / 2 ANS
109.6	106.7	22
BONIFICATION PROTÉINES (+/-)	BONIFICATION PMG (+/-)	BONIFICATION VERSE (+/-)
1.5	-	1.4

## Résultats détaillés

Année (ou regroupement)	Indice de rendement / témoins (%/témoins)	Témoin 1	Rendement témoin 1 (q/ha)	Témoin 2	Rendement témoin 2 (q/ha)	Témoin 3	Rendement témoin 3 (q/ha)	Nombre d'essais	Teneur protéines (%)	Rendement protéines (q/ha)	Indice de Verse (1: tolérant)
2021	104.6	KAMELEON	42.9	SAFRAN	40.2	BAGOO	38.2	10	25	9.5	0.56
2022	108.4	KAMELEON	45.5	BAGOO	41.1	SAFRAN	39.1	12	24	9.7	0.61

Sources GEVES : résultats obtenus dans le réseau national CTPS