

Pois de printemps jaune

KWS PROKLAM

Fiche technique et résultats d'essais

KWS PROKLAM est en dessous de la moyenne pour la deuxième année consécutive. Sa teneur en protéines est très élevée et elle est tolérante à la verse.

Année d'inscription
2021

Pays d'inscription
France

Commercialisation
NON

Représentant en France
KWS Momont

Code obtenteur
KM 14 BH 77

Disponibilité en semences BIO
-

Couleur des graines
jaune

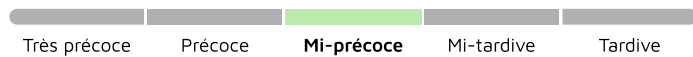
Fiche technique
en ligne



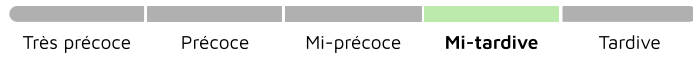
Classification Terres Inovia

Précocité

PRÉCOCITÉ À MATURITÉ



PRÉCOCITÉ FLORAISON

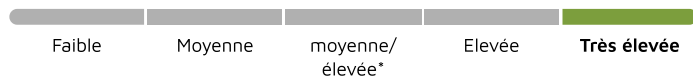
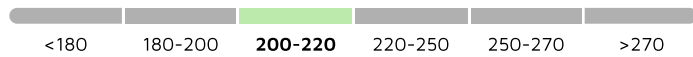


PRÉCOCITÉ FIN FLORAISON



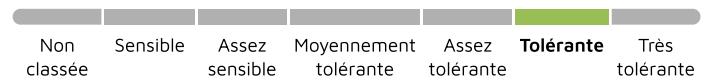
Qualité de la graine

RICHESSSE EN PROTÉINES

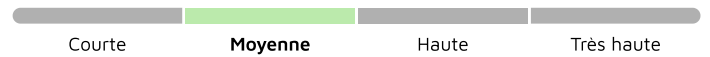
**CLASSE DE PMG POIS (g)**

Agronomie

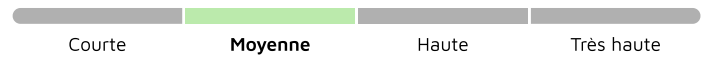
TOLÉRANCE FACE À LA VERSE



HAUTEUR FIN FLORAISON



HAUTEUR RÉCOLTE



Maladies et Ravageurs

SENSIBILITÉ À LA CHLOROSE FERRIQUE

—

NOTE PRÉSERVATION DU RENDEMENT VIS-À-VIS APHANOMYCES

(1:nulle)



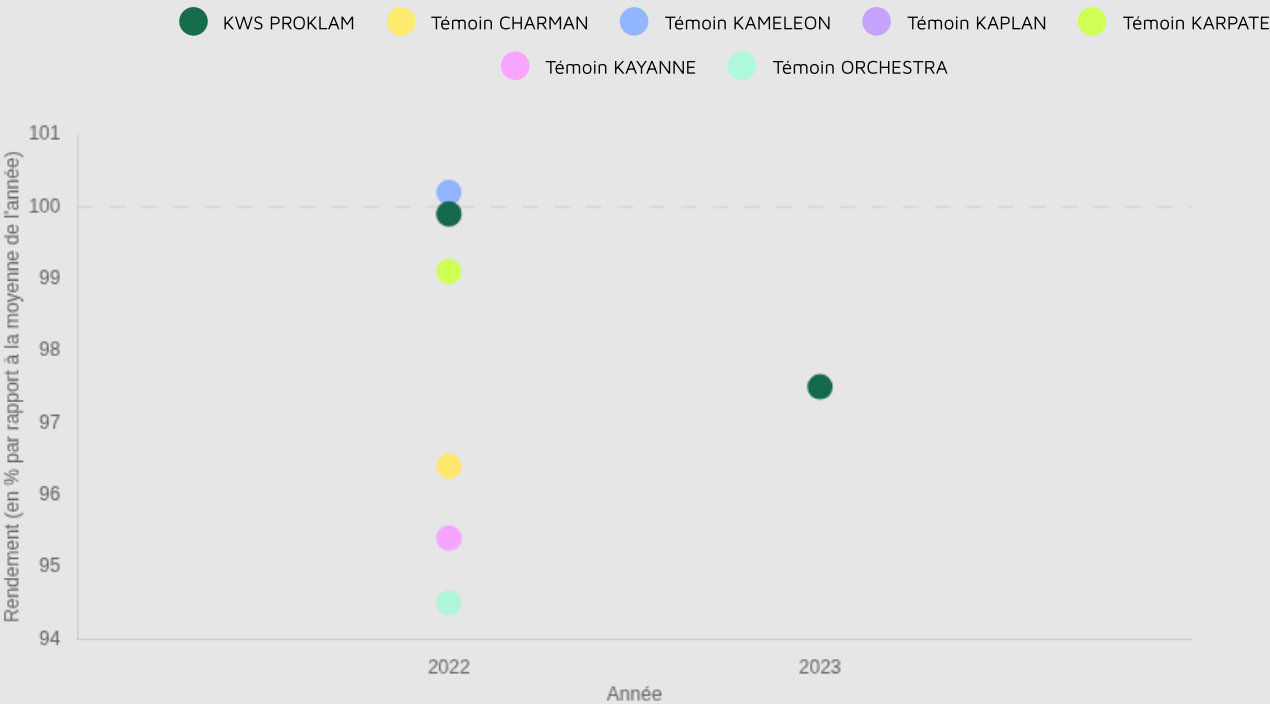
Résultats d'évaluations Terres Inovia pour KWS PROKLAM

Zone d'évaluation : National

39.9 q/ha
Rendement estimé 2023

97.5 %
Indice de rendement 2023

Graphique d'indice de rendement

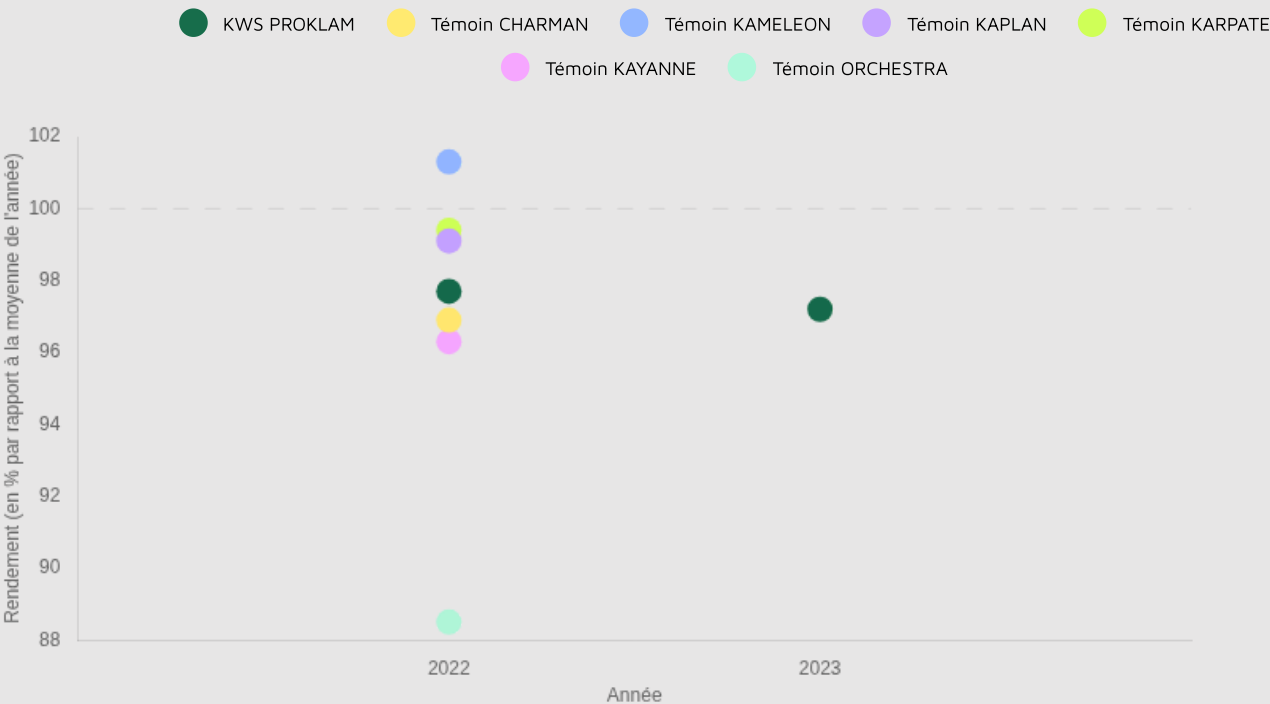


Zone d'évaluation : Centre-Ouest

31.7 q/ha
Rendement estimé 2023

97.2 %
Indice de rendement 2023

Graphique d'indice de rendement



Zone d'évaluation : Nord-Est

39.9 q/ha
Rendement estimé 2023

99.3 %
Indice de rendement 2023

Graphique d'indice de rendement



Zone d'évaluation : Bassin parisien

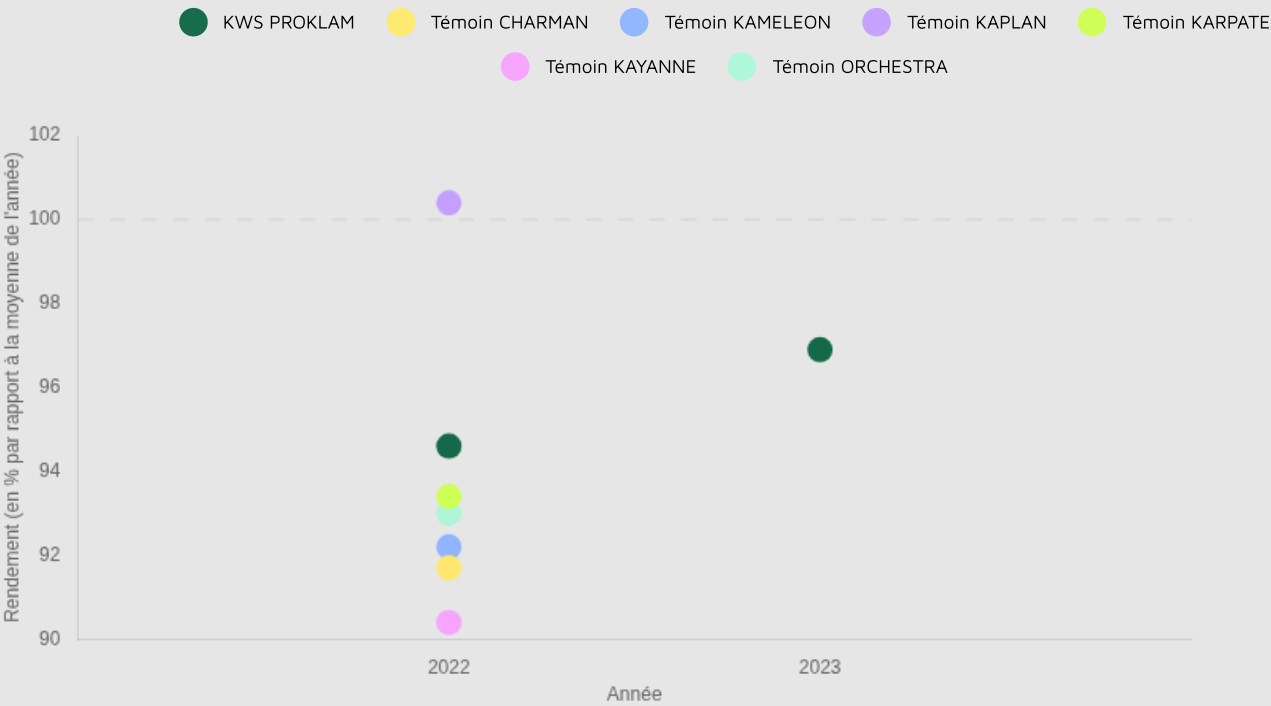
43.3 q/ha
Rendement estimé 2023

97.3 %
Indice de rendement 2023

Graphique d'indice de rendement



Graphique d'indice de rendement



Résultats inscription CTPS : source GEVES

Cotation

COTATION FINALE	INDICE RENDEMENT 2 ANS / TÉMOINS (%)	NB D'ESSAIS POUR LE RENDEMENT / 2 ANS
102.1	97.7	16
BONIFICATION PROTÉINES (+/-)	BONIFICATION PMG (+/-)	BONIFICATION VERSE (+/-)
-1.7	4	0

Résultats détaillés

Année (ou regroupement)	Indice de rendement / témoins (%/témoins)	Témoin 1	Rendement témoin 1 (q/ha)	Témoin 2	Rendement témoin 2 (q/ha)	Témoin 3	Rendement témoin 3 (q/ha)	Nombre d'essais	Teneur protéines (%)	Rendement protéines (q/ha)	Indice de Verse (1: tolérant)
2020	92.4	KAYANNE	35.8	SAFRAN	35.2	BAGOO	34.9	6	24.9	7	-
2021	100.6	SAFRAN	40.5	KAYANNE	39.2	BAGOO	39	10	25.2	8.9	0.4

Sources GEVES : résultats obtenus dans le réseau national CTPS