

Pois de printemps jaune

KWS TELEGRAM

Fiche technique et résultats d'essais

Pour sa première année d'évaluation, KWS TELEGRAM est dans le trio de tête en 2025 (104% de la moyenne du réseau). Son indice de rendement dépasse les 103% dans toutes les régions et 100% dans 8 essais sur 10.

Sa teneur en protéines est dans la moyenne et son PMG est inférieur à la moyenne. La variété semble moyennement tolérante à la verse. Elle a un cycle mi-tardif et une hauteur à la récolte « moyenne ». Les très bonnes performances de KWS TELEGRAM sont à confirmer par une deuxième année d'évaluation.

Année d'inscription
2024

Pays d'inscription
France

Commercialisation
OUI

Représentant en France
KWS Momont

Code obtenteur
KM 17 BQ 095

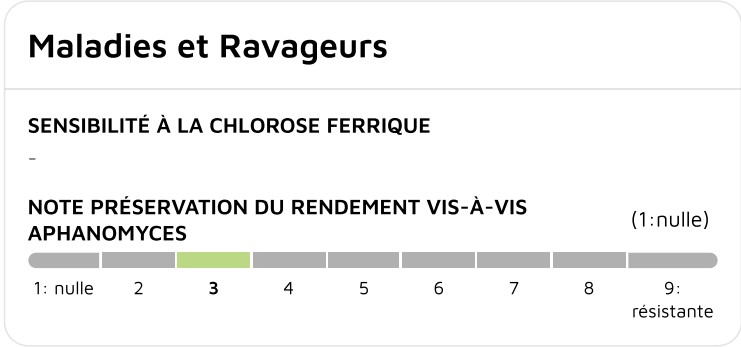
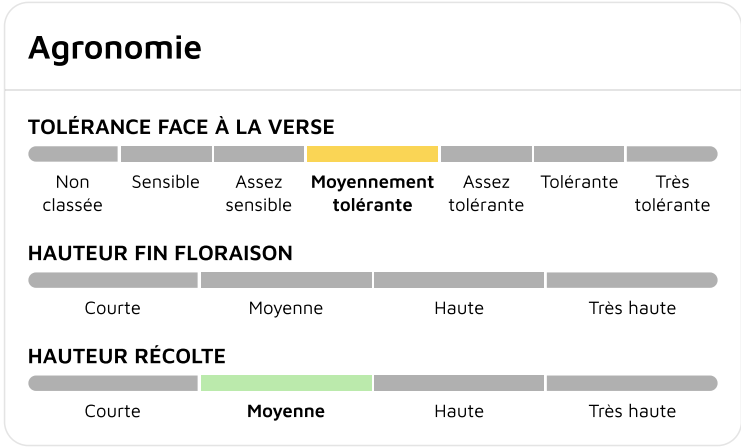
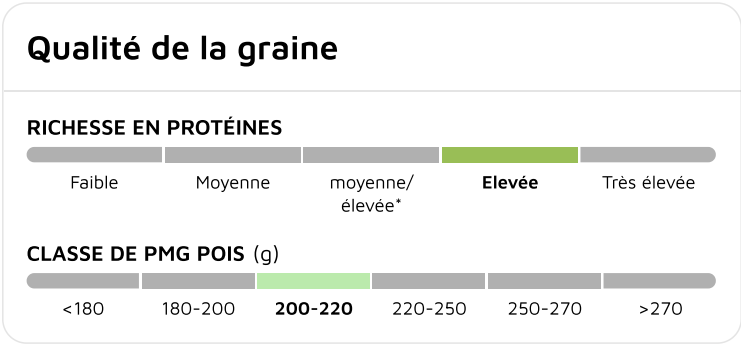
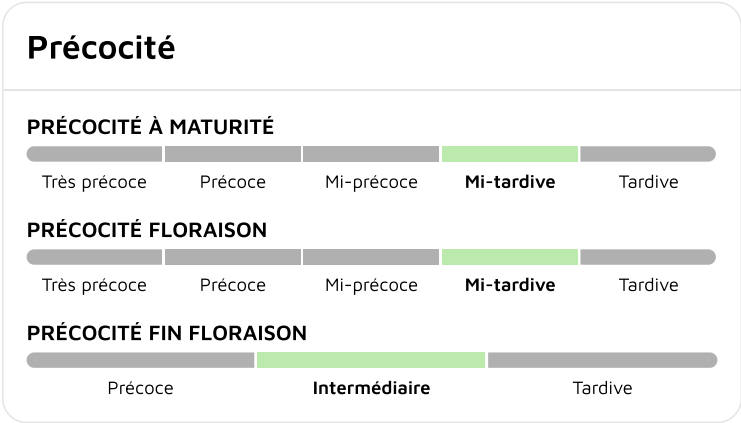
Disponibilité en semences BIO
-

Couleur des graines
jaune

Fiche technique
en ligne



Classification Terres Inovia



Résultats d'évaluations Terres Inovia pour KWS TELEGRAM

Zone d'évaluation : National

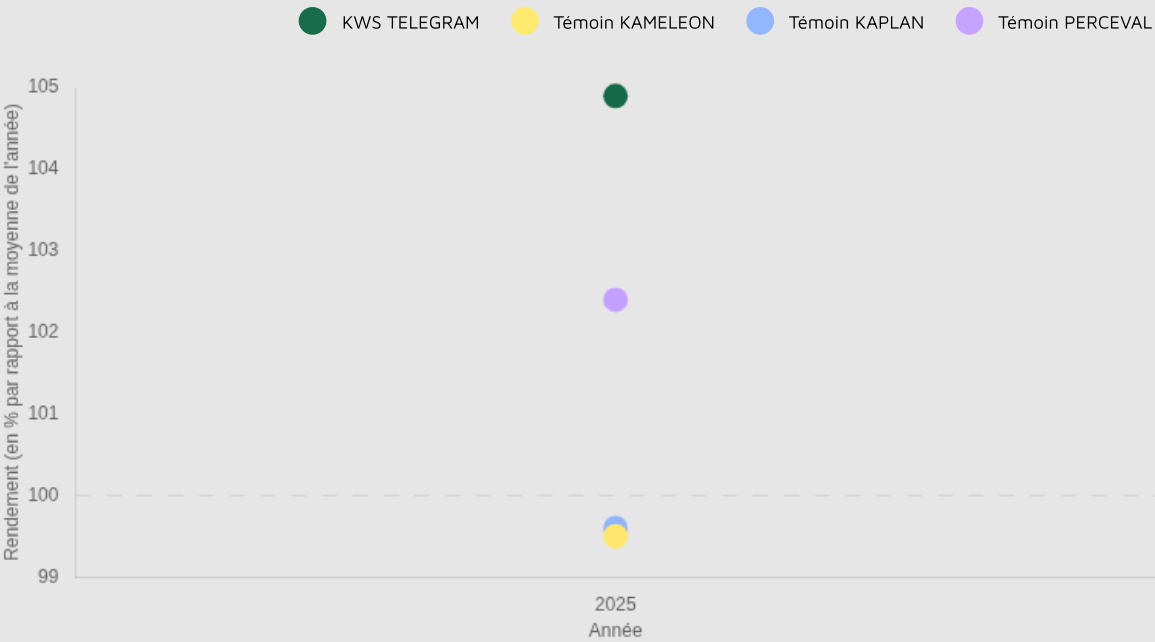
45.6 q/ha

Rendement estimé 2025

104.9 %

Indice de rendement 2025

Graphique d'indice de rendement



Zone d'évaluation : Centre-Ouest

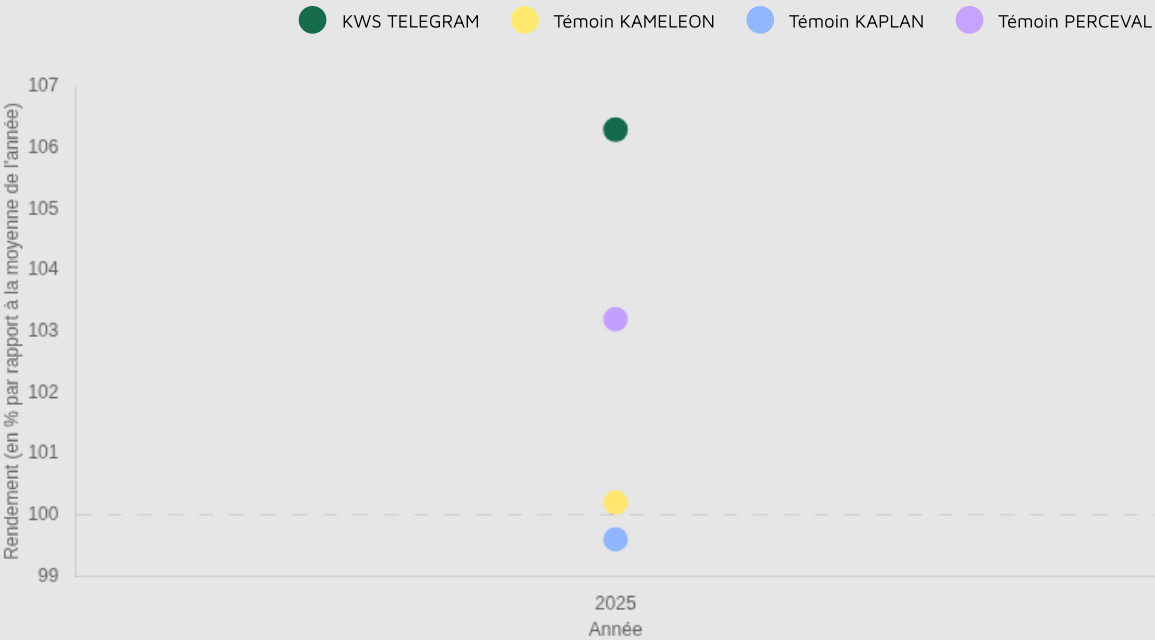
41.7 q/ha

Rendement estimé 2025

106.3 %

Indice de rendement 2025

Graphique d'indice de rendement

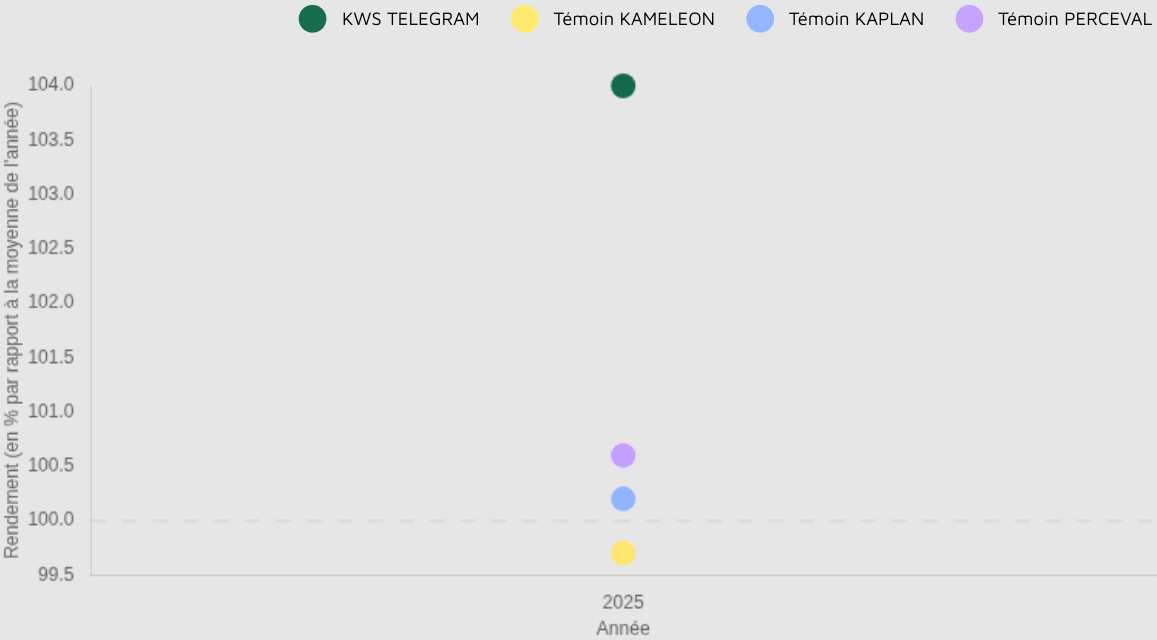


Zone d'évaluation : Nord-Est

47.4 q/ha
Rendement estimé 2025

104 %
Indice de rendement 2025

Graphique d'indice de rendement

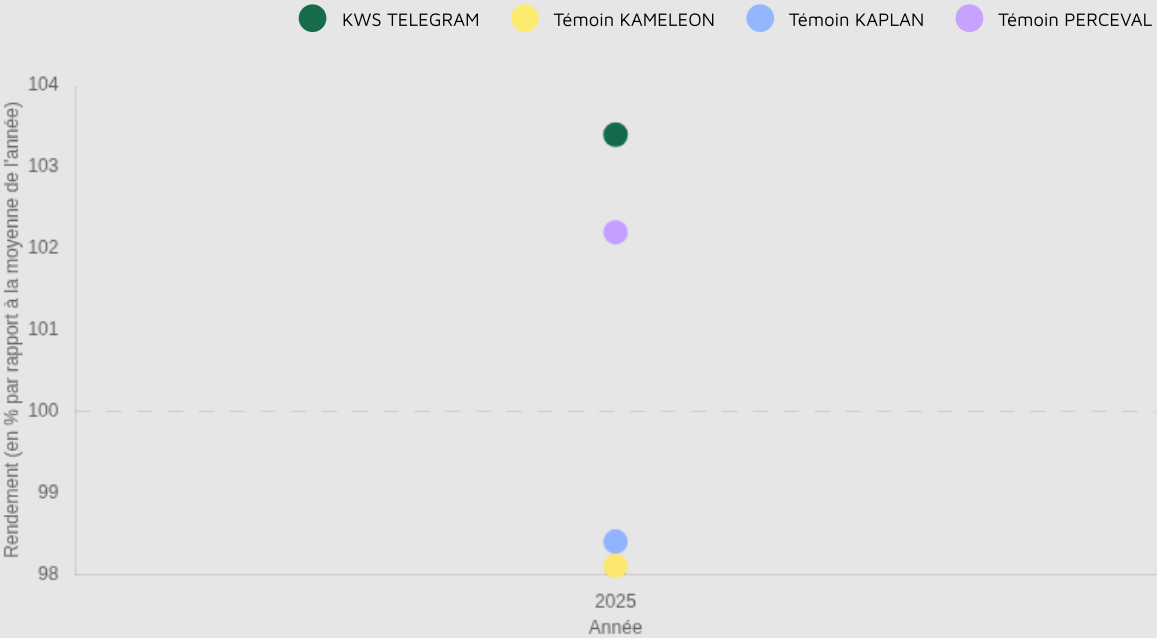


Zone d'évaluation : Bassin parisien

50.3 q/ha
Rendement estimé 2025

103.4 %
Indice de rendement 2025

Graphique d'indice de rendement



Graphique d'indice de rendement



Résultats inscription CTPS : source GEVES

Cotation

COTATION FINALE	INDICE RENDEMENT 2 ANS / TÉMOINS (%)	NB D'ESSAIS POUR LE RENDEMENT / 2 ANS
105.2	106.2	22
BONIFICATION PROTÉINES (+/-)	BONIFICATION PMG (+/-)	BONIFICATION VERSE (+/-)
-1	-	-

Résultats détaillés

Année (ou regroupement)	Indice de rendement / témoins (%/témoins)	Témoin 1	Rendement témoin 1 (q/ha)	Témoin 2	Rendement témoin 2 (q/ha)	Témoin 3	Rendement témoin 3 (q/ha)	Nombre d'essais	Teneur protéines (%)	Rendement protéines (q/ha)	Indice de Verse (1: tolérant)
2023	43.6	ORCHESTRA	40.2	KAMELEON	41	KAPLAN	41.6	12	24.8	9.4	0.67
2024	54.1	ORCHESTRA	49	KAMELEON	52.7	KAPLAN	51.4	10	23.7	10.9	0.45

Sources GEVES : résultats obtenus dans le réseau national CTPS