

Pois de printemps jaune

PERCEVAL

Fiche technique et résultats d'essais

Comme en 2024, PERCEVAL a obtenu de bonnes performances rendements en 2025 (101% environ du rendement moyen du réseau) mais en dessous de sa meilleure performance en 2023 (104.5%). Sa régularité dans les essais de 2023 à 2025 est correcte. Ses rendements sont globalement meilleurs dans le Centre-Ouest, Sud et Bassin parisien que dans le Nord-Est.

Son PMG est plus élevé que la moyenne. Sa teneur en protéines est dans la moyenne du réseau. La variété a une bonne tolérance à la verse, une hauteur « moyenne » à la récolte et un cycle précoce à mi-précoce.

PERCEVAL reste une référence conseillée.

Année d'inscription
2021

Pays d'inscription
France

Commercialisation
OUI

Représentant en France
RAGT Semences

Code obtenteur
RLPY 151024

Disponibilité en semences BIO
NON

Couleur des graines
jaune

Fiche technique en
ligne



Classification Terres Inovia

Précocité

PRÉCOCITÉ À MATURITÉ



PRÉCOCITÉ FLORAISON



PRÉCOCITÉ FIN FLORAISON



Agronomie

TOLÉRANCE FACE À LA VERSE



HAUTEUR FIN FLORAISON

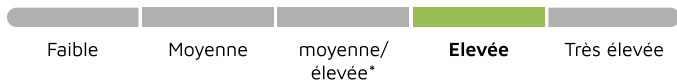


HAUTEUR RÉCOLTE

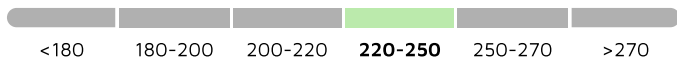


Qualité de la graine

RICHESSE EN PROTÉINES



CLASSE DE PMG POIS (g)



Maladies et Ravageurs

SENSIBILITÉ À LA CHLOROSE FERRIQUE

-

NOTE PRÉSERVATION DU RENDEMENT VIS-À-VIS APHANOMYCES

(1:nulle)



Résultats d'évaluations Terres Inovia pour PERCEVAL

Zone d'évaluation : National

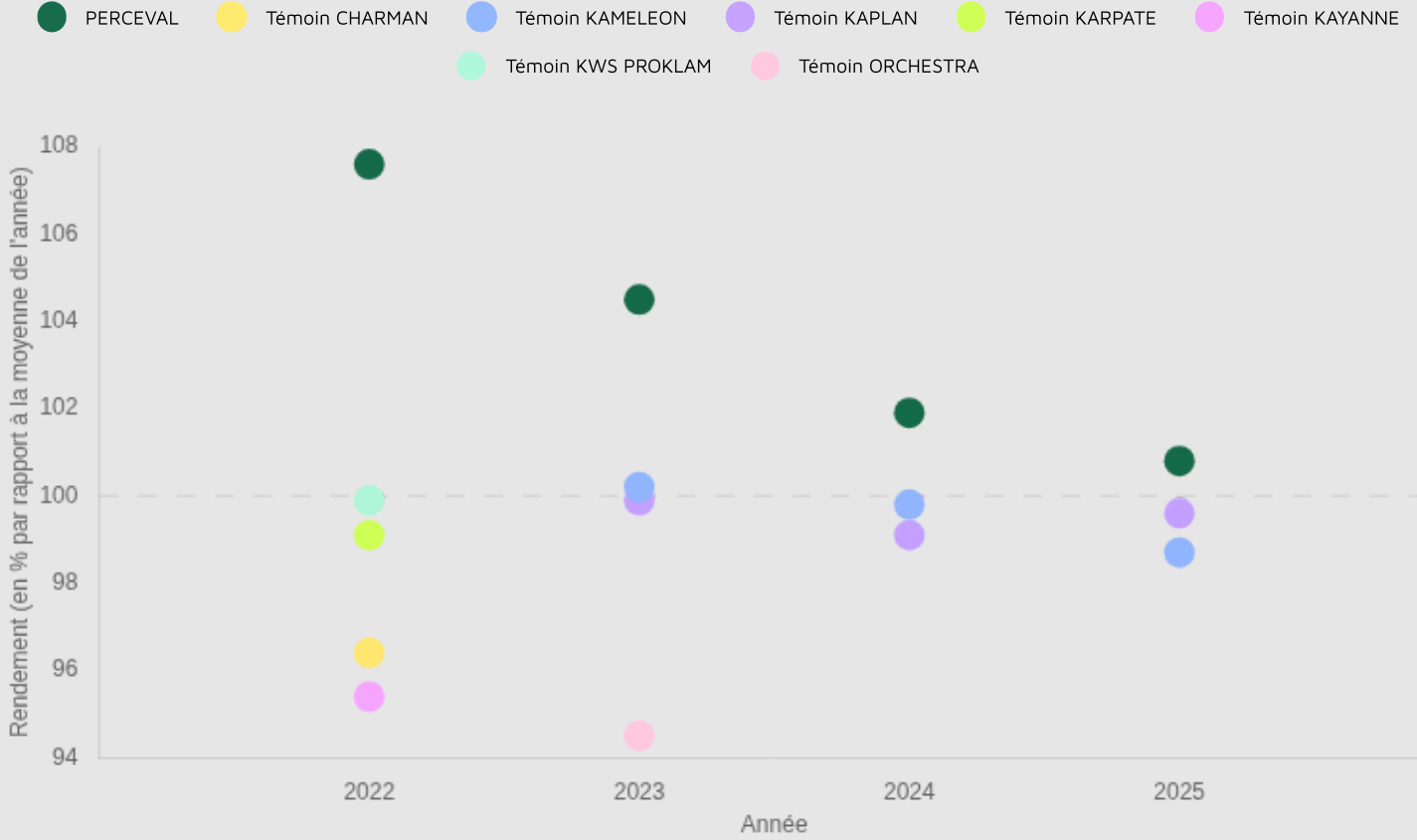
49.5 q/ha

Rendement estimé 2025

100.8 %

Indice de rendement 2025

Graphique d'indice de rendement



Graphique d'indice de rendement



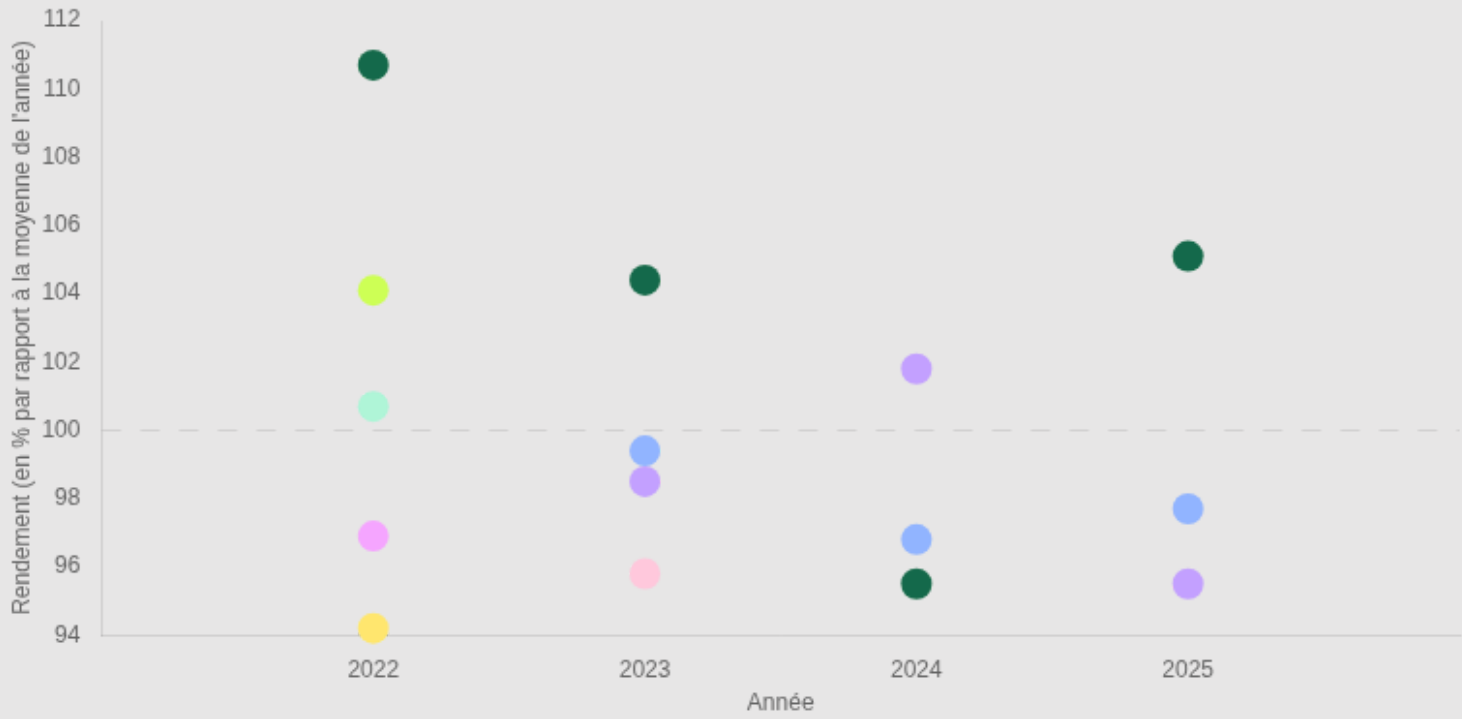
Graphique d'indice de rendement

- PERCEVAL
- Témoin CHARMAN
- Témoin KAMELEON
- Témoin KAPLAN
- Témoin KARPATE
- Témoin KAYANNE
- Témoin KWS PROKLAM
- Témoin ORCHESTRA



Graphique d'indice de rendement

- PERCEVAL
- Témoin CHARMAN
- Témoin KAMELEON
- Témoin KAPLAN
- Témoin KARPATE
- Témoin KAYANNE
- Témoin KWS PROKLAM
- Témoin ORCHESTRA



Graphique d'indice de rendement



Résultats inscription CTPS : source GEVES

Cotation

COTATION FINALE 112.7	INDICE RENDEMENT 2 ANS / TÉMOINS (%) 112.3	NB D'ESSAIS POUR LE RENDEMENT / 2 ANS 16
BONIFICATION PROTÉINES (+/-) 1	BONIFICATION PMG (+/-) 0	BONIFICATION VERSE (+/-) 0.6

Résultats détaillés

Année (ou regroupement)	Indice de rendement / témoins (%/témoins)	Témoin 1	Rendement témoin 1 (q/ha)	Témoin 2	Rendement témoin 2 (q/ha)	Témoin 3	Rendement témoin 3 (q/ha)	Nombre d'essais	Teneur protéines (%)	Rendement protéines (q/ha)	Indice de Verse (1: tolérant)
2020	108.2	KAYANNE	35.8	SAFRAN	35.2	BAGOO	34.9	6	22.7	7.5	-
2021	114.5	SAFRAN	40.5	KAYANNE	39.2	BAGOO	39	10	23.2	9.6	0.48

Sources GEVES : résultats obtenus dans le réseau national CTPS