

## Pois de printemps jaune

# PIRATE

### Fiche technique et résultats d'essais

PIRATE est en dessous de la moyenne pour la deuxième année consécutive. Sa teneur en protéines est très élevée et elle est tolérante à la verse.

**Année d'inscription**  
2021

**Pays d'inscription**  
France

**Commercialisation**  
NON

**Représentant en France**  
Agri Obtentions

**Code obtenteur**  
SG-C 7205

**Disponibilité en semences BIO**  
OUI

**Couleur des graines**  
jaune

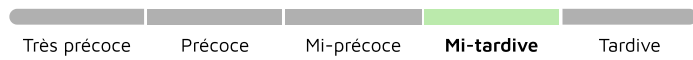
Fiche technique  
en ligne



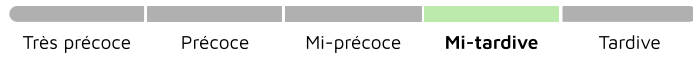
## Classification Terres Inovia

## Précocité

## PRÉCOCITÉ À MATURITÉ



## PRÉCOCITÉ FLORAISON

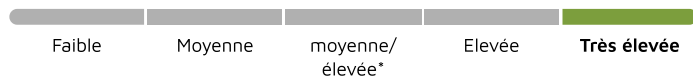
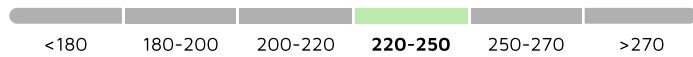


### PRÉCOCITÉ FIN FLORAISON



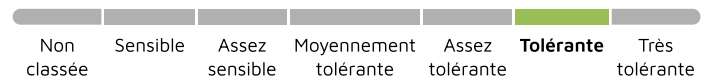
## Qualité de la graine

## RICHESSSE EN PROTÉINES

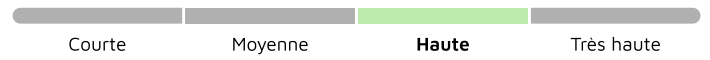
**CLASSE DE PMG POIS (g)**

## Agronomie

## TOLÉRANCE FACE À LA VERSE



## HAUTEUR FIN FLORAISON



## HAUTEUR RÉCOLTE




## Maladies et Ravageurs

### SENSIBILITÉ À LA CHLOROSE FERRIQUE

—

### NOTE PRÉSERVATION DU RENDEMENT VIS-À-VIS APHANOMYCES

(1:nulle)



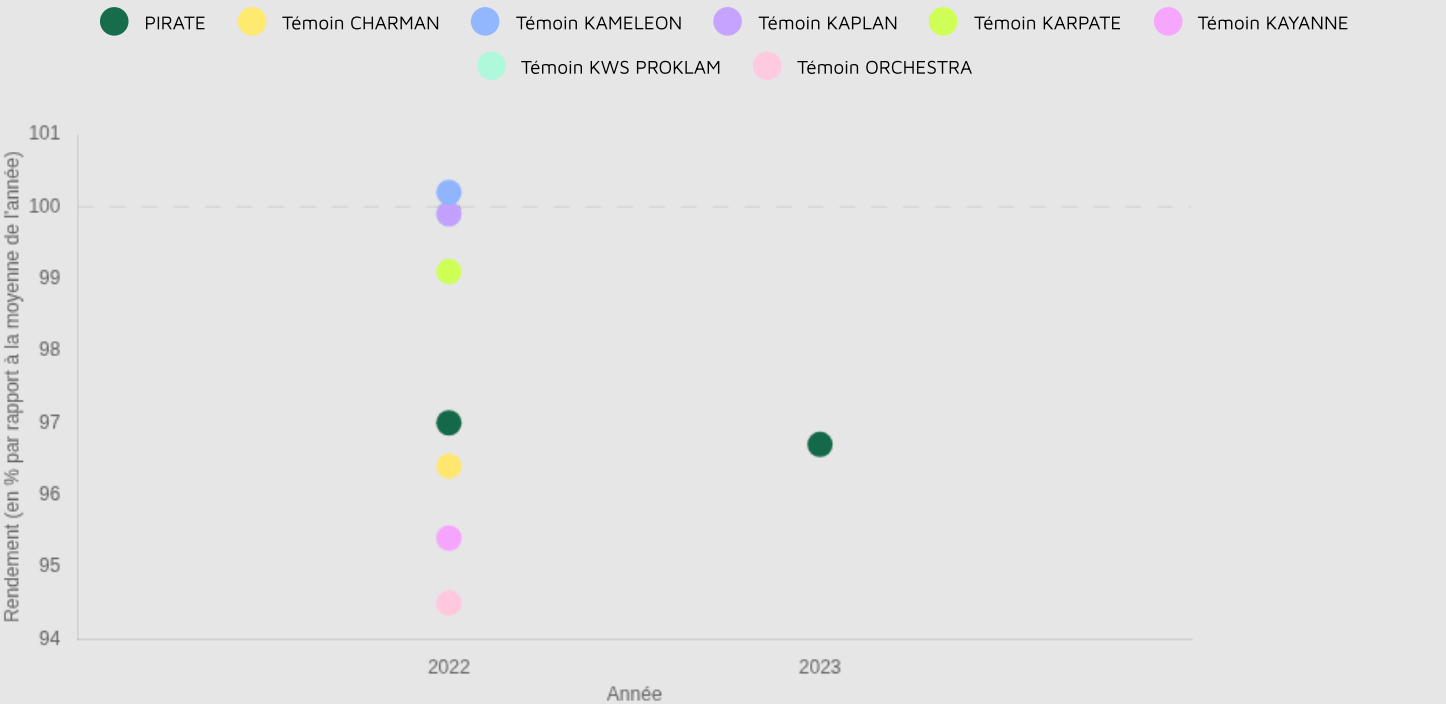
# Résultats d'évaluations Terres Inovia pour PIRATE

## Zone d'évaluation : National

**39.6** q/ha  
Rendement estimé 2023

**96.7** %  
Indice de rendement 2023

Graphique d'indice de rendement

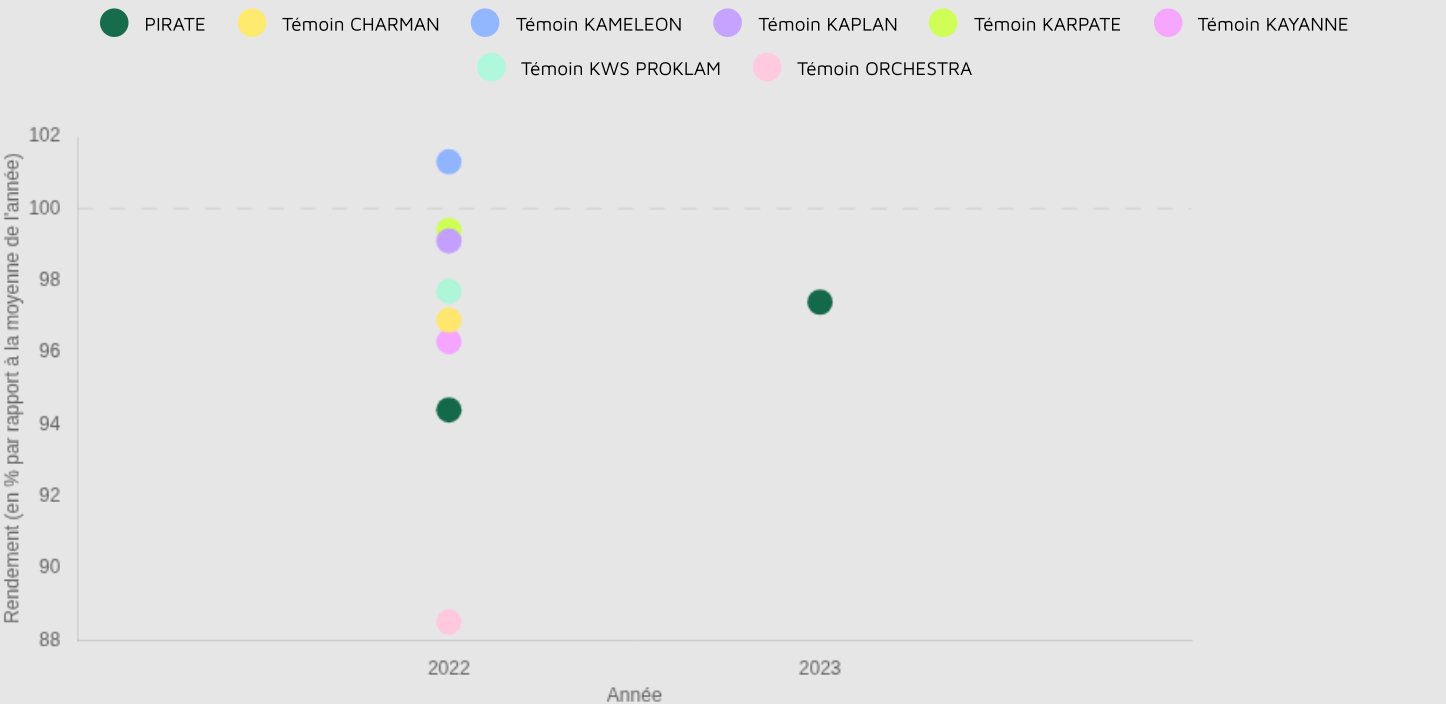


## Zone d'évaluation : Centre-Ouest

**31.8** q/ha  
Rendement estimé 2023

**97.4** %  
Indice de rendement 2023

Graphique d'indice de rendement

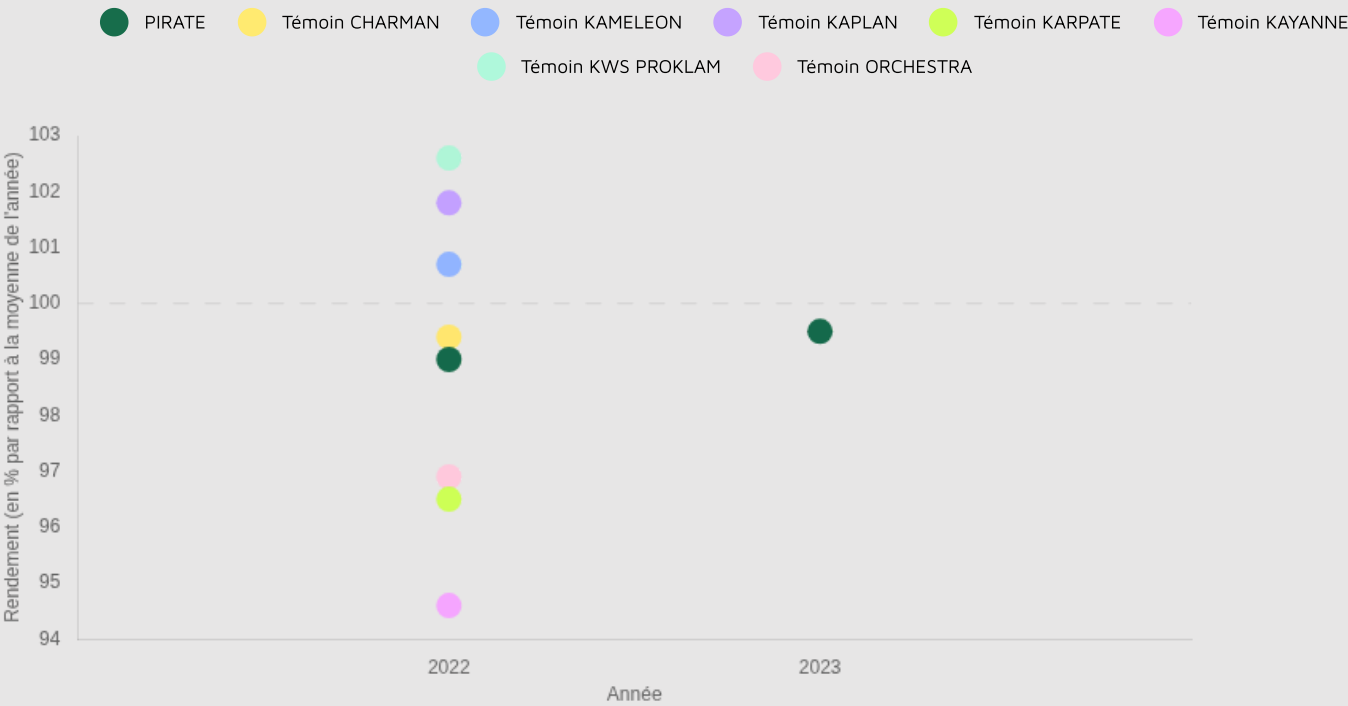


Zone d'évaluation : Nord-Est

40 q/ha  
Rendement estimé 2023

99.5 %  
Indice de rendement 2023

Graphique d'indice de rendement

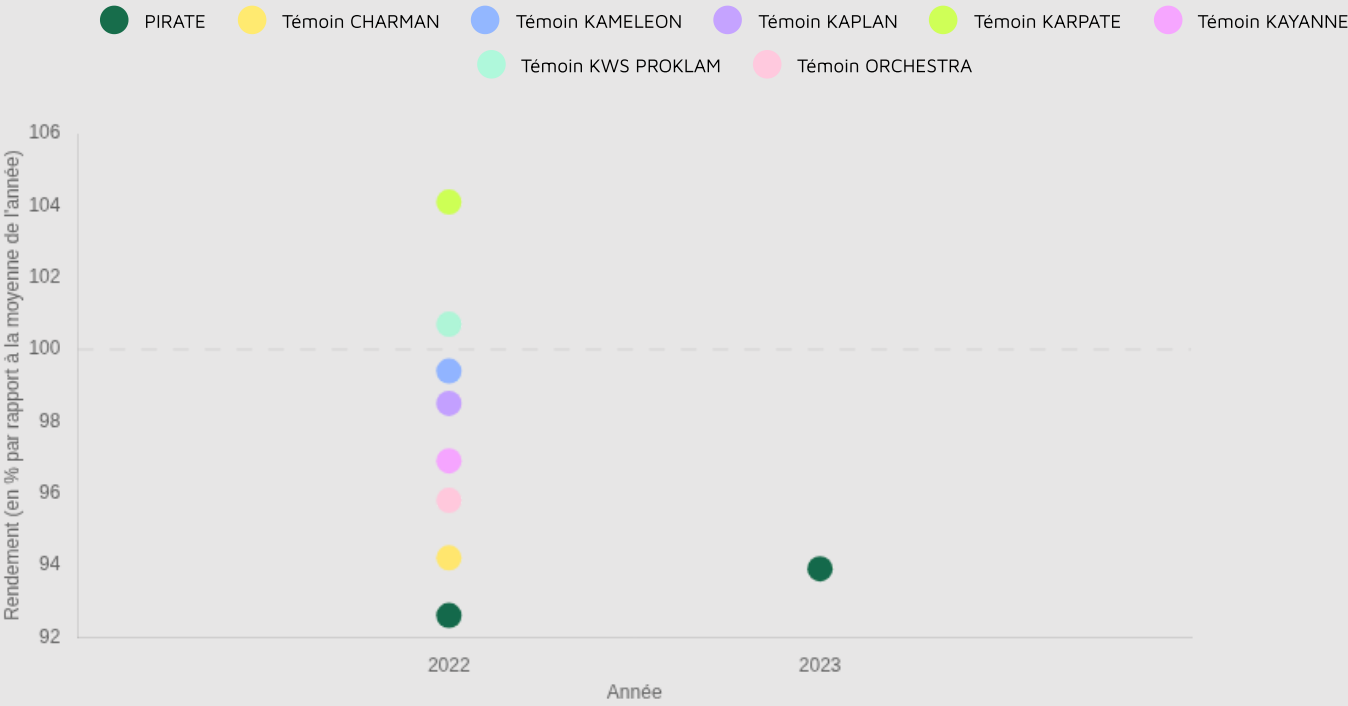


Zone d'évaluation : Bassin parisien

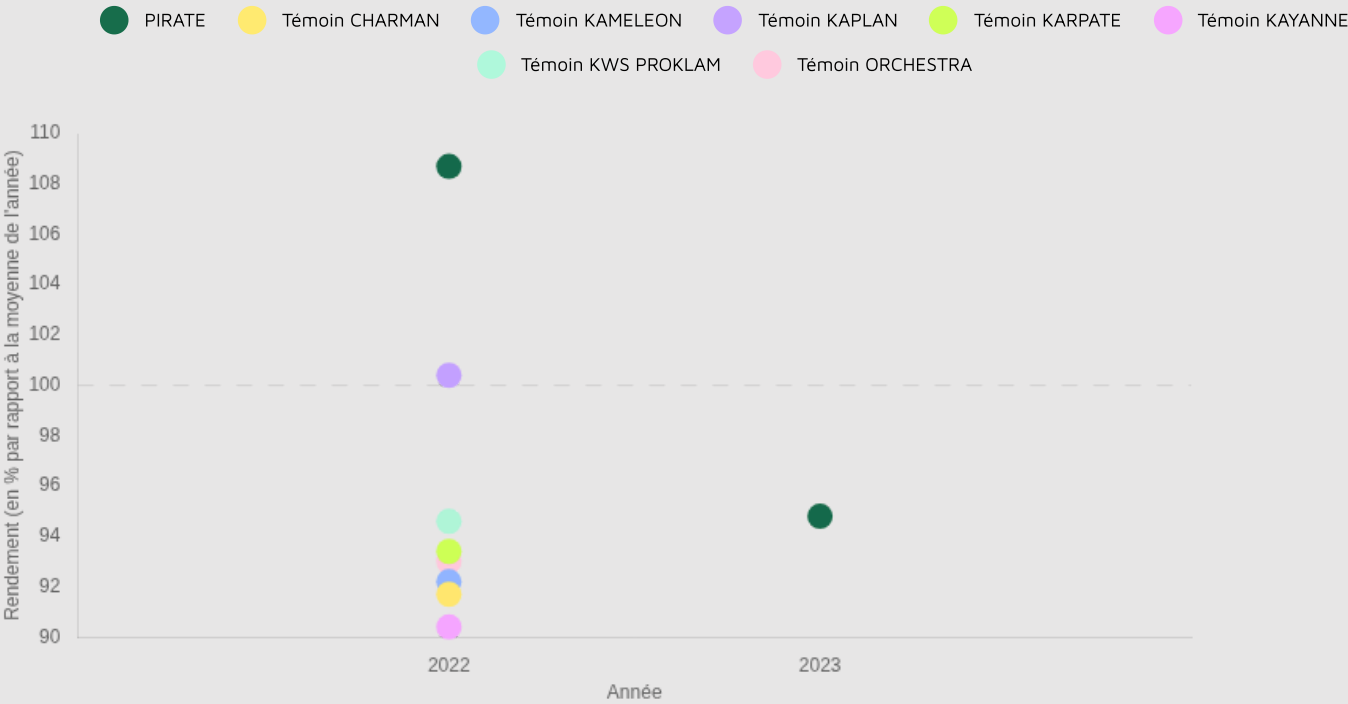
41.8 q/ha  
Rendement estimé 2023

93.9 %  
Indice de rendement 2023

Graphique d'indice de rendement



Graphique d'indice de rendement



# Résultats inscription CTPS : source GEVES

## Cotation

COTATION FINALE	INDICE RENDEMENT 2 ANS / TÉMOINS (%)	NB D'ESSAIS POUR LE RENDEMENT / 2 ANS
102.5	98.6	16
BONIFICATION PROTÉINES (+/-)	BONIFICATION PMG (+/-)	BONIFICATION VERSE (+/-)
-1.7	2	1.2

## Résultats détaillés

Année (ou regroupement)	Indice de rendement / témoins (%/témoins)	Témoin 1	Rendement témoin 1 (q/ha)	Témoin 2	Rendement témoin 2 (q/ha)	Témoin 3	Rendement témoin 3 (q/ha)	Nombre d'essais	Teneur protéines (%)	Rendement protéines (q/ha)	Indice de Verse (1: tolérant)
2020	91.2	KAYANNE	35.8	SAFRAN	35.2	BAGOO	34.9	6	24.5	6.8	-
2021	102.6	SAFRAN	40.5	KAYANNE	39.2	BAGOO	39	10	24	8.8	0.51

Sources GEVES : résultats obtenus dans le réseau national CTPS