

Pois de printemps jaune

PRALINO

Fiche technique et résultats d'essais

Pour sa première année d'évaluation, PRALINO obtient un bon rendement moyen en 2025 (101 % de la moyenne du réseau). La variété a toutefois des indices de rendement variables selon les essais.

Sa teneur en protéines est inférieure à la moyenne. Son PMG est supérieur à la moyenne. La variété semble assez tolérante à la verse. C'est la plus précoce de la série. Elle possède une hauteur à la récolte « courte ».

La bonne performance moyenne de PRALINO est à confirmer par une deuxième année d'évaluation

Année d'inscription
2024

Pays d'inscription
France

Commercialisation
OUI

Représentant en France
Agri Obtentions

Code obtenteur
NOS 314-029-021-3

Disponibilité en semences BIO
-

Couleur des graines
jaune

Fiche technique en
ligne



Classification Terres Inovia

Précocité

PRÉCOCITÉ À MATURITÉ



PRÉCOCITÉ FLORAISON



PRÉCOCITÉ FIN FLORAISON



Agronomie

TOLÉRANCE FACE À LA VERSE



HAUTEUR FIN FLORAISON

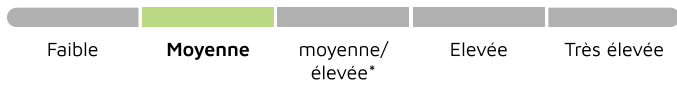


HAUTEUR RÉCOLTE

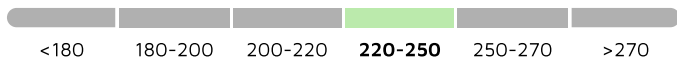


Qualité de la graine

RICHESSE EN PROTÉINES



CLASSE DE PMG POIS (g)

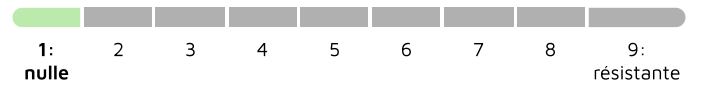


Maladies et Ravageurs

SENSIBILITÉ À LA CHLOROSE FERRIQUE

-

NOTE PRÉSERVATION DU RENDEMENT VIS-À-VIS APHANOMYCES (1:nulle)



Résultats d'évaluations Terres Inovia pour PRALINO

Zone d'évaluation : National

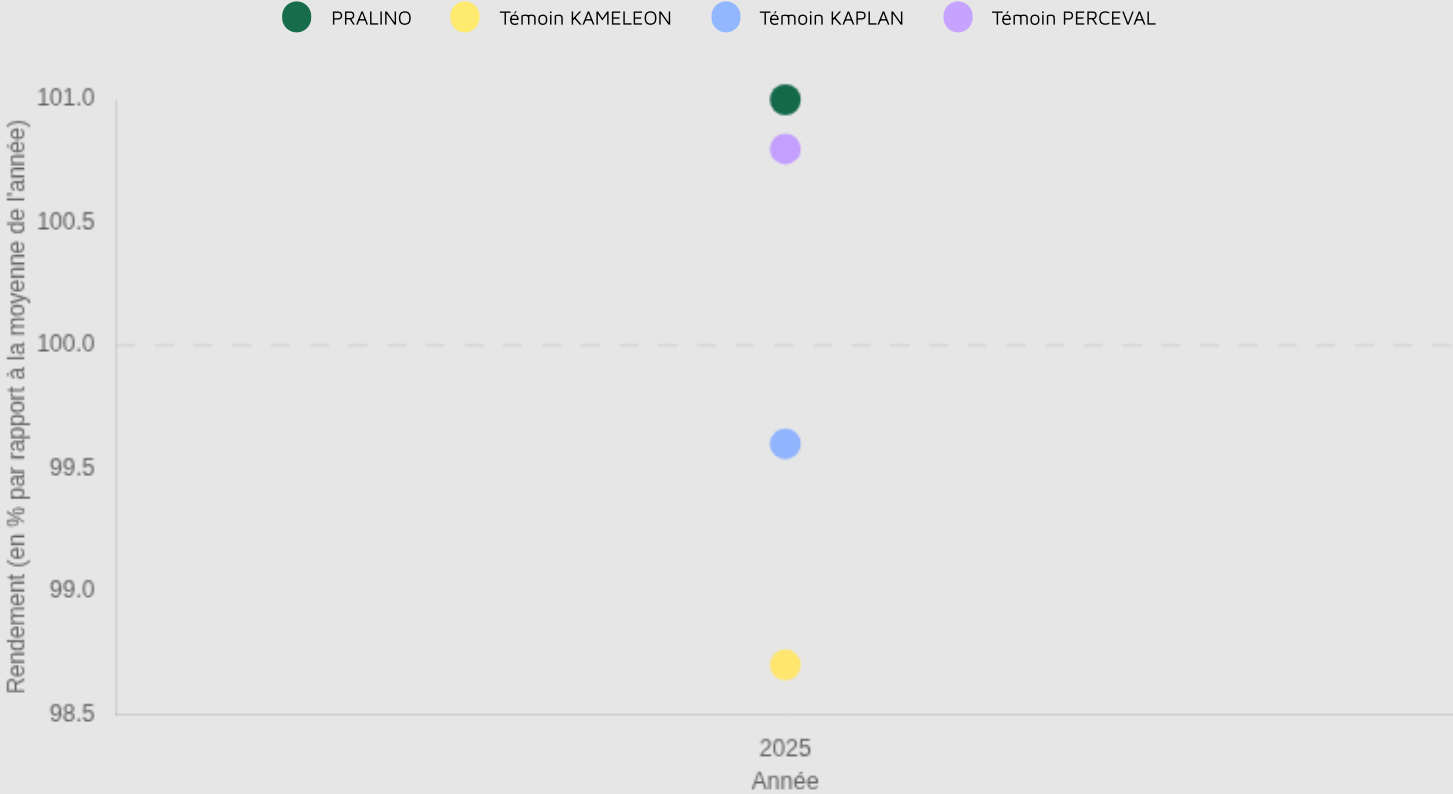
49.6 q/ha

Rendement estimé 2025

101 %

Indice de rendement 2025

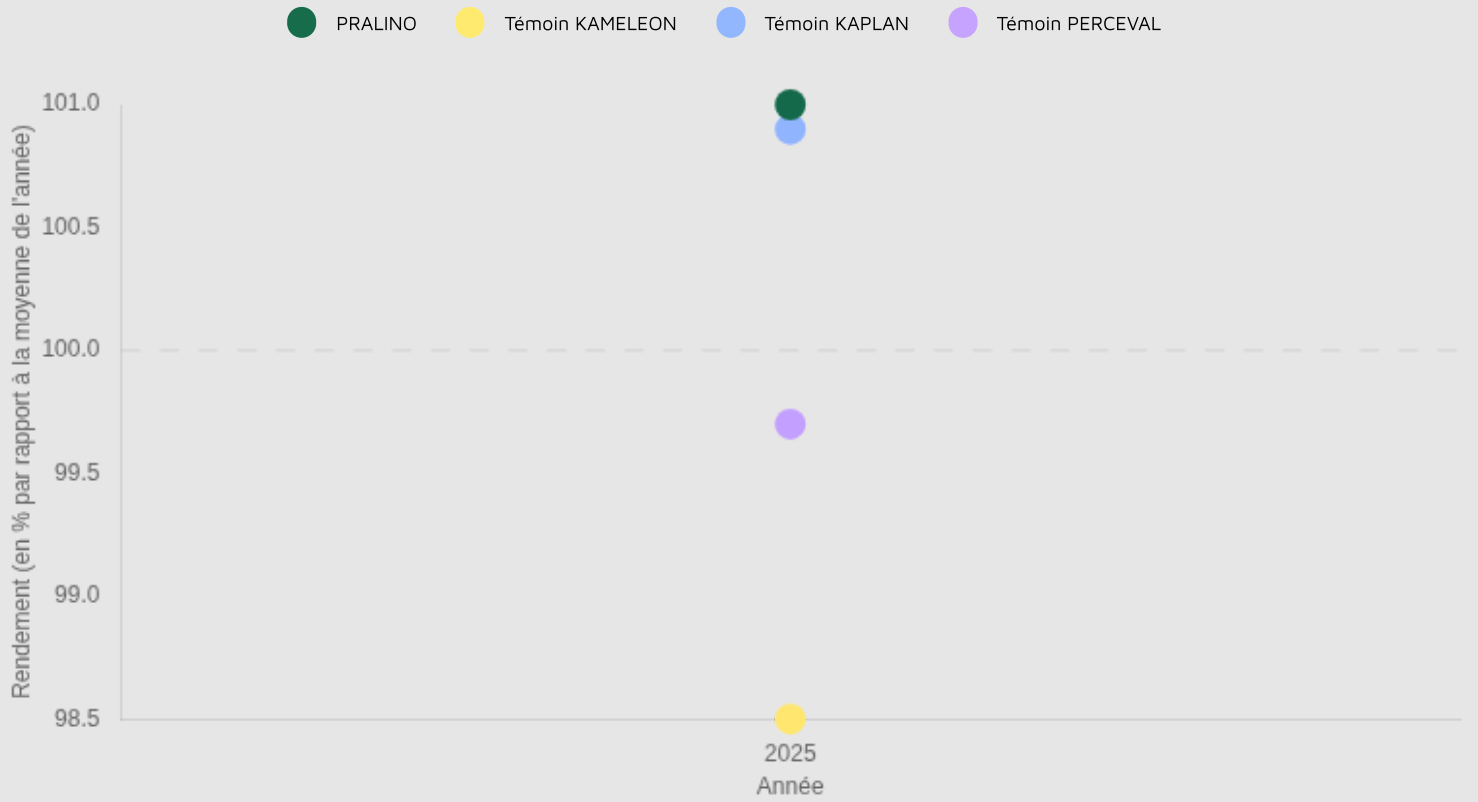
Graphique d'indice de rendement



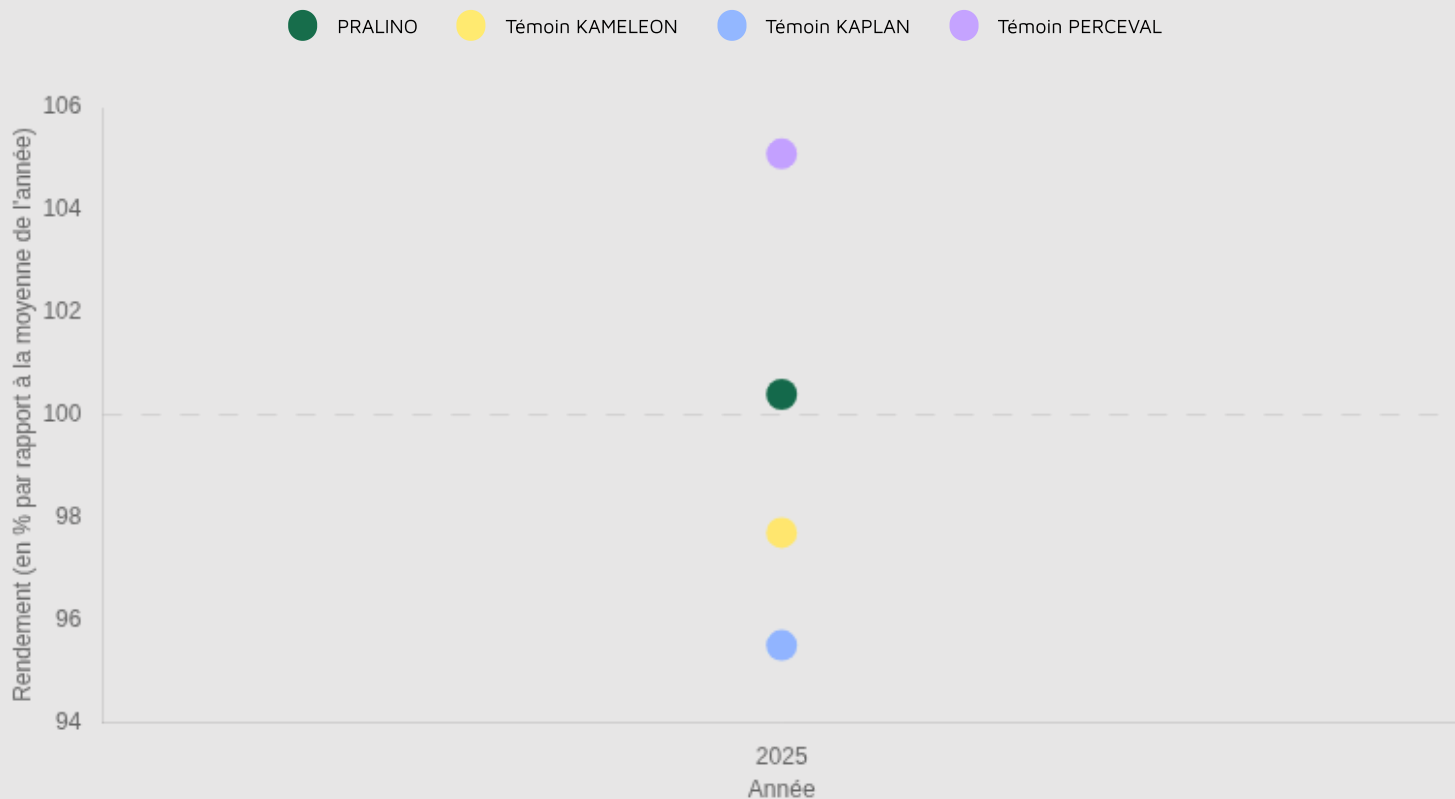
Graphique d'indice de rendement



Graphique d'indice de rendement

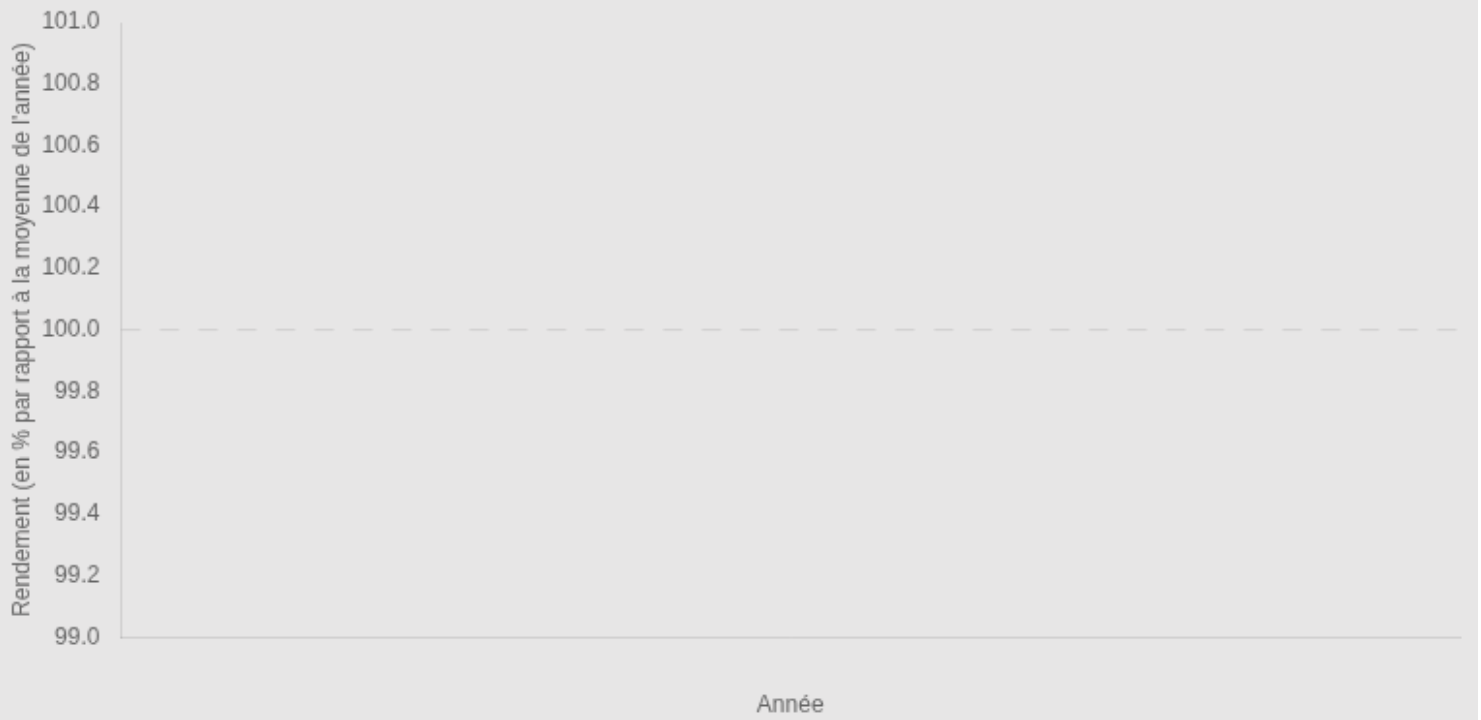


Graphique d'indice de rendement



Graphique d'indice de rendement

● PRALINO ● Témoin KAMELEON ● Témoin KAPLAN ● Témoin PERCEVAL



Résultats inscription CTPS : source GEVES

Cotation

COTATION FINALE 101.5	INDICE RENDEMENT 2 ANS / TÉMOINS (%) 103.9	NB D'ESSAIS POUR LE RENDEMENT / 2 ANS 22
BONIFICATION PROTÉINES (+/-) -2.4	BONIFICATION PMG (+/-) -	BONIFICATION VERSE (+/-) -

Résultats détaillés

Année (ou regroupement)	Indice de rendement / témoins (%/témoins)	Témoin 1	Rendement témoin 1 (q/ha)	Témoin 2	Rendement témoin 2 (q/ha)	Témoin 3	Rendement témoin 3 (q/ha)	Nombre d'essais	Teneur protéines (%)	Rendement protéines (q/ha)	Indice de Verse (1: tolérant)
2023	108.4	ORCHESTRA	40.2	KAMELEON	41	KAPLAN	41.6	12	24.2	9.4	0.7
2024	99.5	ORCHESTRA	49	KAMELEON	52.7	KAPLAN	51.4	10	22.9	10.2	0.47

Sources GEVES : résultats obtenus dans le réseau national CTPS